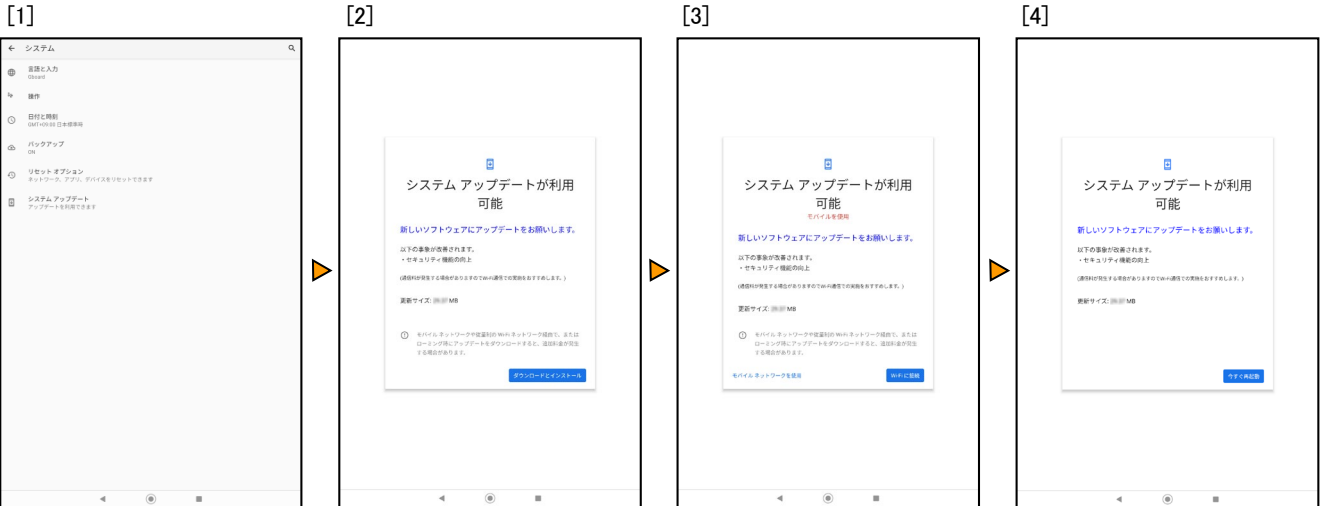


# 「DIGNO (R) Tab」ソフトウェア更新の操作手順について

## ソフトウェア更新について

お客様の操作で、DIGNO (R) Tab のソフトウェア更新が必要かどうかをネットワークに接続して確認後、ソフトウェアを更新します。

### [モバイルネットワーク接続時]



ホーム画面⇒ [設定]  
⇒ [システム] ⇒ [詳細設定]  
⇒ [システムアップデート]

[ダウンロードとインストール]  
[3]の画面に遷移します。

[モバイルネットワークを使用]  
ソフトウェア更新のダウンロードが始まり、自動でインストール中画面になります。

[今すぐ再起動]  
再起動後、ソフトウェアが更新されます。

### [Wi-Fi<sup>®</sup>接続時]

ソフトウェア更新が必要な場合で、Wi-Fi<sup>®</sup>接続時は、ダウンロード／インストールは自動に開始されます。  
ダウンロード／インストールが完了している場合、上記手順 [1] → [4] に進みます。


## ＜ソフトウェア更新ご利用上の注意＞

- データ通信を利用してDIGNO (R) Tabからインターネットに接続するとき、ご利用の回線のご契約内容に応じたデータ通信料が発生します。特にOSアップデートの場合、大容量のデータ通信が発生します。
- ソフトウェアの更新が必要な場合は、KDDIホームページなどでお客様にご案内させていただきます。また、DIGNO (R) Tabをより良い状態でご利用いただくため、ソフトウェアの更新が必要なDIGNO (R) Tabをご利用のお客様に、KDDIからのお知らせをお送りさせていただくことがあります。詳細内容につきましては、御社担当のKDDI営業までお問い合わせください。または、以下の法人お客様センターへお問い合わせください。  
法人お客さまセンター / 受付時間 9:00 ~ 18:00 ※年末年始除く  
0077-7041 (無料) / 0120-925-041 (無料)
- 更新前にデータのバックアップをされることをおすすめします。
- ソフトウェア更新に失敗したときや中止されたときは、ソフトウェア更新を実行し直してください。
- ソフトウェア更新に失敗すると、DIGNO (R) Tabが使用できなくなる場合があります。DIGNO (R) Tabが使用できなくなった場合は、auショップ／au Styleもしくはトヨタ au取扱店（一部ショップを除く）にお持ちください。
- ソフトウェアの更新中は操作できません。また、アラームなども動作しません。

## ソフトウェア更新(OSアップデート)について

ビルド番号 1.030AR へソフトウェアを更新済みのお客様については、お客様の操作で DIGNO (R) Tab の OS アップデートが可能になります。ネットワークに接続して確認後、ソフトウェアを更新します。

### [モバイルネットワーク接続時]



ホーム画面⇒ [設定]  
⇒ [システム]  
⇒ [詳細設定]  
⇒ [システム アップデート]

### [Wi-Fi®接続時]



[ダウンロードとインストール]  
[3]の画面に遷移します。



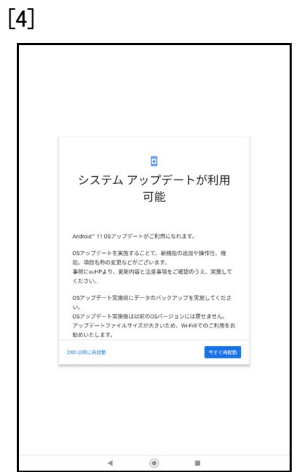
[ダウンロードとインストール]  
システムアップデートのインストール画面になります。



[モバイルネットワークを使用]  
システムアップデートのインストール画面になります。



[今すぐ再起動]  
再起動後、ソフトウェアが更新されます。



[今すぐ再起動]  
再起動後、ソフトウェアが更新されます。

## <ソフトウェア更新ご利用上の注意>

- データ通信を利用してDIGNO (R) Tabからインターネットに接続するとき、ご利用の回線のご契約内容に応じたデータ通信料が発生します。特にOSアップデートの場合、大容量のデータ通信が発生します。
- ソフトウェアの更新が必要な場合は、KDDIホームページなどでお客様にご案内させていただきます。また、DIGNO (R) Tabをより良い状態でご利用いただくため、ソフトウェアの更新が必要なDIGNO (R) Tabをご利用のお客様に、KDDIからのお知らせをお送りさせていただくことがあります。詳細内容につきましては、御社担当のKDDI営業までお問い合わせください。または、以下の法人お客様センターへお問い合わせください。  
法人お客さまセンター / 受付時間 9:00 ~ 18:00 ※年末年始除く  
0077-7041(無料), 0120-925-041(無料)
- 更新前にデータのバックアップをされることをおすすめします。
- ソフトウェア更新に失敗したときや中止されたときは、ソフトウェア更新を実行し直してください。
- ソフトウェア更新に失敗すると、DIGNO (R) Tabが使用できなくなる場合があります。DIGNO (R) Tabが使用できなくなった場合は、auショップ/au Styleもしくはトヨタ au取扱店(一部ショップを除く)にお持ちください。
- ソフトウェアの更新中は操作できません。また、アラームなども動作しません。