

ご利用の前に必ずお読みください

Xperia 1 III


SOG03

ご利用にあたっての注意事項

- 本製品は、[Xperia 1 III]を「本製品」または「本体」と表記します。
- 本書では、[クイックスタートガイド][ご利用にあたっての注意事項]（本書）「取扱説明書 詳細版」を総称して「取扱説明書」と表記します。
- 本書は、Android™ 11の内容で記載しています。
- 本書では、「[au Nano IC Card 04]」の名称を「[au ICカード(SIMカード)]」と表示しています。

- 本書では、「[microSD™メモリーカード(市販品)]」「[microSDHC™メモリーカード(市販品)]」「[microSDXC™メモリーカード(市販品)]」の名称を「[microSDメモリーカード]」と省略しています。
- 本書に記載している会社名、製品名は、各社の商標または登録商標です。なお、本文中では、TM、®マークを省略している場合があります。

- 本書では、[Xperia 1 III]を「本製品」または「本体」と表記します。
- 本書では、[クイックスタートガイド][ご利用にあたっての注意事項]（本書）「取扱説明書 詳細版」を総称して「取扱説明書」と表記します。
- 本書は、Android™ 11の内容で記載しています。
- 本書では、「[au Nano IC Card 04]」の名称を「[au ICカード(SIMカード)]」と表示しています。
- 本書では、「[microSD™メモリーカード(市販品)]」「[microSDHC™メモリーカード(市販品)]」「[microSDXC™メモリーカード(市販品)]」の名称を「[microSDメモリーカード]」と省略しています。
- 本書に記載している会社名、製品名は、各社の商標または登録商標です。なお、本文中では、TM、®マークを省略している場合があります。

<div><div> 警告</div><div>必ず下記の警告事項をお読みになってからご使用ください。</div></div>	
<div><div>落下させる、踏みつける、投げつけるなど強い力や衝撃、振動を与えないでください。</div><div>火災、やけど、けが、感電などの原因となります。</div></div>	
<div><div>充電端子やUSB Type-C接続端子、ヘッドセット接続端子に導電性物質(金属片・鉛筆の芯など)を接触させたり、ほこりが内部に入ったりしないようにしてください。</div><div>火災、やけど、けが、感電などの原因となります。</div></div>	
<div><div>使用中や充電中に、布団などでおおったり、包みだりしないでください。</div><div>火災、やけどなどの原因となります。</div></div>	
<div><div>ワイヤレス充電台(別売)や本製品に金属製のもの(金属を含む材質のシールなど)を貼り付けないでください。</div><div>火災、やけど、けがなどの原因となります。</div></div>	
<div><div>ワイヤレス充電台(別売)と本製品の間に、金属製のもの(金属を含む材質のストラップやクリップなど)を置かないでください。</div><div>火災、やけど、けがなどの原因となります。</div></div>	
<div><div>ワイヤレス充電台(別売)で充電する場合は、本製品に装着しているカバーまたは取り外してってください。</div><div>カバーの材質や厚み、本製品とカバーの間に挟まれたほこりなどの異物によって、正常に充電ができず、火災、やけど、けがなどの原因となります。</div></div>	
<div><div>高精度な制御や微弱な信号を取り扱う電子機器の近くには、電源を切ってください。</div><div>電波により電子機器が誤動作するなどの悪影響を及ぼす原因となります。 ※ご注意いただきたい電子機器の例 補聴器、植込み型心臓ペースメーカーおよび植込み型除細動器、その他の医用電気機器、その他の自動制御機器など、植込み型心臓ペースメーカーおよび植込み型除細動器、その他の医用電気機器をご使用になる方は、各医用電気機器メーカーもしくは販売業者等に電波による影響についてご確認ください。</div></div>	
<div><div>所定の充電時間を超えても充電が完了しない場合は、充電を中止してください。</div><div>過充電などにより、火災、やけど、けがなどの原因となります。</div></div>	

- 本製品または指定の充電用機器(別売)が濡れている状態では、USB Type-Cプラグを絶対に接続しないでください。
- 本製品は防水機能を有しておりますが、濡れた状態ではUSB Type-Cプラグを挿入すると、本製品やUSB Type-Cプラグに付着した水分や異物などにより、感電や回路のショート、腐食による異常発熱・焼傷・火災・やけど・故障の原因となります。

- 濡れた手で指定の充電用機器(別売)のケーブルや充電端子、電源プラグ、ワイヤレス充電台(別売)に触れないでください。
- 火災、やけど、感電などの原因となります。

- 指定の電源、電圧で使用してください。
- また、海外で充電する場合は、海外で使用可能なACアダプタ(別売)を使用してください。
- 誤った電源、電圧で使用すると火災、やけど、感電などの原因となります。ACアダプタ(別売)：AC100V(家庭用交流コンセントのみ)に接続すること
- 海外で使用可能なACアダプタ(別売)：AC100V～240V(家庭用交流コンセントのみ)に接続すること)

- 電源プラグについたほこりは、拭き取ってください。
- ほこりが付着した状態で使用すると、火災、やけど、感電などの原因となります。

- 指定の充電用機器(別売)をコンセントに差し込むときは、確実に差し込んでください。
- 確実に差し込まないと、火災、やけど、感電などの原因となります。

- 電源プラグをコンセントから抜く場合は、指定の充電用機器(別売)のケーブルを引っ張るなど無理な力を加えず、アダプタ本体を持って抜いてください。
- 指定の充電用機器(別売)のケーブルを引っ張るとケーブルが傷つき、火災、やけど、感電などの原因となります。

- 植込み型心臓ペースメーカーおよび植込み型除細動器などの医用電気機器を装着されている場合は、ワイヤレス充電台(別売)のご使用にあたって医師とよく相談してください。
- 電波により医用電気機器の作動に影響を及ぼす原因となります。

本製品のご利用について

本製品をご利用になる前に、「安全上のご注意」をお読みのうえ、正しくご使用ください。

故障とお考えになる前に、次のauホームページから「トラブル診断」をご確認ください。

https://www.au.com/trouble-check/




[オンラインマニュアル]またはauホームページに掲載の「取扱説明書 詳細版」の「故障とお考えになる前に」もあわせてご覧ください。

https://www.au.com/online-manual/sog03/
https://www.au.com/support/service/mobile/guide/manual/

- サービスエリア内でも電波の届かない場所(トンネル・地下など)では通信できません。また、電波状態の悪い場所では通信できないこともあります。なお、通信中に電波状態の悪い場所へ移動すると、通信が途切れることがありますので、あらかじめご了承ください。
- 本製品は電波を使用しているため、第三者に通信を傍受される可能性がないとは言えませんので、ご注意ください。(ただし、5G/LTE/WiMAX 2+®/GSM/LUMTS方は通信上の高い秘話・秘匿機能を保っております。)

- 本製品は電波を使用しているため、第三者に通信を傍受される可能性がないとは言えませんので、ご注意ください。(ただし、5G/LTE/WiMAX 2+®/GSM/LUMTS方は通信上の高い秘話・秘匿機能を保っております。)
- 日本国内の緊急通報受理機関に接続する場合は、auのVoLTE(LTEネットワーク)を利用します。3G(回線交換ネットワーク)を利用しての接続はできません。

<div><div>可燃性ガスが発生する可能性のある場所や粉塵が発生する場所に立ち入る場合は、必ず事前に本製品の電源を切り、充電をしている場合は中止してください。</div><div>可燃性ガスなどへの引火により爆発や火災などの原因となります。</div></div>	
<div><div>ガリンスタンド機内などでの使用については、各施設の指示に従ってください。</div><div>ガリンスタンド機内などでは充電をしないでください。</div><div>また、ガリンスタンド機内などでご使用になる場合は落下などに注意し、特に給油中は使用しないでください。</div><div>可燃性ガスなどへの引火により爆発や火災などの原因となります。</div></div>	
<div><div>使用中、充電中、保管中に、異臭、異音、発煙、発熱、変色、変形などの異常がみられた場合は安全に注意し、次の作業を行ってください。</div><div>・電源プラグをコンセントから抜く。</div><div>・本製品の電源を切る。</div><div>上記の作業を行わないと、火災、やけど、けが、感電などの原因となります。</div></div>	
<div><div> 注意</div><div>必ず下記の注意事項をお読みになってからご使用ください。</div></div>	
<div><div>破損したまま使用しないでください。</div><div>火災、やけど、けがなどの原因となります。</div></div>	
<div><div>くらついた白上や錆した場所など、不安定な場所には置かないでください。</div><div>また、白いテープ設定中は特にご注意ください。</div><div>落下して、けがなどの原因となります。</div></div>	
<div><div>湿気やほこりの多い場所や高温になる場所での使用、保管はしないでください。</div><div>火災、やけど、感電などの原因となります。</div><div>防水/防塵性能については、「防水/防塵性能に関するご注意」(▶P.26)をご参照ください。</div></div>	
<div><div>子供が使用する場合は、保護者が取り扱いの方法を教へ、誤った使いかたをさせないようにしてください。</div><div>誤飲、けが、感電などの原因となります。</div></div>	

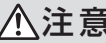
- 本製品に指定の充電用機器(別売)を抜き差しする場合は、ケーブルを引っ張るなど無理な力を加えず、接続する端子に対してまっすぐ抜き差ししてください。
- 正しく抜き差ししないと、火災、やけど、けが、感電などの原因となります。

- 充電端子が曲がるなど変形した場合は、直ちに使用をやめてください。
- また、変形を元に戻した後の使用もやめてください。
- 充電端子のショートにより、火災、やけど、けが、感電などの原因となります。

- 使用しない場合は、電源プラグをコンセントから抜いてください。
- 電源プラグを差したまま放置すると、火災、やけど、感電などの原因となります。

- 水などの液体(飲料水、汗、海水、ベットの尿など)が付着した場合は、直ちに電源プラグをコンセントから抜いてください。
- 付着物などによるショートにより、火災、やけど、感電などの原因となります。

- お手入れの際は、電源プラグをコンセントから抜いて行ってください。
- 液がけを行うと、火災、やけど、感電などの原因となります。

-  **注意**
- 必ず下記の注意事項をお読みになってからご使用ください。**

- コンセントにつないだ状態で指定の充電用機器(別売)に継続して触れないでください。
- やけどなどの原因となります。

- 医療機器内における本製品の使用については、各医療機関の指示に従ってください。
- 電波により医用電気機器の作動に影響を及ぼす原因となります。

- 自動車などの運転者に向けて点灯、発光しないでください。
- 運転者の妨げとなり、事故などの原因となります。

- 点滅を繰り返す画面を長時間見ないでください。
- しんれんや電線喪失などの原因となります。

- 本製品を継続して使用される場合や充電中は温度が高くなることがありますのでご注意ください。また、衣類のポケットに入れたり、寝てしまうなどして、意圖せず継続して触れることがないようにご注意ください。
- アプリ、通話、データ通信、動画視聴など、継続しての使用や充電中は、本製品の指定の充電用機器(別売)の温度が高くなる場合があります。温度の高い部分に直接触れ続けるとお客様の体質や体調によっては肌の赤みやかゆみ、かぶれ、低温やけどなどの原因となります。

- 大切なデータはパソコンのハードディスクなどに保存しておくとをおすすめします。万一、登録された情報内容が変化・消失してしまうことがあっても、故障や障害の原因に関わらず当社としては責任を負いかねますのであらかじめご了承ください。
- 本製品は電波法に基づく無線局ですので、電波法に基づく検査を受ける場合があります。その際にはお使いの本製品を一時的に検査のためご提供いただく場合がございます。
- 「携帯電話の保守」と「稼動状況の把握」のために、お客様が利用されている携帯電話のIMEI情報を自動的にKDDI(株)に送信いたします。
- 海外でご利用になる場合は、その国/地域の法規制などの条件をあらかじめご確認ください。
- 地震・雷・風水害などの天災および社の責任以外の火災、第三者による行為、その他の事故、お客様の故意または過失・誤用-その他異常な条件下での使用により生じた損害に関して、当社は一切責任を負いません。
- 本製品の使用または使用不能から生ずる附随的な損害(記録データの消失、事業利益の損失、事業の中断など)に関して、当社は一切責任を負いません。
- 「取扱説明書」の記載内容を守らないことにより生じた損害に関して、当社は一切責任を負いません。
- 当社が関与しない接続機器、ソフトウェアとの組み合わせによる誤動作などから生じた損害に関して、当社は一切責任を負いません。
- 本製品の故障・修理-その他取り扱いによって、撮影した画像データやダウンロードされたデータなどが変化または消失することがあります。これらのデータの修復により生じた損害-逸失利益に関して、当社は一切責任を負いません。

- 「取扱説明書」の記載内容を守らないことにより生じた損害に関して、当社は一切責任を負いません。
- 当社が関与しない接続機器、ソフトウェアとの組み合わせによる誤動作などから生じた損害に関して、当社は一切責任を負いません。
- 本製品の故障・修理-その他取り扱いによって、撮影した画像データやダウンロードされたデータなどが変化または消失することがあります。これらのデータの修復により生じた損害-逸失利益に関して、当社は一切責任を負いません。

- 自動車などの運転者に向けて点灯、発光しないでください。
- 運転の妨げとなり、事故などの原因となります。

点滅を繰り返す画面を長時間見ないでください。

- しんれんや電線喪失などの原因となります。

- 本製品内のmicroSDメモリーカード/au ICカード(SIMカード)挿入口に水などの液体(飲料水、汗、海水、ベットの尿など)や金属片、燃えやすいものなどの異物を入れないでください。
- また、microSDメモリーカードやau ICカード(SIMカード)の挿入場所や向きを間違えないでください。
- 火災、やけど、けが、感電などの原因となります。

- カメラのレンズに直射日光などを長時間当てないでください。
- レンズの劣光作用により、火災、やけど、けがなどの原因となります。

- レーザーAFセンサーを覗きこまないでください。
- 視力の低下など目の障害や事故につながる原因となります。

- 航空機へのご搭乗にあたり、本製品の電源を切るか、機内モードに設定してください。
- 航空機内での使用については制限があるため、各航空会社の指示に従ってください。


- 電波により航空機や電子機器に影響を及ぼす原因となります。なお、航空機内での使用において禁止行為をした場合、法令により罰せられることがあります。

- 病院での使用については、各医療機関の指示に従ってください。
- 使用を禁止されている場所では、本製品の電源を切ってください。
- 電波により電子機器や医用電気機器に影響を及ぼす原因となります。

- ハンズフリーに設定して通話するときや、大きな音で着信音が鳴っていると、待ち受け音などでは、必ず本製品を耳から離してください。
- また、イヤホンやイヤホンなどを本製品に装着し、ゲームや動画・音楽再生などをやる場合は、適度なボリュームに調節してください。
- ハンズフリーに設定して通話すると、本製品から大きな音が出ます。待ち受け音であっても、突然の着信音やアラーム音や鳴動する場合があります。
- 大きな音を長時間連続して聞くと、聴能などへの障害の原因となります。また、音量が大きすぎると周囲の音が聞こえにくく、事故の原因となります。

- ライカの発光部を人の目に向けて点灯、発光させないでください。特に、乳幼児に対しては十分に距離を離してください。
- 視力障害などの原因となります。また、目がくらんだり驚いたりしてけがなどの事故の原因となります。

■ au ICカード(SIMカード)について

-  **注意**
- 必ず下記の注意事項をお読みになってからご使用ください。**

- au ICカード(SIMカード)を取り扱う際は指などの身体の一部を傷つけないよう、切断面ご注意ください。
- 切断面が鋭利になっている場合があります。けがなどの原因となります。

-  **警告**
- 必ず下記の警告事項をお読みになってからご使用ください。**

- 植込み型心臓ペースメーカーおよび植込み型除細動器などの医用電気機器を装着されている場合は、装着部分から本製品を15cm以上離して持ち上げ使用してください。
- 電波により医用電気機器の作動に影響を及ぼす原因となります。

- 自宅療養などにより医療機関の外で、植込み型心臓ペースメーカーおよび植込み型除細動器以外の医用電気機器を使用する場合には、電波による影響について個別に医用電気機器メーカーなどでご確認ください。
- 電波により医用電気機器の作動に影響を及ぼす原因となります。

- 動きが自由に取れないなど、周囲の方と15cm未満に近づくとそれがある場合には、事前に本製品を電波の出ない状態に切り替えてください(機内モードまたは電源オフなど)。
- 付近に植込み型心臓ペースメーカーおよび植込み型除細動器などの医用電気機器を装着している方がいる可能性があります。電波により医用電気機器の作動に影響を及ぼす原因となります。

- 医療機器内における本製品の使用については、各医療機関の指示に従ってください。
- 電波により医用電気機器の作動に影響を及ぼす原因となります。

- 自動車などの運転者に向けて点灯、発光しないでください。
- 運転者の妨げとなり、事故などの原因となります。

- 点滅を繰り返す画面を長時間見ないでください。
- しんれんや電線喪失などの原因となります。

- 本製品を継続して使用される場合や充電中は温度が高くなることがありますのでご注意ください。また、衣類のポケットに入れたり、寝てしまうなどして、意圖せず継続して触れることがないようにご注意ください。
- アプリ、通話、データ通信、動画視聴など、継続しての使用や充電中は、本製品の指定の充電用機器(別売)の温度が高くなる場合があります。温度の高い部分に直接触れ続けるとお客様の体質や体調によっては肌の赤みやかゆみ、かぶれ、低温やけどなどの原因となります。

- 大切なデータはパソコンのハードディスクなどに保存しておくとをおすすめします。万一、登録された情報内容が変化・消失してしまうことがあっても、故障や障害の原因に関わらず当社としては責任を負いかねますのであらかじめご了承ください。
- 本製品は電波法に基づく無線局ですので、電波法に基づく検査を受ける場合があります。その際にはお使いの本製品を一時的に検査のためご提供いただく場合がございます。
- 「携帯電話の保守」と「稼動状況の把握」のために、お客様が利用されている携帯電話のIMEI情報を自動的にKDDI(株)に送信いたします。
- 海外でご利用になる場合は、その国/地域の法規制などの条件をあらかじめご確認ください。
- 地震・雷・風水害などの天災および社の責任以外の火災、第三者による行為、その他の事故、お客様の故意または過失・誤用-その他異常な条件下での使用により生じた損害に関して、当社は一切責任を負いません。
- 本製品の使用または使用不能から生ずる附随的な損害(記録データの消失、事業利益の損失、事業の中断など)に関して、当社は一切責任を負いません。
- 「取扱説明書」の記載内容を守らないことにより生じた損害に関して、当社は一切責任を負いません。
- 当社が関与しない接続機器、ソフトウェアとの組み合わせによる誤動作などから生じた損害に関して、当社は一切責任を負いません。
- 本製品の故障・修理-その他取り扱いによって、撮影した画像データやダウンロードされたデータなどが変化または消失することがあります。これらのデータの修復により生じた損害-逸失利益に関して、当社は一切責任を負いません。

- 「取扱説明書」の記載内容を守らないことにより生じた損害に関して、当社は一切責任を負いません。
- 当社が関与しない接続機器、ソフトウェアとの組み合わせによる誤動作などから生じた損害に関して、当社は一切責任を負いません。
- 本製品の故障・修理-その他取り扱いによって、撮影した画像データやダウンロードされたデータなどが変化または消失することがあります。これらのデータの修復により生じた損害-逸失利益に関して、当社は一切責任を負いません。

- 「取扱説明書」の記載内容を守らないことにより生じた損害に関して、当社は一切責任を負いません。
- 当社が関与しない接続機器、ソフトウェアとの組み合わせによる誤動作などから生じた損害に関して、当社は一切責任を負いません。
- 本製品の故障・修理-その他取り扱いによって、撮影した画像データやダウンロードされたデータなどが変化または消失することがあります。これらのデータの修復により生じた損害-逸失利益に関して、当社は一切責任を負いません。



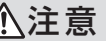
材質一覧			
■ 本体			
使用箇所	使用材料	表面処理	
外装ケース(上部、下部、側面部)	アルミニウム合金	アルマイト処理+塗装	
外装ケース(音響キー/ズームキー、Googleアシスタントキー、カメラキー、カラリングスイッチ/カメラ周辺部)	アルミニウム合金	アルマイト処理	
外装ケース(microSDメモリーカード/au ICカード(SIMカード)挿入口のカバー)	ポリカーボネート樹脂	塗装	
外装ケース(アンテナスリット部、USB Type-C接続端子、ヘッドセット接続端子)	PBT樹脂(ガラス繊維入り)	—	
透明板(ディスプレイ、背面カバー)	強化ガラス	AFP処理	
透明板(カメラレンズ)	強化ガラス	AFP処理+AR処理	
電源キー/指紋センサー	エポキシ樹脂	塗装	
受話口/スピーカー(上部)メッシュ	ポリエステル樹脂	染色	
microSDメモリーカード/au ICカード(SIMカード)挿入口のカバーのゴムパッキン	シリコンゴム	—	
microSDメモリーカード/au ICカード(SIMカード)挿入口のカバーの内側部	ポリカーボネート樹脂+エラストマー樹脂	—	
microSDメモリーカード/au ICカード(SIMカード)のトレイ	ポリアセタール樹脂	—	

- 本書で表す「当社」は、次の企業を指します。
発売元:KDDI(株)・沖縄セルラー電話(株)
製造元:ソニー株式会社

- お知らせ
「取扱説明書」の内容の一部、または全部を無断転載することは、禁止されています。
- 「取扱説明書」の内容に関して、将来予告なしに変更することがあります。
- OSの仕様変更やサービスの変更・終了などにより一部機能がご利用いただけなくなる場合があります。
- 「取扱説明書」の内容につきましては万全を期しておりますが、万一、ご不審な点や記載漏れなどお気づきの点がございましたら、ご連絡ください。

安全上のご注意 (必ずお守りください)

- ご使用前に、この「安全上のご注意」をよくお読みのうえ、正しくお使いください。また、お読みになった後は大切に保管してください。
- ここに示した注意事項は、お使いになる人や、他の人への危害、財産への損害を未然に防ぐための内容を記載していますので、必ずお守りください。
- 次の程度の区分は、表示内容を守らず、誤った使用をした場合に生じる危害や損害の程度を説明しています。

 危険	この表示は、取り扱いを誤った場合、「死亡または重傷 ^{※1} 」を負う危険が切迫して生じることが想定される内容です。
 警告	この表示は、取り扱いを誤った場合、「死亡または重傷 ^{※1} 」を負う可能性が想定される内容です。
 注意	この表示は、取り扱いを誤った場合、「軽傷 ^{※2} を負う可能性」が想定される場合および物損 ^{※3} が発生が想定される内容です。

※1 重傷:失明・けが・やけど(高温・低温)・感電・骨折・中毒などで後遺症が残るもの、および治癒に入院や長期の通院を要するものを指します。

※2 軽傷:治療に入院や長期の通院を要しないけが・やけど(高温・低温)・感電などを指します。

※3 物損:家屋・家財および家畜・ペットなどに関わる拡大損害を指します。

- 心臓の弱い方は、着信/バイブレータ(振動)や着信音量の設定に注意してください。
- 突然の着信/バイブレータ(振動)や着信音の鳴動に驚き、心臓に悪影響を及ぼす原因となります。

- 医用電気機器などを装着している場合は、医用電気機器メーカーもしくは販売業者に、電波による影響については確認のうえご使用ください。
- 電波により医用電気機器などに悪影響を及ぼす原因となります。

- ディスプレイや背面カメラ、カメラのレンズを破損した際には、割れた部分や露出した本製品の内部にご注意ください。
- 破損部や露出部に触れると、やけど、けが、感電などの原因となります。

- 内蔵電池が満充電した時、異臭がしたるときは、直ちに使用をやめて火気から遠ざけてください。
- お客様の体質や体調によっては、かゆみ、かぶれ、痒疹などが生じることがあります。

- ペットなどが本製品に噛みつかないようにご注意ください。
- 内蔵電池の発火、破裂、発熱、漏液により、火災、やけど、けがなどの原因となります。

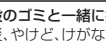
- 心臓の弱い方は、着信/バイブレータ(振動)や着信音量の設定に注意してください。
- 突然の着信/バイブレータ(振動)や着信音の鳴動に驚き、心臓に悪影響を及ぼす原因となります。

- 医用電気機器などを装着している場合は、医用電気機器メーカーもしくは販売業者に、電波による影響については確認のうえご使用ください。
- 電波により医用電気機器などに悪影響を及ぼす原因となります。

- ディスプレイや背面カメラ、カメラのレンズを破損した際には、割れた部分や露出した本製品の内部にご注意ください。
- 破損部や露出部に触れると、やけど、けが、感電などの原因となります。

- 内蔵電池が満充電した時、異臭がしたるときは、直ちに使用をやめて火気から遠ざけてください。
- お客様の体質や体調によっては、かゆみ、かぶれ、痒疹などが生じることがあります。

- ペットなどが本製品に噛みつかないようにご注意ください。
- 内蔵電池の発火、破裂、発熱、漏液により、火災、やけど、けがなどの原因となります。

-  **注意**
- 必ず下記の注意事項をお読みになってからご使用ください。**

- モーションセンサーのご利用にあたっては、必ず周囲の安全を確認し、本製品をしつかりと握り、必要により振り回さないでください。
- けがなどの事故の原因となります。

- ディスプレイや背面カメラ、カメラのレンズを破損した場合は、顔や手などの皮膚や衣類などにつけないでください。
- 目や皮膚への傷害などを起こす原因となります。
- 内部の物質が目や口などに入った場合や、皮膚や衣類に付着した場合は、すくもきれいな水で洗い流してください。
- また、目や口などに入った場合は、洗浄後速く医師の診察を受けてください。

- 一般のコピーと一緒に捨てないでください。
- 火災、やけど、けがなどの原因となります。また、環境破壊の原因となります。不要となった本製品は、auショップ/au Styleなど窓口にお持ちいただくか、回収を行っている市区町村の指示に従ってください。

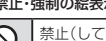
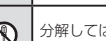

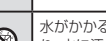

- 製品を破損を防ぎ、性能を十分に発揮できるようにお守りいただきたい事項です。よくお読みになって、正しくご使用ください。

■ 本体、内蔵電池、充電用機器、au ICカード(SIMカード)、周辺機器共通

- 本製品に無理な力がかからないよう使用してください。多くのものが詰まった荷物の中に入れたら、中々重いもの下になったりしないよう、ご注意ください。衣類のポケットに入れて置いたりするとディスプレイ、内部基盤などの破損、故障の原因となります。また、外部磁石をUSB Type-C接続端子、ヘッドセット接続端子に差した状態の場合、コネクタ破損、故障の原因となります。外部に損傷がなくても保証の対象外となります。
- 本製品の防水性能(IPX5、IPX8相当)を発揮するために、microSDメモリーカード/au ICカード(SIMカード)挿入口のカバーをしつかりと取り付けた状態で、ご使用ください。
- 屋外で雷が鳴くときは使用しないでください。落雷・感電のおそれがあります。
- 必ず指定の周辺機器をご使用ください。指定の周辺機器以外を使用した場合、故障の原因となります。
- 電子レンジなどの加熱調理器や高圧容器に入れないでください。故障の原因となります。
- お客様による分解や改造、修理をしないでください。故障の原因となります。また、本製品の改造は電波法および電気通信事業法違反となります。
- 下記については、極端な高温・低温・多湿の場所では使用しないでください。(周囲温度5℃～35℃、湿度35%～85%の範囲内でご使用ください。ただし、周囲湿度36℃～40℃、湿度86%～90%であれば一時的な使用は可能です。)
- Xperia 1 III本体・au ICカード(SIMカード)(Xperia 1 III本体装着状態)

- 下記については、極端な高温・低温・多湿の場所では使用しないでください。(周囲温度5℃～35℃、湿度35%～85%の範囲内でご使用ください。)
- 充電用機器・周辺機器

- ほこりや振動の多い場所では使用しないでください。故障の原因となります。

 禁止・強制の絵表示の説明		
 禁止してはいけないことを示す記号です。	 濡れた手で扱ってはいけないことを示す記号です。	
 分解してはいけないことを示す記号です。	 指示に基づく行為の強制(必ず実行していただくこと)を示す記号です	

- 磁気力や静電スピカーク、テレビなどの磁力を有する機器を本製品に近づけると故障の原因となる場合がありますのでご注意ください。

強い磁気力近づくと誤動作の原因となります。

- キャプチャーカード・クリエイティブカード・フリップカードなどの磁気カードを近づけないでください。記録内容が消失する場合があります。

- ポケットやかばんなどに収納するときは、ディスプレイが金属などの硬い部分に当たらないようにしてください。傷の発生や破損の原因となります。また金属などの硬い部材がディスプレイに触れたらフリップ、傷の発生や破損の原因となる場合がありますのでご注意ください。

- 寒い場所から急に暖かい場所へ移動させた場合や、湿度の高い場所、エアコンの吹き出し口の前など温度が急激に変化するような場所で使用した場合は、本製品内部に水滴がつくことがあります（結露といえます）。このような条件下でのご使用は湿気による腐食や故障の原因となりますのでご注意ください。

- microSDメモリーカードのデータ書き込み中や読み出し中に、振動や衝撃を与えたり、電源を切りたりしないでください。データの消失・故障の原因となります。

- 近接 / 角度センサーを指でふさいでない。近接 / 角度センサーの上にシールなどを貼り付けたりせず、周囲の明暗に近接 / 角度センサーが反応できずに、正しく動作しない場合がありますのでご注意ください。

- 近接 / 角度センサーの上にシールなどを貼り付けると、センサーが誤動作し着信中や通話中にディスプレイの表示が暗に消え、操作が行えなくなることがありますのでご注意ください。

- 通常はmicroSDメモリーカード / au ICカード (SIMカード) 挿入口のカバーを開めた状態で使用してください。カバーを開けずに使用すると、ほこり・水などが入り故障の原因となります。

- USB Type-C接続端子、ヘッドセット接続端子、microSDメモリーカード / au ICカード (SIMカード) 挿入口、受話口 / スピーカー、送話口 / マイク / スピーカー、セカンダリバッテリーなどに液体、金属体などの異物を入れないでください。故障の原因となります。

- 落下させる、投げつける、踏みつけるなどの強い衝撃を与えないでください。故障の原因となります。

- 砂浜などの上に直に置かないでください。受話口 / スピーカー、送話口 / マイク、スピーカー、セカンダリバッテリーに砂などが入り音質が悪くなったり、本製品内に砂が入ると故障の原因となります。

- microSDメモリーカード / au ICカード (SIMカード) 挿入口のカバーを開閉する際は手袋などをしてまも操作しないでください。挿入時は微細なゴミ(髪の毛の本など)のわずかに付くことで埃まが水や粉塵が侵入する原因となります。清潔に保ちたい際は、わずかに水漏れ・汚れなどが付着している場合は、乾いた清潔な布で拭き取ってください。

- microSDメモリーカード / au ICカード (SIMカード) 挿入口のカバーに劣化・破損があるときは、防水 / 防塵性能を維持できません。
- microSDメモリーカード / au ICカード (SIMカード) 挿入口のカバーの閉じかたについては、「オンラインマニュアル」や au ホームページより「取扱説明書 詳細版」をご参照ください。

水以外が付着した場合

- 水以外が(潮水・洗剤・アルコール・ジュースなど)が付着してしまった場合、すぐに水で洗い流してください。
- やや乾燥した状態 (送話口 / マイク / 受話口) で乾巾やペーパーより約10cm離れた位置で常温 (5℃～35℃) の水道水で洗ってください。
- 汚れた場合、ブラシなどは使用せず、microSDメモリーカード / au ICカード (SIMカード) 挿入口のカバーが開かないように押さえないが手で洗ってください。

■ 水に濡れた後は

● 水濡れ後は水抜きを怠らず、乾いた清潔な布で水を拭き取ってください。● 弊売地では本製品に水滴が付着していると、凍結することがあります。凍結したまま使用すると故障の原因となります。水滴が付着したまま放置しないでください。

■ ゴムパッキンについて

● microSDメモリーカード / au ICカード (SIMカード) 挿入口のカバー一周のゴムパッキンは、防水 / 防塵性能を維持するため大切な役割をしております。傷ついたり、はがしたりしないでください。

● microSDメモリーカード / au ICカード (SIMカード) 挿入口のカバーを開閉の際はゴムパッキンを傷かさないようご注意ください。指がごみなどままだまま無理に閉めようとすると、ゴムパッキンが傷つくことで、防水 / 防塵性能が維持できなくなる場合があります。接触部に微細なゴミ (髪の毛の本など) がわずかに付くまもなく水や粉塵が侵入する原因となります。

● 水以外の液体 (アルコールなど) が付着した場合は耐久性能を維持できなくなる場合があります。

- microSDメモリーカード / au ICカード (SIMカード) 挿入口のカバーのすき間に、先のがかつたものを差し込まないでください。本体が破損・変形したり、ゴムパッキンが腐っていたりするとおそれがあり、水や粉塵が侵入する原因となります。

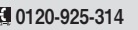
お問い合わせ先番号


お客さまセンター

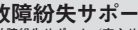



総合案内（通話料無料）
受付時間 9:00～20:00（年中無休）
au携帯電話から
局番なしの**157番**
上記の番号がご利用できない場合、下記の番号にお電話ください
☎0120-977-033





盗難・紛失・故障案内（通話料無料）
受付時間 24時間（年中無休）
au携帯電話から
局番なしの**113番**
上記の番号がご利用できない場合、下記の番号にお電話ください（無料）
☎0120-925-314


故障紛失サポートセンター
(故障紛失サポート / 安心サポート / バックアップ受付サービス)
故障相談・交換用電話番号お届けサービス受付（通話料無料）
受付時間 9:00～20:00（年中無休）
au携帯電話 / au携帯電話より / 一般電話から
☎0120-925-919














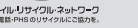



























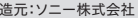

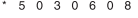




- 耳を刺激するような大きな音で長時間続けて聞くと、聴力に悪い影響を与えることがありますご注意ください

- 使用中、本製品の表面温度が上昇すると、右のマークが表示されることがあります。右のマークが表示された場合、継続して触れることがないようにご注意ください。やけどの原因となります。

■ ディスプレイはタッチパネルについて

● タッチパネルは強く触れられるように設計されています。指で強く押したり、先のとがったもの(爪・ホルン / ペンなど)を押し付けたりしないでください。次の原因でタッチパネルに触れなくても動作しないことがあります。また、誤動作の原因となったりしますのでご注意ください。

- 手袋をしてしまう操作
- 爪の先での操作
- 異物を画面の上にせまってしまう操作
- 保護シートやシールなどを貼り付けている操作
- ディスプレイに水滴が付着または結露している状態で操作
- 濡れた指または汗で濡れた指での操作
- 水中での操作

- ディスプレイにシールやシート類(市販の保護フィルムや覗き見防止シートなどを貼り付けると、タッチパネルが正しく動作しない原因となることがあります)

- ポケットやかばんなどに入れ持ち連動の際は、タッチパネルに金属などの伝導性物質が近づくと、タッチパネルが誤動作する場合がありますのでご注意ください。

■ 有機ELディスプレイについて

● 有機ELディスプレイは、同じ画像を長く表示したり、ディスプレイ照明の明るさを必要以上に明るく設定したり、頻りに長く使用したりすると部分的に明るさが落ちたり、色が変わる場合があります。これは、有機ELディスプレイの特性によるもので故障ではありません。

- 有機ELディスプレイは非常に高効率で作られています、ごくわずかの画素欠けや発熱点打すは通常のご使用でも発生することがあります。また見る方向によってすじ状の色変わりや明るさのむら、色の変化が見える場合があります。これは、有機ELディスプレイの構造によるもので、故障ではありません。あらかじめご了承ください。

■ 部品の交換について

● 防水 / 防塵性能を維持するための部品は、異常の有無に関らず2年ごとに交換することをおすすめします。部品の交換については、お近くのauショップ / au Styleまでご連絡ください。

■ 耐熱性について

● 熱湯に濡れたり、熱湯をかけたらししないでください。また、サウナでの使用やドライヤーなどで熱風を当てないでください。本製品は耐熱設計ではありません。

■ 衝撃について

● 本製品は耐衝撃性能を有しておりません。落下させたり、衝撃を与えたりしないでください。また、受話口 / スピーカー / 送話口 / マイク、スピーカー、セカンダリマイク、USB Type-C接続端子、ヘッドセット接続端子などをとがった物体などでつかないようにください。本体が破損・変形するおそれがあり、水や粉塵が侵入する原因となります。

■ 充電のときは

オプション品は防水 / 防塵性能を有しておりません。充電時および充電後には次の点をご確認ください。

- 本製品が濡れている状態では絶対に充電しないでください。火災、やけど、けが、感電などの原因となります。
- 本製品が濡れていないかご確認ください。水に濡れた後に充電する場合は、よく水抜きをして乾いた清潔な布などで拭き取ってから充電してください。
- 濡れた手で指定の充電用機器 (別売) を触れないでください。感電の原因となります。

- 指定の充電用機器 (別売) は、水がわからない状態で使用し、風呂場、シャワー室、台所、洗面所などの水回りでは使用しないでください。火災、やけど、感電・故障の原因となります。また、充電しないときでも、風呂場などに持ち込まないでください。火災、やけど、感電・故障の原因となります。

水に濡れたときの水抜きについて詳しくは、「オンラインマニュアル」や au ホームページより「取扱説明書 詳細版」をご参照ください。

■ アプリの権限を設定する

本製品の機能や情報にアクセスするアプリ / 機能を初めて起動すると、アクセス権限の許可をリクエストする確認画面が表示されます。

確認画面が表示された場合は、内容をご確認のうえ、「許可」/ 「許可しない」などをタップしてください。

例: [ミュージック] アプリを初めて起動した場面

1 ホーム画面で画面を上をスライド→[ミュージック]

● 確認画面が表示されます。

2 [許可] / [許可しない]

● 許可をしないというアプリ / 機能を起動できない場合や、機能の利用が制限される場合があります。

● 権限の設定を変更するには、ホーム画面で画面を上をスライド→[設定] → [アプリと通知] → [XX 個のアプリをすべて表示] → 設定を変更するアプリをタップ → [許可] → 変更する権限の機能や情報をタップ → [許可] / [許可しない]などをタップします。

● アプリ / 機能によっては、許可についての説明画面が表示される場合があります。また、確認画面が複数回表示される場合や、表示が異なる場合があります。表示内容をよくご確認ください。画面の指示に従って操作してください。

● 取扱説明書]では、確認画面の表示の記載については省略している場合があります。

■ マナーも携帯する

● こんな場所では、使用禁止!

● 自動車や原動機付自転車、自転車などの運転中は、音楽や動画などを視聴しないでください。自動車・原動機付自転車運転中の携帯電話の使用は法律で禁止されています(自転車運転の使用も制限などでも罰せられる場合があります)。また、歩行中でも周囲の交通に十分ご注意ください。周囲の音が入えにくく、表示に気が取られ交通事故の原因となります。特に公道、駅の前や歩道などではご注意ください。

● 航空機での使用については制限があるため、各航空会社の指示に従ってください。

■ 周りの人の配慮も大切

● 映画館や劇場、美術館、図書館などでは、発信を控えるのももちろん、着信でも周囲の迷惑にならないよう電源を切るか、マナーモードを利用します。

● 街中では、通行人の邪魔にならないよう控えていきましょう。

- 有機ELディスプレイに直射日光を当てたまにすることが原因となりえます。窓際や屋外に置くときはご注意ください

- **■ 内蔵電池について**
(本製品の内蔵電池は、リチウムイオン電池です)
内蔵電池をお買い上げ時には、十分充電されていません。充電してからお使いください。また、長時間ご使用にならないときは、ご使用前に充電してください。

● 夏期、閉めきった自動車(車内)に放置するなど、極端な高温や低温環境では、内蔵電池の容量が低下し、ご利用に不れる時間が短くなります。また、内蔵電池の寿命も短くなります。できるだけ常温でご使用ください。

- 内蔵電池は充電後、本製品を放置してても少しずつ充電します。長い間使われない状態で、内蔵電池が使わずにしまっている場合があるため、使え前に充電することをおすすめします。

- 内蔵電池は消費品です。充電しても使用時間が極端に短いなど、機能が回復しない場合には寿命までのご使用をおすすめします。電池は内蔵されたため、auショップ / au Styleなどでお預かりの後、有償修理となります。また、ご利用いただけない期間が発生する場合があります。あらかじめ、ご了承ください。なお、寿命は使用状態などににより異なります。

- 内蔵電池は、ご使用条件により寿命が近づくと安全に膨れる場合があります。これはリチウムイオン電池の特性であり、安全上の問題はありません。

■ 充電用機器について

● 指定の充電用機器 (別売) のケーブルをアダプタ本体に巻きつけないでください。また、指定の充電用機器 (別売) のプラグやコネクタとケーブルの接続部を無理に曲げたりしないでください。アダプタやケーブルの上にも毛の発せたり、引っ張るなど無理な力を加えたりしないでください。故障の原因となります。

- 指定の充電用機器 (別売) の電源プラグをコンセントから抜くときは、電源プラグを持って抜いてください。ケーブルを引っ張るとケーブルが損傷する可能性があります。

● 本製品のBluetooth® / 無線LAN (Wi-Fi®) 機能は、日本国内規格およびJFCC規格に準拠し、認証を取得しています。

● 一部の国 / 地域ではBluetooth®機能および無線LAN (Wi-Fi®) 機能の使用が制限されることがあります。海外でご利用になる場合は、その国 / 地域の法規制などの条件をご確認ください。

● 無線LAN (Wi-Fi®) やBluetooth®機器が使用する2.4GHz帯は、さまざまな機器が運用されています。場合によっては他の機器の影響によって通信速度や通信距離が低下することや、通信が切断されることがあります。

● 電気製品 / AV・O機器などの磁気を帯びていることや電磁波が発生しているところで使用しないでください。

● 磁気や電気雑音の影響を受けてか雑音が大きくなったり、通信ができなくなるたりますことがあります(特に電子レンジ使用時には影響を受けることがあります)。

● テレビ・ラジオなどの近くで使用すると受信障害の原因となったり、テレビ画面が乱れたりすることがあります。

● 次に(複数回の無線LAN (Wi-Fi®) / アクセスポイントが存在し、同じチャンネルを使用していると、正しく検索できない場合があります。

● 航空機内での使用については制限があるため、各航空会社の指示に従ってください。

● 通信機器間の距離や障害物、接続する機器により、通信速度や通信できる距離は異なります。

■ 2.4GHz帯ご使用上の注意

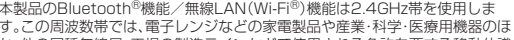
本製品のBluetooth®機能 / 無線LAN (Wi-Fi®) 機能は 2.4GHz帯を使用します。この周波数帯では、電子レンジなどの家電製品や産業・科学・医療用機器のほか、他の同種無線周、工場の製造ラインなどで使用される免許を要する移動体識別用周波数帯、免許を要しない特定の小電力無線周、アマチュア無線周など(以下(他の無線周)と略す)が運用されています。

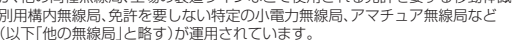
1. 本製品を使用する前に、近くに(他の無線周)が運用されていないことを確認してください。

2. 互いに(本製品と)他の無線周)との間に電波干渉の事例が発生した場合には、速やかに本製品の使用場所を変更するか、または機器の電源を停止 (電波の発射を停止) してください。

- ご不明な点やその他お困りのことが起きた場合は、auショップ / au Style もしくはお客さまセンターまでご連絡ください。







2.4GHz全帯域を使用し、移動体識別装置の帯域を回避可能であることを意味します。

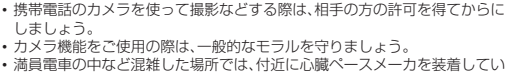
● 利用可能なチャンネルは、国 / 地域により異なります。

● 航空機内の使用は、事前に各航空会社へご確認ください。



● Bluetooth®機能: 2.4FH4/XX8

本製品は2.4GHz帯を使用します。FH4は、変調方式としてFH-SS変調方式を採用し、与干渉距離は約90m以下です。XX8はその他の方式を採用し、与干渉距離は約80m以下です。



● 無線LAN (Wi-Fi®) 機能: 2.4DS/0F4

本製品は2.4GHz帯を使用します。変調方式としてDS-SS方式およびOFDM方式を採用しています。与干渉距離は約40m以下です。

■ ソフトウェアを更新する

最新のソフトウェアを更新することで、最適なパフォーマンスを実現し、最新の追加機能を手に入れます。

● retour通信を利用して本製品がauインターネットに接続するとき、ご利用のデータの契約内容に応じたデータ通信料が発生します。事前にOSアップデートの場合、大容量のデータ通信が発生します。

● 更新前にデータのバックアップをすることがおすすめです。

● 詳しくは、「オンラインマニュアル」や au ホームページより「取扱説明書 詳細版」をご参照ください。

■ ソフトウェアをダウンロードして更新する

インターネット経由で、本製品が直接更新ソフトウェアをダウンロードできます。

● ご利用のWi-Fi®回線の状態によっては、利用可能なネットワークの自動検索を行い、Wi-Fi®がモバイルにて適切な通信に切り替わることがあります。この場合、当初意図したものと異なるデータ通信料が発生することがありますのでご注意ください。

1 ホーム画面で画面を上をスライド→[設定] → [システム] → [詳細設定] → [システム アップデー]に降は画面の指示に従って操作してください。

■ ワイヤレス充電について

● ワイヤレス充電 (別売) や本体背面に、金属製のもの (金属を含む材質のシールなど) を貼り付けしないでください。故障の原因となります。

- 充電完了時にワイヤレス充電 (別売) のインフォメーションランプが点灯したままになりますが、異常ではありません。

- 満充電付近に充電できず、充電が停止する場合があります。

- 充電完了前に充電が停止した場合は、充電を中止し再開する必要があります。

- Qi規格対応製品によっては、充電機が停止を繰り返す場合があります。指定のau製品で充電してください。

- 一定以上の温度になると、充電機能が停止したり、充電時間が長くなったりする場合がありますが、異常ではありません。充電機能が停止した場合であっても、温度が下がると充電を再開します。

- 安全した水平な場所で、ワイヤレス充電 (別売) を置いて充電してください。

● ワイヤレス充電時、本製品のバリエーション機能をオフにしてください。本製品が振動および動き、充電が完了できなくなったり、落下したりするおそれがあります。

- 充電する場合は、本製品に装着しているケース、カバー、フィルム、シールなどは取り外してください。

- ワイヤレス充電 (別売) や本製品が濡れていないか確認してください。

- 本製品を与える際の充電用機器 (別売) やUSB Type-Cケーブル (市販品)、USB ホストケーブル (市販品) などを接続している状態でワイヤレス充電をししないでください。

- 充電する本製品とワイヤレス充電に対応した機器どうしを近づけないでください。充電するau製品を正しく検出できず、充電できない場合があります。

- テレビやラジオなどに雑音が入る場合は、テレビやラジオなどからなるべく離れたところでご使用してください。

- Qi規格対応製品によっては、充電中に着信しない場合があります。指定のau製品で充電してください。

- Qi規格対応製品によっては、おサイフケータイ®の機能との相互干渉により充電開始できない場合があります。指定のau製品で充電してください。

● 本製品はすべてのBluetooth® / 無線LAN (Wi-Fi®) 対応機器との接続動作を確認したものではありません。したがって、すべてのBluetooth® / 無線LAN (Wi-Fi®) 対応機器との動作を保証するものではありません。

● 無線通信時のセキュリティとして、Bluetooth® / 無線LAN (Wi-Fi®) の標準仕様を準拠したセキュリティ (機能) に対応しておりますが、使用環境および設定内容によってはセキュリティが十分でない場合があります。Bluetooth® / 無線LAN (Wi-Fi®) によるデータ通信を行う際にはご注意ください。

● 無線LAN (Wi-Fi®) は、電波を利用して情報のやりとりを行うため、電波の届く範囲内では自由にLAN接続できる利点があります。その反面、セキュリティの設定を行っていないときは、悪意のある第三者により不正に使用されるなどの行為を受けるリスク可能性があります。お客様との判断と責任において、セキュリティの設置を行い、使用すること推奨します。

● Bluetooth® / 無線LAN (Wi-Fi®) 通信時に発生したデータおよび情報の漏洩については、当社では責任を負いかねますのであらかじめご了承ください。

● Bluetooth® / 無線LAN (Wi-Fi®) は同じ無線周波数帯を使用したため、同時に使用する電波が干渉し合い、通信速度の低下やネットワークが切断される場合があります。接続に支障がある場合は、今お使いのBluetooth® / 無線LAN (Wi-Fi®) のいずれかのご使用を中止してください。