



## 同梱品一覧

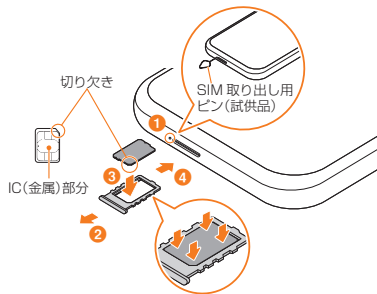
- 本体
- SIM取り出し用ピン(試供品)
- はじめてガイド(本書)
- ご利用にあたっての注意事項(保証書)



### memo

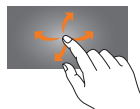
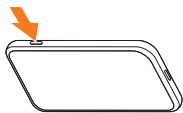
- 必ず指定の充電用機器(別売)を使用してください。
- 電池は本製品に内蔵されています。
- 本文中で使用している同梱品および本製品のイラストはイメージです。実際の製品と異なる場合があります。

## au ICカードを取り付ける



## 電源を入れる

- 1 サイドキーを2秒以上長押し
- 2 画面ロック解除



・カレンダー表示部分以外でスワイプ



### memo

- 通常の方法で電源が切れなくなったり、画面が動かなくなったりした場合は、サイドキーを7秒以上押すと、本製品を再起動できます。

## 初期設定を行う

初めて電源を入れたときは、初期設定ウィザードが表示されます。本製品の基本的な設定を行うことができます。

- 1 「日本語」が表示されていることを確認→[開始]
- 2 「ようこそ。」画面の内容を確認→[続行]
- 3 画面の指示に従って次の項目を設定する

- Step1. 「通信モード」を選択
  - Step2. 「パフォーマンスモード」を選択
  - Step3. 前のデバイスから設定を転送  
以前ご利用の端末からWi-Fi®設定を引き継ぐ場合に設定をします。設定が不要な場合は「スキップ」を選択してください。
  - Step4. Wi-Fi®ネットワークの名前およびパスワードを入力  
SSID(ネットワークの名前)とパスワードは、必要に応じて初期値から変更してください。
  - Step5. 画面ロックの種類を選択
  - Step6. 「Wi-Fiを自動的にOFF」を設定\*1
  - Step7. 「バッテリー保護」を設定\*\*2
- ※1 10分間通信がないときにWi-Fi®をオフにして、電池の消費を減らします。
- ※2 充電上限を電池容量の85%にして、電池寿命を延ばします。

- 4 「準備完了」画面で[開始]

ホーム画面が表示されます。

## 無線LAN(Wi-Fi®)で接続する

本製品はIEEE802.11a/b/g/n/acの無線LAN(Wi-Fi®)規格に準拠しており、本製品と無線LAN(Wi-Fi®)端末(パソコンやスマートフォン、タブレットなど)を無線LAN(Wi-Fi®)で接続して、データ通信ができます。また、本製品はWPS機能に対応しており、お使いの無線LAN(Wi-Fi®)端末がWPS機能に対応している場合は、少ない操作で無線LAN(Wi-Fi®)接続ができます。QRコードにも対応しており、QRコードの読み取りおよびQRコードでの接続に対応した無線LAN(Wi-Fi®)端末と簡単に接続できます。本書ではWPS機能による接続方法について説明します。

- WPS機能以外による本製品との無線LAN(Wi-Fi®)接続の方法、およびWPS機能による接続の詳細については、「取扱説明書 詳細版」の「無線LAN(Wi-Fi®)で接続する」をご参照ください。

## WPS機能を利用して接続する

- 1 本製品のホーム画面で[三]→[Wi-Fi]→[WPS]→[開始]→[続行]  
WPS機能がオンになります。
- 2 約2分以内に、無線LAN(Wi-Fi®)端末でWPS機能の接続操作を行う  
• お使いの無線LAN(Wi-Fi®)端末によって操作は異なります。

## お客様の電話番号を確認する

- 1 本製品のホーム画面で[三]→[概要]→[ステータス]  
※本製品で音声電話の発信番号などは行えません。

## 通信モード

「スタンダード」と「プラスエリア」の通信モードを切り替えられます。お買い上げ時は「スタンダード」に設定されています。「プラスエリア」に切り替えると、お客様の料金プランによっては追加料金がかかる場合があります。

- 1 本製品のホーム画面で[通信モード]→[通信モード]→[スタンダード(ST)]もしくは[プラスエリア(+A)]

## お問い合わせ先番号

### お客さまセンター

総合案内 (通話料無料) 受付時間 9:00~20:00 (年中無休)  
au携帯電話から | au携帯電話以外/一般電話から  
局番なしの157番 | ☎0077-7-111  
上記の番号がご利用にならない場合、下記の手続きにお電話ください。(無料)  
☎0120-977-033

盗難・紛失・故障案内 (通話料無料) 受付時間 24時間 (年中無休)  
au携帯電話から | au携帯電話以外/一般電話から  
局番なしの113番 | ☎0077-7-113  
上記の番号がご利用にならない場合、下記の手続きにお電話ください。(無料)  
☎0120-925-314

### 故障紛失サポートセンター

(故障紛失サポート/安心サポートバック会員向けサービス)

故障相談・交換用電話機お届けサービス受付 (通話料無料)  
受付時間 9:00~20:00 (年中無休)  
au携帯電話/au携帯電話以外/一般電話から  
☎0120-925-919