

Galaxy Z Fold4

SCG16

クイックスタートガイド

オンラインマニュアル

さまざまな機能のより詳しい説明を記載した『オンラインマニュアル』は、右のQRコードをスキャンまたは本製品から以下の操作でご確認できます。

ホーム画面を上フリック→[Galaxy]
→[取扱説明書]



やめましょう、
歩きスマホ。

あぶない!
電池への衝撃

キケン!
水ぬれ充電

濡れた状態での充電は、異常な発熱・焼損などの原因となり大変危険です。



携帯電話・PHS事業者は、環境を保護し、貴重な資源を再利用するためにお客様が不要となってお持ちになる電話機・電池・充電器を、ブランド・メーカーを問わず、マークのあるお店で回収し、リサイクルを行っています。

輸入元: SAMSUNG ELECTRONICS JAPAN Co., Ltd.

製造元: Samsung Electronics Co., Ltd.

Code No.: GH68-54947A (Rev. 1.0)

(管理用コード) 2022年8月第1版

同梱品一覧

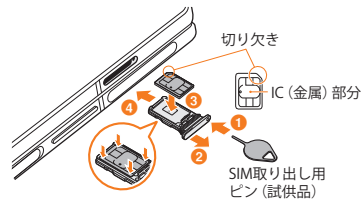
- 本体
- SIM取り出し用ピン (試供品)
- USBケーブル (CtoC) (試供品)
- クイックスタートガイド (本書)
- ご利用にあたっての注意事項
- データ移行用試供品取扱説明書

memo

- ◎ 必ず指定の充電用機器 (別売) を使用してください。
- ◎ 電池は本製品に内蔵されています。
- ◎ 本文中で使用している同梱品および本製品のイラストはイメージです。実際の製品と異なる場合があります。
- ◎ 本製品を逆方向に折ろうとしないでください。本製品の破損の原因となります。
- ◎ 本製品を閉じる際に異物 (カード、小銭、鍵など) を挟まないでください。メインディスプレイが破損するおそれがあります。
- ◎ メインディスプレイに貼り付けてある保護フィルムは、画面破損防止のため、剥がさずにご利用ください。剥がされた場合、再貼付する際に有償修理の対応となる場合があります。また、その他のフィルムやシールなどを貼り付けしないでください。画面が破損する可能性があります。
- ◎ 本製品は防塵に対応していません。砂などの細かい粒子が入らないようにしてください。

- 本書の内容の最新版は、ご契約された通信事業者のホームページに掲載の『取扱説明書 詳細版』をご参照ください。
- 本製品の最新情報については、以下のホームページをご確認ください。
<https://www.galaxymobile.jp/>
- 本製品のソフトウェアのバージョンアップやサービスの変更・終了等により、本書の記載内容と異なる場合があります。また、本書の内容に関して、将来予告なしに変更することがあります。
- 本書の内容の一部、または全部を無断転載することは、禁止されています。
- 本書の内容につきましては万全を期しておりますが、万一、ご不審な点や記載漏れなどお気づきの点がございましたら、ご連絡ください。

SIMカードを取り付ける



電源を入れる

- 1 (サイドキー) / 指紋センサー
を2秒以上長押し



- 2 画面を上下左右にスワイプして、
画面ロックを解除

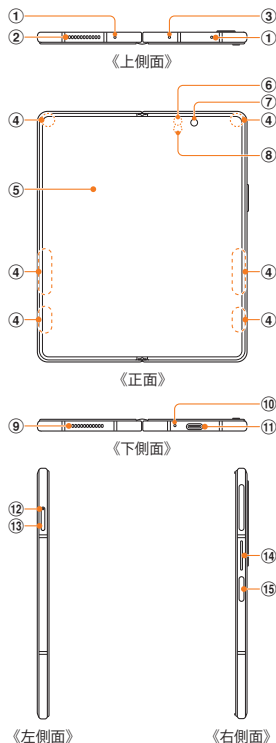


memo

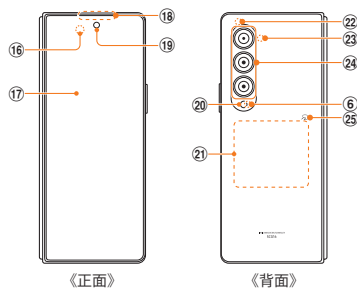
- ◎ 通常の方法で電源が切れなくなったり、画面が動かなくなったりした場合は、(サイドキー) / 指紋センサーと音量キーの下側を同時に7秒以上長押しして、強制的に再起動してください。

各部の名称

開いた状態



閉じた状態



- ① 排気口^{※1}
 ② スピーカー(上部)^{※1}
 ③ 送話口/マイク(上部)^{※1}
 ④ 磁石部^{※2※3}
 ⑤ メインディスプレイ(タッチパネル)^{※4※5※6※7}
 ⑥ 照度センサー^{※8}
 ⑦ フロントカメラ^{※7}
 ⑧ 磁気センサー^{※8}
 ⑨ スピーカー(下部)^{※1}
 ⑩ 送話口/マイク(下部)^{※1}
 ⑪ USB Type-C*接続端子(外部接続端子)
 ⑫ トレイジェクトホール
 ⑬ SIMカードトレイ
 ⑭ 音量キー
 ⑮ ⏪(サイドキー)/指紋センサー
 ⑯ 近接・照度センサー^{※8}
 ⑰ カバーディスプレイ(タッチパネル)^{※7}

- ⑱ 受話口^{※1}
 ⑲ カバーカメラ^{※7}
 ⑳ フラッシュ/ライト
 ㉑ ワイヤレス充電位置
 ㉒ ホールセンサー^{※8}
 ㉓ マイク(背面)^{※1}
 ㉔ リアカメラ^{※7}
 ㉕ ㉖ ㉗ ㉘ ㉙

※1 指などでふさがないようにご注意ください。関連する機能が正常に動作しないことがあります。また破損の原因となるため、SIM取り出し用ピン(試供品)などを誤って押さないでください。

※2 本製品には磁石が内蔵されており、挿込み型心臓ペースメーカーおよび挿込み型除細動器などの医用電気機器の作動に悪影響を及ぼす原因となります。該当の医用電気機器を装着されている場合は、装着部から本製品を15cm以上離して携行および使用してください。特に上着のポケットなどに入れないようにご注意ください。また、ご使用の医用電気機器に影響があった場合は、本製品の使用を中止し、医師またはご使用の医用電気機器の製造元にご相談ください。

※3 磁気により影響を受ける可能性がある物に近づけないでください。クレジットカード・通帳・入退室カード・駐車券などは、記録内容が消失する場合があります。

※4 保護フィルムが貼付済みです。

※5 中央に折り目がありますが、これは本製品における通常の状態です。

※6 フィルムやシールのような粘着性のあるものを貼り付けしないでください。

※7 ペンや爪、鋭利な物で押ししたり、強く押し付けたりしないでください。傷の発生やへこみの原因となります。

※8 シールなどで覆わないようにしてください。機能が正常に動作しない場合があります。

memo

◎ アンテナは、本体に内蔵されています。アンテナ位置については、『取扱説明書 詳細版』をご参照ください。