

# Galaxy S22 Ultra

SCG14

## クイックスタートガイド

### オンラインマニュアル

さまざまな機能のより詳しい説明を記載した『オンラインマニュアル』は、右のQRコードをスキャンまたは本製品から以下の操作でご確認できます。

ホーム画面を上フリック→[Galaxy]  
→ [取扱説明書]



**!** やめましょう、歩きスマホ。

**あぶない!**  
電池への衝撃

**キケン!**  
水ぬれ充電

濡れた状態での充電は、異常な発熱・焼損などの原因となり大変危険です。



携帯電話・PHS事業者は、環境を保護し、貴重な資源を再利用するためにお客様が不要となってお持ちになる電話機・電池・充電器を、ブランド・メーカーを問わず **♻️** マークのあるお店で回収し、リサイクルを行っています。

輸入元: SAMSUNG ELECTRONICS JAPAN Co., Ltd. (管理用コード)  
製造元: Samsung Electronics Co., Ltd.  
Code No.: GH68-54551A (Rev.1.0) 2022年3月第1版



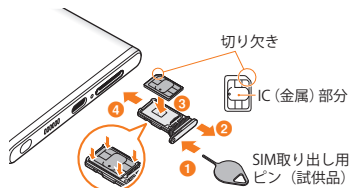
## 同梱品一覧

- ・ 本体
- ・ Sペン
- ・ SIM取り出し用ピン (試供品)
- ・ USBケーブル (CtoC) (試供品)
- ・ クイックスタートガイド (本書)
- ・ ご利用にあたっての注意事項
- ・ データ移行用試供品取扱説明書

### memo

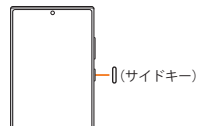
- ◎ 必ず指定の充電用機器 (別売) を使用してください。
- ◎ 電池は本製品に内蔵されています。
- ◎ 本文中で使用している同梱品および本製品のイラストはイメージです。実際の製品と異なる場合があります。

## SIMカードを取り付ける



## 電源を入れる

- 1 〇 (サイドキー) を2秒以上長押し



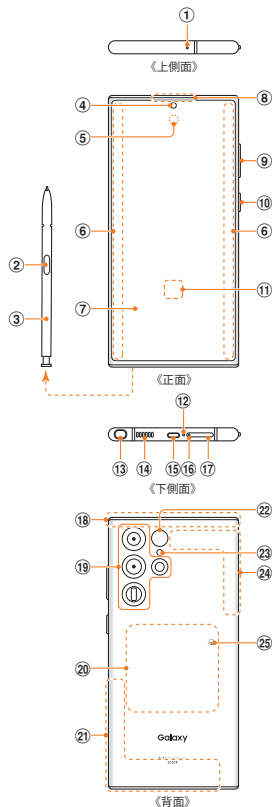
- 2 画面を上下左右にスワイプして、画面ロックを解除



### memo

- ◎ 初めて電源を入れたときは初期設定画面が表示されます。
- ◎ 画面ロックの解除方法を設定している場合は、設定した方法で画面ロックを解除してください。
- ◎ 通常の方法で電源が切れなくなったり、画面が動かなくなった場合は、〇 (サイドキー) と音量キーの下側を同時に7秒以上長押しして、強制的に再起動してください。

## 各部の名称



① 送話口／マイク（上部）※<sup>1</sup>

② ペンボタン

③ Sペン

④ フロントカメラ

⑤ 近接・照度センサー※<sup>2</sup>

⑥ エッジスクリーン

⑦ ディスプレイ（タッチパネル）

⑧ 受話口／スピーカー※<sup>1</sup>※<sup>3</sup>

⑨ 音量キー

⑩ ||（サイドキー）

⑪ 指紋センサー

⑫ 送話口／マイク（下部）※<sup>1</sup>

⑬ Sペンスロット

⑭ スピーカー※<sup>1</sup>

⑮ USB Type-C®接続端子（外部接続端子）

⑯ トレイジェクトホール

⑰ SIMカードトレイ

⑱ 5G／4G／GPSアンテナ部※<sup>4</sup>

⑲ リアカメラ

⑳ ワイヤレス充電位置

㉑ 5G／4Gアンテナ部※<sup>4</sup>

㉒ レンジAFセンサー

㉓ フラッシュ／ライト

㉔ 5G／4G／Wi-Fi®／Bluetooth®アンテナ部※<sup>4</sup>

㉕ マーク

※<sup>1</sup> 該当の機能利用中に、指などでふさがないようにご注意ください。また破損の原因となるため、SIM取り出し用ピン（試供品）などを誤って挿さないでください。

※<sup>2</sup> シールなどで覆わないようにしてください。機能が正常に動作しない場合があります。

※<sup>3</sup> 本製品は受話口とスピーカーを兼用しています。

※<sup>4</sup> アンテナは、本体に内蔵されています。アンテナ部付近を手で覆うと通話・通信品質に影響を及ぼす場合があります。

・本書の内容の最新版は、ご契約された通信事業者のホームページに掲載の『取扱説明書 詳細版』をご参照ください。

・本製品の最新情報については、以下のホームページをご確認ください。

<https://www.galaxymobile.jp/>

・画面保護フィルムを使用する場合、指紋センサーに対応した製品であることを確認してください。また、ディスプレイに市販の画面保護フィルムを貼り付けると、指紋認証に失敗する場合があります。

・本製品のソフトウェアのバージョンアップやサービスの変更・終了等により、本書の記載内容と異なる場合があります。また、本書の内容に関して、将来予告なしに変更することがあります。