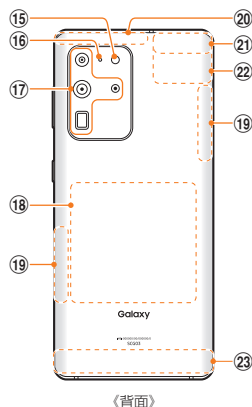
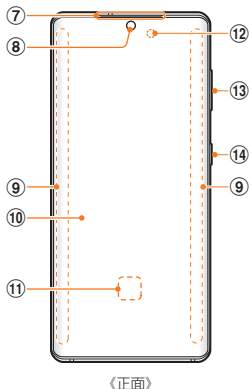
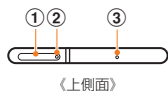


各部の名称



- ① au ICカード／microSDメモ리카ードトレイ
- ② トレイジェクトホール
- ③ 送話口／マイク(上部)^{*1}
- ④ 送話口／マイク(下部)^{*1}
- ⑤ USB Type-C接続端子(外部接続端子)
- ⑥ スピーカー
- ⑦ 受話口／スピーカー^{*2}
- ⑧ フロントカメラ
- ⑨ エッジスクリーン
- ⑩ ディスプレイ(タッチパネル)^{*3}
- ⑪ 指紋センサー
- ⑫ 近接・照度センサー^{*4}
- ⑬ 音量キー
- ⑭](サイドキー)
- ⑮ フラッシュ／ライト
- ⑯ マイク(背面)^{*1}
- ⑰ リアカメラ
- ⑱ ワイヤレス充電位置／NFC機能の受信位置
- ⑲ 5Gアンテナ部^{*5}
- ⑳ 4G／GPSアンテナ部^{*5}
- ㉑ 5G／4G／GPSアンテナ部^{*5}
- ㉒ Wi-Fi^{*6}／Bluetooth^{*6}アンテナ部^{*5}
- ㉓ 5G／4Gアンテナ部^{*5}

- ※1 該当の機能利用中に、指などでふさがないようご注意ください。また破損の原因となるため、SIM取り出し用ピン(試供品)などを誤って挿さないでください。
- ※2 本製品は受話口とスピーカーを兼用しています。
- ※3 ディスプレイには保護フィルム(試供品)が貼付済みです。
- ※4 シールなどでおわないようにしてください。機能が正常に動作しない場合があります。
- ※5 アンテナは、本体に内蔵されています。アンテナ部付近を手でおおったり通話／通信品質に影響を及ぼす場合があります。

- 本書の内容の最新版はオンラインマニュアルまたはauホームページに掲載の「取扱説明書 詳細版」をご参照ください。
<https://www.au.com/support/service/mobile/guide/manual/>
- 本製品の最新情報については、以下のホームページをご確認ください。
<https://www.galaxymobile.jp/>
- 画面保護フィルムを使用する場合、指紋センサーに対応した製品であることを確認してください。また、ディスプレイに市販の画面保護フィルムを貼り付けると、指紋認証に失敗する場合があります。
- 本製品のソフトウェアのバージョンアップやサービスの変更・終了等により、本書の記載内容と異なる場合があります。また、本書の内容に関して、将来予告なしに変更することがあります。