

au

ご利用の前に必ずお読みください

mamorino6

マモリーノ シックス

ご利用にあたっての注意事項

- 本書では、「mamorino6」を「本製品」と表記します。
- 本書の表記方法については、『取扱説明書 詳細版』をご参照ください。

2022年11月第1版

発売元: KDDI(株)・沖縄セルラー電話(株)

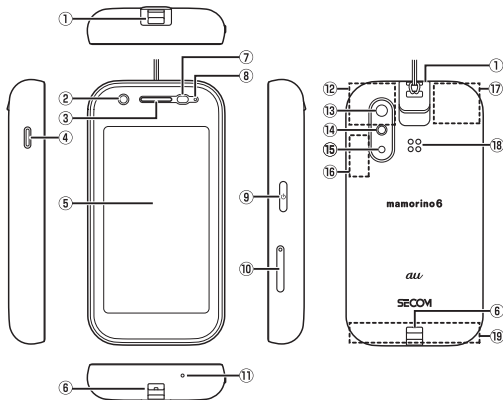
製造元: シャープ株式会社

Printed in China

PKJ3P54001A 22L HK①



各部の名称と機能



① 防犯ブザースイッチ

防犯ブザー用ストラップ(試供品)を引いてスライドすると、ブザーが鳴ります。スイッチを元に戻すと止まります。

② インカメラ

③ 受話口(レシーバー)*1

④ 外部接続端子

TypeC共通ACアダプタ02(別売)などの接続時に使用します。

⑤ ディスプレイ(タッチパネル)*2

⑥ ストラップ取り付け部

⑦ 近接/明るさセンサー*1

近接センサーは通話中にタッチパネルの誤動作を防ぎます。明るさセンサーは周囲の明るさに合わせて、ディスプレイの明るさを調整します。

⑧ 充電/通知ランプ

⑨ 電源ボタン

⑩ SIMカードトレイ

⑪ 送話口(マイク)*1

⑫ 内蔵サブアンテナ部※3

⑬ メインカメラ

⑭ ライト

⑮ スピーカー(防犯ブザー)※1

防犯ブザーの音が聞こえます。

※1 シールや指などでふさぐと性能を維持できなくなりますので、ご注意ください。

※2 ディスプレイの表面には保護フィルムが貼られています。市販の保護フィルムをご利用する場合を除き、はがさずにご利用ください。

※3 アンテナは本製品に内蔵されています。通話中や通信中はアンテナを手でおおわないでください。通話/通信品質が悪くなる場合があります。

⑯ Wi-Fi®アンテナ部※3

⑰ GPSアンテナ部※3

⑱ スピーカー※1

⑲ 内蔵メインアンテナ部※3

○ 外装ケースは取り外せません。無理に取り外そうとすると破損や故障の原因となります。また、電池は本体に内蔵されており、お客さまによる取り外しはできません。

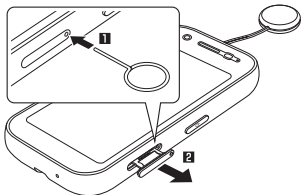
SIMカードを取り付ける

SIMカードの取り付けは、必ず本製品の電源を切ってから行ってください。また、ディスプレイ面を上向きにして行ってください。

1 SIM取り出しツール(試供品)をSIMカードトレイの穴に差し込み、ゆっくりと押し込む

・SIMカードトレイが押し出されます。

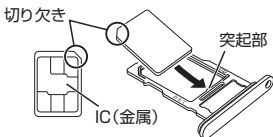
2 SIMカードトレイを引き出す



3 SIMカードのIC(金属)面を下向きにして、SIMカードトレイの突起部に押し当てながら取り付ける

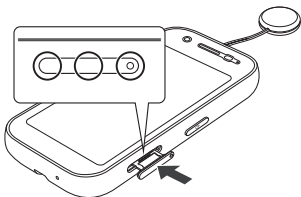
SIMカードの向きに注意して、確実にSIMカードトレイに取り付けてください。

SIMカードは、SIMカードトレイから浮かないように取り付けてください。浮き上がった状態のまま本体に取り付けると、破損の原因となります。



4 SIMカードトレイを本体に対してまっすぐ水平に、奥までしっかり差し込む

○部分をしっかりと押し、本体とSIMカードトレイに隙間がないことを確認してください。



IMEI情報(端末識別番号)について

◎ SIMカードトレイにIMEI情報が刻印されています。修理依頼やアフターサービスなどで、IMEI情報が必要となる場合にご確認ください。

SIMカードトレイの着脱について

- ◎ SIMカードトレイを本体から引き出すときは、ディスプレイ面を上向きにしてゆっくりと水平に引き出してください。
 - ・ SIMカードトレイを強く引き出したり、斜めに引き出したりすると、破損の原因となります。
- ◎ SIMカードトレイを本体に取り付けるときは、ディスプレイ面を上向きにしてゆっくり差し込み、本体とSIMカードトレイに隙間がないことを確認してください。
 - ・ SIMカードトレイは「おもて」の刻印を上向きにして、差し込んでください。
 - ・ SIMカードトレイを裏表逆に差し込まないでください。裏表逆に差し込むと、SIMカードトレイが破損するおそれがあります。
 - ・ SIMカードトレイの差し込みが不十分な場合は、防水／防塵性能が損なわれたり、正常に動作しないことがあります。

電源を入れる／切る

本製品の完全電源オフは、保護者メニューからのみ操作可能です。

■ 電源を入れる

1 0(Ⓞ)(3秒以上長押し)

- ◎ お買い上げ後、初めて本製品の電源を入れたときは、初期設定画面が表示されます。初期設定については『かんたん操作ガイド』をご参照ください。

■ 電源を切る

1 0(Ⓞ)(3秒以上長押し)

2 [はい]

疑似的な電源オフ状態(学校モード)になり、画面が暗くなって電話やメッセージなどの着信音が鳴らなくなります。

■ 完全に電源を切る

1 ホーム画面→[ほごしゃメニュー]→パスワードを入力→[確認]→[電源オフ]→[完全電源オフ]

■ 強制的に再起動させる

画面が動かなくなった時などに、強制的に再起動させることができます。

1 0(Ⓞ)(12秒以上長押し)

- ◎ 強制的に再起動させるため、保存されていないデータは消失します。本製品が操作できなくなったとき以外は行わないでください。

本製品のご利用について

本製品をご利用になる前に、本書の「安全上のご注意」をお読みの上、正しくご使用ください。

故障とお考えになる前に、以下のauホームページの「トラブル診断」で症状をご確認ください。

<https://www.au.com/trouble-check/>

auホームページ掲載の「取扱説明書 詳細版」の「故障とお考えになる前に」もあわせてご覧ください。

<https://www.au.com/support/service/mobile/guide/manual/>

- ・ サービスエリア内でも電波の届かない場所(トンネル・地下など)では通信できません。また、電波状態の悪い場所では通信できないこともあります。なお、通信中に電波状態の悪い場所へ移動すると、通信が途切れることがありますので、あらかじめご了承ください。
- ・ 本製品は電波を使用しているため、第三者に通信を傍受される可能性がないとは言えませんので、ご留意ください。(ただし、LTE方式は通信上の高い秘話・秘匿機能を備えております。)
- ・ 日本国内の緊急通報受理機関に接続する場合は、auのVoLTE(LTEネットワーク)を利用します。
- ・ 本製品は国内でのご利用を前提としています。国外での使用はできません。(This Product is designed for use in Japan only and cannot be used in any other country.)
- ・ 本製品は電波法に基づく無線局ですので、電波法に基づく検査を受ける場合があります。その際にはお使いの本製品を一時的に検査のためご提供いただく場合がございます。
- ・ 「携帯電話の保守」と「稼働状況の把握」のために、お客さまが利用されている携帯電話のIMEI情報を自動的に通信事業者に送信いたします。

- 地震・雷・風水害などの天災および当社の責任以外の火災、第三者による行為、その他の事故、お客さまの故意または過失・誤用・その他異常な条件下での使用により生じた損害および逸失利益に関して、当社は一切責任を負いません。
- 本製品の使用または使用不能から生ずる附随的な損害(記録内容の変化・消失、事業利益の損失、事業の中断など)に関して、当社は一切責任を負いません。
- 『取扱説明書』の記載内容を守らないことにより生じた損害および逸失利益に関して、当社は一切責任を負いません。
- 本製品の計測センサーやGPSにより得られる測位などの情報は、あくまで目安となり、高度な信頼性を必要とする目的でのご利用はできません。測位の誤差による損害および逸失利益に関して、当社では一切の責任を負いかねますので、あらかじめご了承ください。
- 当社が関与しない接続機器、ソフトウェアとの組み合わせによる誤動作などから生じた損害および逸失利益に関して、当社は一切責任を負いません。
- 本製品の故障・修理・その他取り扱いによって、撮影した画像データやダウンロードされたデータなどが変化または消失することがありますが、これらのデータの修復により生じた損害および逸失利益に関して、当社は一切責任を負いません。
- 大切なデータはコンピュータのハードディスクなどに保存しておくことをおすすめします。万一、登録された情報内容が変化・消失してしまうことがあっても、故障や障害の原因にかかわらず当社としては責任を負いかねますのであらかじめご了承ください。
- 本製品に登録された連絡先・メッセージなどの内容は、事故や故障・修理、その他取り扱いによって変化・消失する場合があります。大切な内容は必ず控えをお取りください。万一内容が変化・消失した場合の損害および逸失利益につきましては、当社では一切の責任は負いかねますので、あらかじめご了承ください。
- 本製品に保存されたコンテンツデータ(有料・無料を問わない)などは、故障修理などによる交換の際に引き継ぐことはできませんので、あらかじめご了承ください。
- 本製品はディスプレイに液晶を使用しております。低温時は表示応答速度が遅くなることもありますが、液晶の性質によるもので故障ではありません。常温になれば正常に戻ります。
- 本製品で使用しているディスプレイは、非常に高度な技術で作られています。一部に点灯しないドット(点)や常時点灯するドット(点)が存在する場合があります。これらは故障ではありませんので、あらかじめご了承ください。
- 一般のゴミと一緒に捨てないでください。環境保護と資源の有効利用をはかるため、不要となった本製品(オプション品含む)の回収にご協力ください。au Style/auショップなどで本製品の回収を行っております。

※ 本書で表す「当社」とは、以下の企業を指します。




発売元: KDDI(株)・沖縄セルラー電話(株)

製造元: シャープ株式会社

- ◎ 取扱説明書の内容の一部、または全部を無断転載することは、禁止されています。
- ◎ 取扱説明書の内容に関して、将来予告なしに変更することがあります。
- ◎ OSの仕様変更やサービスの変更・終了等により一部機能がご利用いただけなくなる場合があります。
- ◎ 取扱説明書の内容につきましては万全を期しておりますが、万一、ご不審な点や記載漏れなどお気づきの点がございましたら、ご連絡ください。

安全上のご注意(必ずお守りください)

- ご使用の前に、この「安全上のご注意」をよくお読みの上、正しくお使いください。また、お読みになった後は大切に保管してください。
- ここに示した注意事項は、お使いになる人や、他の人への危害、財産への損害を未然に防ぐための内容を記載していますので、必ずお守りください。
- 次の表示の区分は、表示内容を守らず、誤った使用をした場合に生じる危害や損害の程度を説明しています。







 危険	この表示は、取り扱いを誤った場合、「死亡または重傷 ^{*1} を負う危険が切迫して生じることが想定される」内容です。
 警告	この表示は、取り扱いを誤った場合、「死亡または重傷 ^{*1} を負う可能性が想定される」内容です。
 注意	この表示は、取り扱いを誤った場合、「軽傷 ^{*2} を負う可能性が想定される場合および物的損害 ^{*3} の発生が想定される」内容です。

※1 重傷: 失明・けが・やけど(高温・低温)・感電・骨折・中毒などで後遺症が残るもの、および治療に入院・長期の通院を要するものを指します。

※2 軽傷: 治療に入院や長期の通院を要さない、けが・やけど(高温・低温)・感電などを指します。

※3 物的損害: 家屋・家財および家畜・ペットなどにかかわる拡大損害を指します。

■ 禁止・強制の絵表示の説明

 禁止	禁止(してはいけないこと)を示す記号です。	 濡れ手 禁止	濡れた手で扱ってはいけないことを示す記号です。
 分解禁止	分解してはいけないことを示す記号です。	 指示	指示に基づく行為の強制(必ず実行していただくこと)を示す記号です。
 水濡れ 禁止	水がかかる場所で使用したり、水に濡らしたりしてはいけないことを示す記号です。	 電源プラグ を抜く	電源プラグをコンセントから抜いていただくことを示す記号です。

■ 本体、内蔵電池、充電用機器、SIMカード、防犯ブザー用ストラップ(試供品)、SIM取り出しツール(試供品)、周辺機器共通

⚠ 危険



禁止

高温になる場所や熱のこもりやすい場所(火のそば、暖房器具のそば、こたつや布団の中、直射日光の当たる場所、炎天下の車内など)で使用、保管、放置しないでください。
火災、やけど、けが、感電などの原因となります。



禁止

電子レンジ、IH調理器などの加熱調理器、圧力釜などの高压容器に入れたり、近くに置いたりしないでください。
火災、やけど、けが、感電などの原因となります。



禁止

砂や土、泥を掛けたり、直に置いたりしないでください。また、砂などが付着した手で触れないでください。
火災、やけど、けが、感電などの原因となります。
防水・防塵性能については以下をご参照ください。
▶P.30「防水／防塵／耐衝撃性能に関するご注意」



禁止

水などの液体(飲料水、汗、海水、ペットの尿など)で濡れた状態では、充電しないでください。また、風呂場や加湿器のそばなどの水に触れる場所では、充電しないでください。

火災、やけど、けが、感電などの原因となります。

防水性能については以下をご参照ください。

▶P.30「防水／防塵／耐衝撃性能に関するご注意」



禁止

本製品に強い圧力を加えたり、折損させたりしないでください。特に衣類のポケットに入れて持ち運ぶ場合は、ぶつかけたり、物に挟んだりしないでください。

内蔵電池の破損により、火災、やけど、けがなどの原因となります。

※ご注意いただきたい例

- ・ スポンやスカートのポケットに入れた状態で座ったり、しゃがんだりする
- ・ 上着のポケットに入れた状態で、扉や自動車のドアに挟む
- ・ ソファやベッド、布団など柔らかい物の上や、床の上で踏みつける
- ・ 電車やバスなどの座席シートに挟み込む



分解禁止

分解、改造をしないでください。

火災、やけど、けが、感電などの原因となります。



禁止

本製品の内蔵電池を取り外そうとしないでください。

火災、やけど、けがなどの原因となります。



禁止

本製品の外装ケースは取り外せません。取り外そうとしないでください。

火災、やけど、けがなどの原因となります。



水濡れ
禁止

水などの液体(飲料水、汗、海水、ペットの尿など)で濡らさないでください。

火災、やけど、けが、感電などの原因となります。

防水性能については以下をご参照ください。

▶P.30「防水／防塵／耐衝撃性能に関するご注意」



水濡れ
禁止

充電端子や外部接続端子に水などの液体(飲料水、汗、海水、ペットの尿など)を入れないでください。

火災、やけど、けが、感電などの原因となります。

防水性能については以下をご参照ください。

▶P.30「防水/防塵/耐衝撃性能に関するご注意」



指示

オプション品は、auが指定したものを使用してください。

指定以外のものや、製造・販売元・仕様が不明確なものを使用すると、火災、やけど、けが、感電などの原因となります。

警告



禁止

落下させる、踏みつける、投げつけるなど強い力や衝撃、振動を与えないでください。

火災、やけど、けが、感電などの原因となります。



禁止

充電端子や外部接続端子に導電性異物(金属片、鉛筆の芯など)を接触させたり、ほこりが内部に入ったりしないようにしてください。

火災、やけど、けが、感電などの原因となります。



禁止

使用中や充電中に、布団などで覆ったり、包んだりしないでください。

火災、やけどなどの原因となります。



水濡れ
禁止

お手入れの際は、消毒液や水分が隙間、外部接続端子、受話口(レシーバー)、送話口(マイク)、スピーカー部、スピーカー部(防犯ブザー)に入らないようにしてください。

本製品の破損により、けが、感電などの原因となります。



指示

所定の充電時間を超えても充電が完了しない場合は、充電を中止してください。

過充電などにより、火災、やけど、けがなどの原因となります。



指示

可燃性ガスが発生する可能性のある場所や粉塵が発生する場所に立ち入る場合は、必ず事前に本製品の電源を切り、充電をしている場合は中止してください。

可燃性ガスなどへの引火により爆発や火災などの原因となります。



指示

ガソリンスタンド構内などでの使用については、各施設の指示に従ってください。

ガソリンスタンド構内などでは充電をしないでください。

また、ガソリンスタンド構内などでご使用になる際は落下などに注意し、特に給油中は使用しないでください。

可燃性ガスなどへの引火により爆発や火災などの原因となります。



指示

使用中、充電中、保管中に、異臭、異音、発煙、発熱、変色、変形などの異常がみられた場合は次の作業を行ってください。

- 電源プラグをコンセントから抜く。
- 本製品の電源を切る。

上記の作業を行わないと、火災、やけど、けが、感電などの原因となります。

※保護者の方が電源を切ってください。[ほごしゃメニュー]→パスワードを入力→[確認]→[電源オフ]→[完全電源オフ]から電源を切ることができます。

注意



禁止

破損したまま使用しないでください。

火災、やけど、けがなどの原因となります。



禁止

ぐらついた台の上や傾いた場所など、不安定な場所には置かないでください。パイプレータ設定中は特にご注意ください。

落下して、けがなどの原因となります。



禁止

湿気やほこりの多い場所や高温になる場所での使用、保管はしないでください。

火災、やけど、感電などの原因となります。

防水・防塵性能については以下をご参照ください。

▶P.30「防水／防塵／耐衝撃性能に関するご注意」



禁止

子供が使用する場合は、保護者が取り扱いの方法を教え、誤った使いかたをさせないでください。

誤飲、けが、感電などの原因となります。



禁止

乳幼児やペットが届く場所に置かないでください。

SIMカードトレイなどの小さい部品の保管場所には特にご注意ください。

誤飲、けが、感電などの原因となります。



指示

本製品を継続して使用される場合や充電中は温度が高くなる場合がありますのでご注意ください。また、衣類のポケットに入れたり、眠ってしまったたりなどして、意図せず継続して触れることがないようにご注意ください。

アプリ、通話、データ通信など、継続しての使用や充電中は、本製品や指定の充電用機器(別売)の温度が高くなる場合があります。温度の高い部分に直接継続して触れるとお客さまの体質や体調によっては肌の赤みやかゆみ、かぶれ、低温やけどなどの原因となりますので、衣類のポケットに入れたり、就寝時などはご注意ください。

■ 本体について

危険



禁止

火の中に投入したり、熱を加えたりしないでください。

火災、やけど、けがなどの原因となります。



禁止

鋭利なもの(釘など)を刺したり、硬いもの(ハンマーなど)で叩いたり、踏みつけたりするなど過度な力を加えないでください。

火災、やけど、けがなどの原因となります。



指示

本製品内部の物質が目や口などに入った場合は、すぐにきれいな水で洗った後、直ちに医師の診療を受けてください。

本製品内部の物質の影響により、失明や体調不良などの原因となります。

警告



禁止

ライトの発光部を人の目に近づけて点灯、発光させないでください。特に、乳幼児に対しては十分に距離を離してください。視力障害などの原因となります。また、目がくらんだり驚いたりしてけがなどの事故の原因となります。



禁止

自動車などの運転者に向けてライトを点灯、発光しないでください。運転の妨げとなり、事故などの原因となります。



禁止

点滅を繰り返す画面を長時間見ないでください。けいれんや意識喪失などの原因となります。



禁止

本製品内のSIMカードトレイの挿入口に水などの液体(飲料水、汗、海水、ペットの尿など)や金属片、燃えやすいものなどの異物を入れないでください。また、SIMカードの挿入場所や向きを間違えないでください。火災、やけど、けが、感電などの原因となります。



禁止

カメラのレンズに直射日光などを長時間あてないでください。レンズの集光作用により、火災、やけど、けがなどの原因となります。



禁止

防犯ブザーを鳴らす場合は、耳元で鳴らさないでください。難聴など耳への障害の原因となります。



指示



航空機へのご搭乗にあたり、本製品の電源を切るか、機内モードに設定してください。

航空機内での使用については制限があるため、各航空会社の指示に従ってください。

電波により航空機の電子機器に悪影響を及ぼす原因となります。

なお、航空機内での使用において禁止行為をした場合、法令により罰せられることがあります。

※電源を切る必要がある場合は、保護者の方が電源を切ってください。[ほごしゃメニュー]→パスワードを入力→[確認]→[電源オフ]→[完全電源オフ]から電源を切ることができます。

※機内モードに設定する必要がある場合は、保護者の方が操作してください。[ほごしゃメニュー]→パスワードを入力→[確認]→[ネットワーク]→[機内モード]をタッチして「」を「」にして機内モードをオンにすることができます。



指示

病院での使用については、各医療機関の指示に従ってください。

使用を禁止されている場所では、本製品の電源を切ってください。電波により電子機器や医用電気機器に悪影響を及ぼす原因となります。

※電源を切る必要がある場合は、保護者の方が電源を切ってください。[ほごしゃメニュー]→パスワードを入力→[確認]→[電源オフ]→[完全電源オフ]から電源を切ることができます。



指示

ハンズフリーに設定して通話するときや、大きな音で着信音が鳴っているとき、待ち受け中などは、必ず本製品を耳から離してください。

ハンズフリーに設定して通話すると、本製品から大きな音が出ます。

待ち受け中であっても、突然の着信音やアラーム音が鳴動する場合があります。

大きな音を長時間連続して聞くと、難聴など耳への障害の原因となります。また、音量が大きすぎると周囲の音が聞こえにくく、事故の原因となります。



指示

心臓の弱い方は、着信バイブレータ(振動)や着信音量の設定に注意してください。

突然の着信バイブレータ(振動)や着信音の鳴動に驚き、心臓に悪影響を及ぼす原因となります。



指示

医用電気機器などを装着している場合は、医用電気機器メーカーもしくは販売業者に、電波による影響についてご確認の上で使用ください。

電波により医用電気機器などに悪影響を及ぼす原因となります。



指示

高精度な制御や微弱な信号を取り扱う電子機器の近くでは、本製品の電源を切ってください。

電波により電子機器が誤動作するなどの悪影響を及ぼす原因となります。

※ご注意いただきたい電子機器の例

補聴器、植込み型心臓ペースメーカーおよび植込み型除細動器、その他の医用電気機器、その他の自動制御機器など。植込み型心臓ペースメーカーおよび植込み型除細動器、その他の医用電気機器をご使用になる方は、各医用電気機器メーカーもしくは販売業者に電波による影響についてご確認ください。

※電源を切る必要がある場合は、保護者の方が電源を切ってください。[ほごしゃメニュー]→パスワードを入力→[確認]→[電源オフ]→[完全電源オフ]から電源を切ることができます。



指示

ディスプレイ部やカメラのレンズを破損した際には、割れたガラスや露出した本製品の内部にご注意ください。

破損部や露出部に触れると、やけど、けが、感電などの原因となります。



指示

内蔵電池が漏液したり、異臭がしたりするときは、直ちに使用をやめて火気から遠ざけてください。

漏液した液体に引火し、発火、破裂などの原因となります。



指示

ペットなどが本製品に噛みつかないようにご注意ください。

内蔵電池の発火、破裂、発熱、漏液により、火災、やけど、けがなどの原因となります。

注意



ストラップなどを持って本製品を振り回さないでください。
けがなどの事故の原因となります。



ディスプレイを破損し、内部の物質が漏れた場合は、顔や手などの皮膚や衣類などにつけないでください。
目や皮膚への傷害などを起こす原因となります。
内部の物質が目や口などに入った場合や、皮膚や衣類に付着した場合は、すぐにきれいな水で洗い流してください。
また、目や口などに入った場合は、洗浄後直ちに医師の診療を受けてください。



一般のゴミと一緒に捨てないでください。
火災、やけど、けがなどの原因となります。また、環境破壊の原因となります。不要となった本製品は、au Style / auショップなど窓口にお持ちいただくか、回収を行っている市区町村の指示に従ってください。



内蔵電池内部の物質が漏れた場合は、顔や手などの皮膚や衣類などにつけないでください。
目や皮膚への傷害などを起こす原因となります。
内部の物質が目や口などに入った場合や、皮膚や衣類に付着した場合は、すぐにきれいな水で洗い流してください。
また、目や口などに入った場合は、洗浄後直ちに医師の診療を受けてください。



SIMカードの取り外しの際は、指などの身体の一部を傷つけないよう、SIM取り出しツール(試供品)の先端にご注意ください。
SIM取り出しツール(試供品)の先端に触れると、けがなどの原因となります。



自動車内で使用する場合、自動車メーカーもしくは販売業者に、電波による影響についてご確認の上ご使用ください。
車種によっては、電波により車載電子機器に悪影響を及ぼす原因となりますので、その場合は直ちに使用を中止してください。



指示

本製品の使用により、皮膚に異状が生じた場合は、直ちに使用をやめ、医師の診療を受けてください。お客さまの体質や体調によっては、かゆみ、かぶれ、湿疹などが生じることがあります。

各箇所の材質について▶P.22「材質一覧」



指示

本製品の受話口(レシーバー)部、スピーカー部、スピーカー部(防犯ブザー)、カメラ部に磁気を発生する部品を使用しているため、金属片(カッターの刃やホチキスの針など)が付着していないことを確認してください。

付着物により、けがなどの原因となります。



指示

ディスプレイを見る際は、十分に明るい場所で、ある程度の距離をとってください。

暗い場所や近くで見ると視力低下などの原因となります。

■ 充電用機器について



警告



禁止

指定の充電用機器(別売)のコードが傷んだら使用しないでください。

火災、やけど、感電などの原因となります。



禁止

雷が鳴り出したら、指定の充電用機器(別売)には触れないでください。

感電などの原因となります。



禁止

コンセントにつないだ状態で充電端子をショートさせないでください。また、充電端子に手や指など、身体の一部を触れさせないでください。

火災、やけど、感電などの原因となります。



禁止

指定の充電用機器(別売)のコードの上に重いものをのせたり、引っ張るなど無理な力を加えたりしないでください。

火災、やけど、感電などの原因となります。



禁止

コンセントに指定の充電用機器(別売)を抜き差しするときは、金属製ストラップなどの金属類を接触させないでください。

火災、やけど、感電などの原因となります。



禁止

指定の充電用機器(別売)に変圧器(海外旅行用のトラベルコンバーターなど)を使用しないでください。

発火、発熱、感電などの原因となります。



禁止

本製品に指定の充電用機器(別売)を接続した状態で、接続部に無理な力を加えないでください。

火災、やけど、けが、感電などの原因となります。



濡れ手
禁止

濡れた手で指定の充電用機器(別売)のコードや充電端子、電源プラグに触れないでください。

火災、やけど、感電などの原因となります。



指示

指定の電源、電圧で使用してください。

誤った電源、電圧で使用すると火災、やけど、感電などの原因となります。
ACアダプタ:AC100V(家庭用交流コンセントのみに接続すること)



指示

電源プラグについたほこりは、拭き取ってください。

ほこりが付着した状態で使用すると、火災、やけど、感電などの原因となります。



指示

指定の充電用機器(別売)をコンセントに差し込むときは、確実に差し込んでください。

確実に差し込まないと、火災、やけど、感電などの原因となります。



指示

電源プラグをコンセントから抜く場合は、指定の充電用機器(別売)のコードを引っ張るなど無理な力を加えず、アダプタを持って抜いてください。

指定の充電用機器(別売)のコードを引っ張るとコードが傷つき、火災、やけど、感電などの原因となります。



指示

本製品に指定の充電用機器(別売)を抜き差しする場合は、コードを引っ張るなど無理な力を加えず、接続する端子に対してまっすぐ抜き差ししてください。

正しく抜き差ししないと、火災、やけど、けが、感電などの原因となります。



指示

充電端子が曲がるなど変形した場合は、直ちに使用をやめてください。また、変形を元に戻しての使用もやめてください。

充電端子のショートにより、火災、やけど、けが、感電などの原因となります。



電源プラグ
を抜く

使用しない場合は、指定の充電用機器(別売)の電源プラグをコンセントから抜いてください。

電源プラグを差したまま放置すると、火災、やけど、感電などの原因となります。



電源プラグ
を抜く

水などの液体(飲料水、汗、海水、ペットの尿など)が付着した場合は、直ちに電源プラグをコンセントから抜いてください。

付着物などによるショートにより、火災、やけど、感電などの原因となります。



電源プラグ
を抜く

お手入れの際は、電源プラグをコンセントから抜いて行ってください。

抜かずに行うと、火災、やけど、感電などの原因となります。

注意



禁止

コンセントにつないだ状態で指定の充電用機器(別売)に継続して触れないでください。

やけどなどの原因となります。

■ SIMカードについて

注意



指示

SIMカードを取り扱う際は指などの身体の一部を傷つけないよう、切断面にご注意ください。
切断面が鋭利になっている場合があります、けがなどの原因となります。

■ 医療機器近くおよび医療機関内でのご使用について

警告



指示

植込み型心臓ペースメーカーおよび植込み型除細動器などの医用電気機器を装着されている場合は、装着部から本製品を15cm以上離して携行および使用してください。
電波により医用電気機器の作動に悪影響を及ぼす原因となります。



指示

自宅療養などにより医療機関の外で、植込み型心臓ペースメーカーおよび植込み型除細動器以外の医用電気機器を使用される場合には、電波による影響について個別に医用電気機器メーカーなどにご確認ください。
電波により医用電気機器の作動に悪影響を及ぼす原因となります。





指示

身動きが自由に取れないなど、周囲の方と15cm未満に近づくおそれがある場合には、事前に本製品を電波の出ない状態に切り替えてください(機内モードまたは電源オフなど)。

付近に植込み型心臓ペースメーカーおよび植込み型除細動器などの医用電気機器を装着している方がいる可能性があります。電波により医用電気機器の作動に悪影響を及ぼす原因となります。

※ 電源を切る必要がある場合は、保護者の方が電源を切ってください。[ほごしゃメニュー]→パスワードを入力→[確認]→[電源オフ]→[完全電源オフ]から電源を切ることができます。

※ 機内モードに設定する必要がある場合は、保護者の方が操作してください。[ほごしゃメニュー]→パスワードを入力→[確認]→[ネットワーク]→[機内モード]をタッチして「」を「」にして機内モードをオンにすることができます。



指示

医療機関内における本製品の使用については、各医療機関の指示に従ってください。

電波により医用電気機器の作動に悪影響を及ぼす原因となります。

材質一覧

■mamorino6本体

使用箇所	使用材質	表面処理
ディスプレイ面(ガラス部)	強化ガラス	AFコート
ディスプレイ面(保護フィルム部)	PET樹脂	ハードコート、AFコート
外装	PC樹脂(ガラス入り)	塗装、ハードコート、印刷
電源ボタン	アルミニウム	アルマイト処理
カメラパネル	アクリル樹脂+PC樹脂	印刷、AFコート、ARコート
モバイルライト	アクリル樹脂+PC樹脂	—
防犯ブザースイッチ、外部接続端子の周囲(内側側面)、SIMカードトレイ(外装部)	PC樹脂(ガラス入り)	塗装、ハードコート
SIMカードトレイ	POM樹脂	—
SIMカードトレイのパッキン	シリコンゴム	—
SIMカードトレイの金属部	ステンレス	—

■防犯ブザー用ストラップ(試供品)

使用箇所	使用材質	表面処理
先端部	PC樹脂(ガラス入り)	塗装、ハードコート
ひも部	ナイロン	—

■SIM取り出しツール(試供品)

使用箇所	使用材質	表面処理
本体	ステンレス	—

取り扱い上のご注意

製品の故障を防ぎ、性能を十分に発揮できるようにお守りいただきたい事項です。よくお読みになって、正しくご使用ください。

- **本体、内蔵電池、充電用機器、SIMカード、防犯ブザー用ストラップ(試供品)、SIM取り出しツール(試供品)、周辺機器共通**
- 本製品に無理な力がかからないように使用してください。多くのものが詰まった荷物の中に入れてたり、中で重い物の下になつたりしないよう、ご注意ください。衣類のポケットに入れて座ったりするとディスプレイ、内部基板などの破損、故障の原因となります。
また、外部接続機器を外部接続端子に差した状態の場合、コネクタ破損、故障の原因となります。外部に損傷がなくても保証の対象外となります。
- 本製品の防水／防塵性能(IPX5、IPX8、IP6X相当)を発揮するために、SIMカードトレイをしっかりと閉じた状態で、ご使用ください。
ただし、すべてのご使用状況について保証するものではありません。本製品内部に液体や粉塵などの異物を入れたり、充電用機器、オプション品に液体や粉塵などの異物を付着させたりしないでください。雨の中や水滴がついたままでSIMカードトレイの開閉は行わないでください。水が浸入して内部が腐食する原因となります。
調査の結果、これらの水濡れによる故障と判明した場合、保証対象外となります。
- 極端な高温・低温・多湿の場所では使用しないでください。(周囲温度5℃～35℃、湿度35%～85%の範囲内でご使用ください。ただし、36℃～40℃であれば一時的な使用は可能です。)
 - ・ 本製品本体
 - ・ SIMカード(本製品本体装着状態)
- 極端な高温・低温・多湿の場所では使用しないでください。(周囲温度5℃～35℃、湿度35%～85%の範囲内でご使用ください。)
 - ・ 充電用機器
 - ・ 周辺機器
- ほこりや振動の多い場所では使用しないでください。故障の原因となります。
- 接続端子をときどき乾いた綿棒などで掃除してください。汚れていると接触不良の原因となる場合があります。また、このとき強い力を加えて接続端子を変形させないでください。

- お手入れは乾いた柔らかい布(めがね拭きなど)で拭いてください。乾いた布などで強く擦ると、ディスプレイに傷がつく場合があります。ディスプレイに水滴や汚れなどが付着したまま放置すると、シミになることがあります。またアルコール、シンナー、ベンジン、洗剤、ガラスクリーナーなどで拭くと、外装の印刷が消えたり、故障したりする原因となります。
- 本製品はアルコール除菌シートを使用することができます。
耐薬品機能のチェックのため、一般的なアルコール除菌シートに使用される薬品(エタノール 70%)を布に含ませ、拭き取り試験を実施しています。アルコール除菌シートでの拭き取りを想定した試験において、著しい変色・退色・剥がれのないことを確認しています。
ただし、すべての変色、退色、塗装の剥がれや変形しないことを保証するものではありません。
- アルコール除菌シートのご利用については、以下ご注意ください。
 - ・ 誤動作防止のため、拭く前に、あらかじめ画面を消灯してください。
 - ・ アルコール除菌シートを液だれがなくなるまで絞り、隙間や開口部などに湿気や液体が入らないようにご注意ください。
 - ・ 本製品の表面を優しく拭いてください。
 - ・ ご使用されるアルコール除菌シートの各注意事項をご確認の上、ご使用ください。
 - ・ 塗装面に傷や打痕がある場合は、劣化が加速することがありますので、ご注意ください。
- 一般電話・テレビ・ラジオをお使いになっている近くで使用すると影響を与える場合がありますので、なるべく離れてご使用ください。
- 充電中など、ご使用状況によっては本製品が温かくなることがありますが異常ではありません。
- 腐食性の薬品のそばや腐食性ガスの発生する場所に置かないでください。故障の原因となります。
- 屋外で雷鳴が聞こえたときは使用しないでください。落雷・感電のおそれがあります。
- 必ず指定の周辺機器をご使用ください。指定の周辺機器以外を使用した場合、故障の原因となります。
- 電子レンジなどの加熱調理機器や高圧容器に入れしないでください。故障の原因となります。
- お客さまによる分解や改造、修理をしないでください。故障の原因となります。また、本製品の改造は電波法および電気通信事業法違反となります。

- 接続端子をショートさせないため、指などの身体の一部や導電性異物(金属片・鉛筆の芯など)が触れたり、それらの異物が内部に入ったりしないようにしてください。故障の原因となります。
- 充電中に濡れた場合には直ちに指定の充電用機器(別売)の電源プラグを抜いてください。
- 自動車・原動機付自転車・自転車運転中や歩きながらの使用はしないでください。自動車・原動機付自転車運転中の使用は法律で禁止されています。また、自転車運転中の携帯電話の使用も法律などで罰せられる場合があります。
- かばんの中や布団などで覆われた状態での使用や充電は故障の原因となります。
- 充電用機器や外部機器などをお使いになるときは、接続する端子に対してコネクタをまっすぐに抜き差ししてください。正しい方向で抜き差ししないと、故障の原因となります。
- カメラのレンズに直射日光などを長時間あてないようにしてください。故障の原因となります。
- 直射日光の当たる場所(自動車内など)や高温になる場所、極端に低温になる場所、湿気やほこりの多い場所で使用、保管、放置しないでください。故障の原因となる場合があります。
- ぐらついた台の上や傾いた場所など、不安定な場所には置かないでください。充電中やバイブレーション設定中は特にご注意ください。落下して、故障などの原因となります。
- 本製品を充電する際は、たこ足配線などでコンセントや配線器具の定格を超えて使用しないでください。
- 防犯ブザーは必ずしも犯罪防止や安全を保証するものではありません。万一の盗難、事故、トラブルなどによる損害については、当社は一切責任を負いかねますのであらかじめご了承ください。
- 防犯ブザーは、周囲の環境などによっては、周辺の第三者にブザー音が聞き取り難い場合があります。
- 防犯ブザー用ストラップ(試供品)には、キーホルダなどは取り付けないでください。はずみで防犯機能が働いてしまう場合があります。
- ご使用前には必ずブザー音が鳴ることを確かめてください。

■ 本体について

- 本製品の電池は内蔵されており、お客さま自身では交換できません。電池の交換については、au Style/auショップもしくはお客さまセンターまでお問い合わせください。

- 強く押す、叩くなど故意に強い衝撃をディスプレイに与えないでください。傷の発生や破損の原因となります場合があります。
- ボタンやディスプレイの表面に爪や鋭利な物、硬い物などを強く押し付けしないでください。傷の発生や破損の原因となります。
- 改造された本製品は絶対に使用しないでください。改造された機器を使用した場合は電波法および電気通信事業法に抵触します。
本製品は電波法に基づく特定無線設備の技術基準適合証明等、および電気通信事業法に基づく端末機器の技術基準適合認定等を受けており、その証として、「技適マーク」が本製品内で確認できるようになっております。
[ほごしゃメニュー]→パスワードを入力→[確認]→[デバイス情報]→[規制ラベル]
本製品本体のネジを外して内部の改造を行った場合、技術基準適合証明などが無効となります。技術基準適合証明などが無効となった状態で使用すると、電波法および電気通信事業法に抵触しますので、絶対に使用されないようお願いいたします。
- 磁気カードやスピーカー、テレビなど磁力を有する機器を本製品に近づけると故障の原因となる場合がありますのでご注意ください。
強い磁気を近づけると誤動作の原因となります。
- キャッシュカード・クレジットカード・プリペイドカードなどの磁気カードを近づけないでください。記録内容が消失する場合があります。
- ポケットやかばんなどに収納するときは、ディスプレイが金属などの硬い部材に当たらないようにしてください。傷の発生や破損の原因となります。また、金属などの硬い部材がディスプレイに触れるストラップは、傷の発生や破損の原因となる場合がありますのでご注意ください。
- 寒い場所から急に暖かい場所へ移動させた場合や、湿度の高い場所、エアコンの吹き出し口の近くなど温度が急激に変化するような場所で使用された場合、本製品内部に水滴が付くことがあります(結露といいます)。このような条件下でのご使用は湿気による腐食や故障の原因となりますのでご注意ください。
- 明るさセンサーを指でふさいだり、明るさセンサーの上にシールなどを貼ったりすると、周囲の明暗に明るさセンサーが反応できず、正しく動作しない場合がありますのでご注意ください。
- 近接センサーの上にシールなどを貼ると、センサーが誤動作し着信中や通話中にディスプレイの表示が常に消え、操作が行えなくなる場合がありますのでご注意ください。

- 受話口(レシーバー)、送話口(マイク)、スピーカー、スピーカー(防犯ブザー)をシールや指などでふさぐと性能を維持できなくなりますので、ご注意ください。
- 髪の毛の上から受話口を当てて通話すると、近接センサーが誤動作することがあります。ディスプレイが点灯されたままとなり、誤ってディスプレイに触れると、通話が切れる場合がありますのでご注意ください。
- ディスプレイが破損した場合には、直ちにご使用を中止して、au Style/au ショップもしくは故障紛失サポートセンターまでご連絡ください。そのまま使用するとけがの原因となることがあります。
- ディスプレイやボタンのある面にシールなどを貼ると、誤動作やご利用時間が短くなる原因となります。また、本製品が損傷するおそれがあります。
- 本製品に磁気を帯びたものを近づけるとスピーカー部から音が鳴ることがありますが、故障ではありません。
- SIMカードトレイを強く引っ張ったり、無理な力を加えたりすると破損の原因となりますのでご注意ください。
- 直射日光下などの明るい場所ではディスプレイが見えにくい場合がありますが故障ではありません。
- 通常はSIMカードトレイを閉めた状態で使用してください。トレイを閉めずに使用すると、ほこり・水などが入り故障の原因となります。
- 本製品内のSIMカードトレイの挿入口に液体、金属体などの異物を入れないでください。故障の原因となります。
- 落下させる、投げつける、踏みつけるなどの強い衝撃を与えないでください。故障の原因となります。
- 砂浜などの上に直に置かないでください。送話口(マイク)、受話口(レシーバー)、スピーカー、スピーカー(防犯ブザー)などに砂などが入り音が小さくなったり、本体内に砂などが混入したりすると発熱や故障の原因となります。

■ タッチパネルについて

- タッチパネルは指で軽く触れるように設計されています。指で強く押したり、先のとがったもの(爪/ボールペン/ピンなど)を押し付けたりしないでください。

以下の場合にはタッチパネルに触れても動作しないことがあります。また、誤動作の原因となりますのでご注意ください。

- ・ 手袋をしたままでの操作
- ・ 爪の先での操作
- ・ 異物を操作面に乗せたままでの操作

- ・市販の保護フィルムやシールなどを貼っての操作
 - ・ディスプレイに水滴が付着または結露している状態での操作
 - ・濡れた指または汗で湿った指での操作
 - ・水中での操作
- ディスプレイにシールやシート類(市販の保護フィルムや覗き見防止シートなど)を貼ると、タッチパネルが正しく動作しない原因となる場合があります。
 - ポケットやかばんなどに入れて持ち運ぶ際は、タッチパネルに金属などの伝導性物質が近づいた場合、タッチパネルが誤動作する場合がありますのでご注意ください。

■内蔵電池について



(本製品の内蔵電池は、リチウムイオン電池です。)
内蔵電池はお買い上げ時には、充分充電されていません。充電してからお使いください。また、長時間ご使用にならなかったときは、ご使用前に充電してください。

Li-ion00

- 夏期、閉めきった(自動車)車内に放置するなど、極端な高温や低温環境では内蔵電池の容量が低下し、ご利用できる時間が短くなります。また、内蔵電池の寿命も短くなります。できるだけ、常温でお使いください。
- 内蔵電池は充電後、本製品を使わなくても少しずつ放電します。長い間使わないでいると、内蔵電池が放電してしまっている場合がありますため、使う前に充電することをおすすめします。
- 内蔵電池は、ご使用条件により寿命が近づくにつれて膨れる場合があります。これはリチウムイオン電池の特性であり、安全上の問題はありません。
- 内蔵電池は消耗品です。充電しても使用時間が極端に短いときや内蔵電池が膨れているときなど、機能が回復せず劣化している場合には寿命ですのでご使用をおやめください。電池は内蔵型のため、au Style/auショップなどでお預かりの後、有償修理となります。また、ご利用いただけない期間が発生する場合があります。あらかじめ、ご了承ください。なお、寿命は使用状態などにより異なります。
- 内蔵電池の性能や寿命を低下させる原因となりますので、以下の状態で保管しないでください。
 - ・フル充電状態(充電完了後すぐの状態)
 - ・電池残量なしの状態(本製品の電源が入らないほど消費している状態)
 - ・高温多湿の状態

- 内蔵電池はご使用条件により、寿命が近づくにつれて膨れる場合があります。これはリチウムイオン電池の特性であり、安全上の問題はありません。

■ 充電用機器について

- 指定の充電用機器(別売)の電源コードをアダプタ本体に巻きつけないでください。また、充電用機器のプラグやコネクタと電源コードの接続部を無理に曲げたりしないでください。指定の充電用機器(別売)やUSB接続ケーブルのコードの上に重いものをのせたり、引っ張るなど無理な力を加えたりしないでください。故障の原因となります。
- 指定の充電用機器(別売)の電源プラグをコンセントから抜くときは、電源プラグを持って抜いてください。ケーブルを引っ張るとケーブルが損傷するおそれがあります。

■ SIMカードについて

- SIMカードの取り外し、および挿入時には、必要以上に力を入れないようにしてください。ご使用になるau電話への挿入には必要以上の負荷がかからないようにしてください。
- 他のICカードリーダー／ライターなどに、SIMカードを挿入して故障した場合は、お客さまの責任となりますのでご注意ください。
- SIMカードにシールなどを貼らないでください。
- 変換アダプタを取り付けたSIMカードを挿入しないでください。故障の原因になります。
- SIMカードに損傷を与えるようなこと(高温の場所での使用、火中投下、金属部への異物の接触、衝撃を与える、曲げたり荷重をかけたりする、濡らすなど)はしないでください。データの消失や故障の原因となります。

■ カメラ機能について

- カメラのレンズが破損した場合には、直ちにご使用を中止して、au Style／auショップもしくは故障紛失サポートセンターまでご連絡ください。そのまま使用するとけがの原因となることがあります。
- 大切な撮影などをするときは、事前に試し撮りをし、画像を再生して正しく撮影されていることをご確認ください。
- 撮影が禁止されている場所では撮影しないでください。

■ 著作権・肖像権について

- お客さまが本製品で撮影・録音したデータやインターネット上からダウンロードなどで取得したデータの全部または一部が、第三者の有する著作権で保護されている場合、私的使用目的の複製や引用など著作権法上認められた

場合を除き、著作権者に無断で複製、頒布、公衆送信、改変などはできません。また、他人の肖像や氏名を無断で使用・改変などをすると肖像権の侵害となるおそれがありますので、そのようなご利用もお控えください。

なお、実演や興行、展示物などでは、私的使用目的であっても、撮影・録音を制限している場合がありますのでご注意ください。

- 撮影したフォトなどをインターネット・ホームページなどで公開する場合は、著作権や肖像権に十分ご注意ください。

■ 本製品の記録内容の控え作成のお願い

- ご自分で本製品に登録された内容や、外部から本製品に取り込んだ内容で、重要なものは控えをお取りください。本製品のメモリは、静電気・故障などの不測の要因や、修理・誤った操作などにより、記録内容が消えたり変化したりする場合があります。

防水／防塵／耐衝撃性能に関するご注意

正しくお使いいただくために、「防水／防塵／耐衝撃性能に関するご注意」の内容をよくお読みの上、正しくご使用ください。記載されている内容を守らずにご使用になると、液体や粉塵が入る原因となり、発熱・発火・感電・傷害・故障の原因となります。

すべての状況での動作を保証するものではありません。また、調査の結果、「防水／防塵／耐衝撃性能に関するご注意」に記載されている内容を守らずにご使用になった場合など、お客さまの取り扱いの不備による故障と判明した場合、保証の対象外となります。

■ 本製品の防水／防塵／耐衝撃性能

本製品はSIMカードトレイをしっかりと閉じた状態で保護等級(JIS C 0920)IPX5相当*1、IPX8相当*2の防水性能およびIP6X相当*3の防塵性能を有しております(当社試験方法による)。また、MIL規格に準拠する試験*4をクリアした耐衝撃構造を採用しています。

※1 IPX5とは、内径6.3mmの注水ノズルを使用し、約3mの距離から12.5リットル／分の水を最低3分間注水する条件であらゆる方向から噴流を当てても、電話機としての機能を有することを意味します。

※2 IPX8とは、常温で水道水、かつ静水の水深1.5mのところにも本製品を静かに沈め、約30分間放置後に取り出したときに電話機としての機能を有することを意味します。

※3 IP6Xとは、直径75 μ m以下の塵埃(じんあい)が入った装置に電話機を8時間入れてかくはんさせ、取り出したときに電話機の内部に塵埃が侵入しない機能を有することを意味します。

※4 MIL規格準拠

米国国防総省が制定したMIL-STD-810Hに準拠した試験を実施しています。詳しくは、「取扱説明書 詳細版」の「防水／防塵／耐衝撃性能に関するご注意」を参照してください。

※本製品の有する性能は試験環境下での確認であり、実際の使用時すべての状況での全機能の動作を保証するものではありません。また、すべての衝撃に対して、無破損、無故障を保証するものではありません。

■本製品が有する防水／防塵性能でできること

- プールサイドで使用できます。ただし、プールの水などの水道水以外の水をかけたり、プールの水に浸けたりしないでください。
- 弱めの水流(6リットル／分以下)で常温(5 $^{\circ}$ C～35 $^{\circ}$ C)の水道水を使って本製品を洗うことができます。

■本製品のお取り扱いについて

- SIMカードトレイをしっかりと閉じてください。完全に閉まっていることで防水／防塵性能が発揮されます。接触面に微細なゴミ(髪の毛、砂粒、微細な繊維など)が挟まると、液体や粉塵が入る原因となります。
- SIMカードトレイが開いている状態で水などの液体がかかった場合、内部に液体が入り、感電や故障の原因となります。そのまま使用しないで、電源を切り、お近くのau Style／auショップもしくは故障紛失サポートセンターまでご連絡ください。
- 本製品が濡れているときは、乾いた清潔な布で拭き取ってください。
- 手や本製品が濡れているときや異物がついているときには、SIMカードトレイの開閉は絶対にしないでください。
- 常温(5 $^{\circ}$ C～35 $^{\circ}$ C)の真水・水道水にのみ対応しています。常温の真水・水道水以外の液体をかけたり、浸けたりした場合は、そのまま使用せず、常温の真水・水道水で洗ってください。
- 外部接続端子は、濡れていたり、砂やほこりが付着した状態でご使用にならないでください。防水／防塵性能が損なわれたり、感電や回路のショートなどによる火災、やけど、故障の原因となります。

■SIMカードトレイの閉じかた

SIMカードトレイを本体に水平に奥までしっかり差し込んでください。

▶P.2「SIMカードを取り付ける」

■ 本製品の防塵性能について

- 本製品の防塵性能はIP6X相当の保護度合いを保証するものであり、砂浜などの砂の上に直接置くなどの利用方法に対して保証するものではありません。
- 塵埃が本製品に付着したときには、直ちに水で洗い流すなどして完全に塵埃を除去してからご使用ください。

■ 使用時のご注意

- 水道水以外の液体(海水、プールの水、温泉の湯、石けん、洗剤、入浴剤の入った水、アルコール、ジュース、調味料など)に浸けたり、かけたりしないでください。また、ペットの尿がかかる場所での使用はしないでください。かかった場合には、速やかに水道水で洗い流してください。
- 万が一、塩水や海水、飲料、調味料、食品、泥や土などの異物が付着した場合には、すぐに洗い流してください。乾燥して固まると、汚れが落ちにくくなり、傷や故障の原因となります。
- 砂や泥がきれいに洗い流せていない状態で使用すると、本製品に傷が付いたり、破損するなど故障の原因となります。
- 湯船やプールなどにつけないでください。また、水中で使用しないでください。(ボタン操作を含む。)
- 本製品は耐水圧設計ではありません。水道やシャワーなどで強い流水(6リットル/分を超える)を当てたり、水中に沈めたりしないでください。
- 熱湯に浸けたり、サウナで使用したり、温風(ドライヤーなど)を当てたりしないでください。本製品は耐熱設計ではありません。
- 急激な温度変化は、結露が発生し、故障の原因となります。寒い場所から暖かい場所へ移動するときは本製品が常温になってから持ち込んでください。万一、結露が発生したときは、取れるまで常温で放置してください。
- お風呂場、台所など、湿気の多い場所での長時間の使用、保管はしないでください。
- 本製品は水に浮きません。
- 強い雨の中では使用しないでください。
- 濡れたまま放置しないでください。寒冷地では凍結するなど、故障の原因となります。
- 受話口(レシーバー)、送話口(マイク)、スピーカー、スピーカー(防犯ブザー)の穴に水が入ったときは、一時的に音量が小さくなることがあります。十分に水抜きと乾燥を行ったうえでご使用ください。

- 砂浜、砂場などの砂の上や、泥の上に直接置かないでください。受話口(レシーバー)、送話口(マイク)、スピーカー、スピーカー(防犯ブザー)などに砂が入り、音が小さくなったり、本体内に砂などが混入したりすると発熱や故障の原因となります。
- SIMカードトレイに劣化、破損があるときは、防水/防塵性能を維持できません。
- 落下させたり、衝撃を与えたりしないでください。また、受話口(レシーバー)、送話口(マイク)、スピーカー、スピーカー(防犯ブザー)などをとがったものでつつかないでください。本体が破損・変形するおそれがあり、防水/防塵性能が損なわれる原因となります。

◎ 次の内容に関しては、『取扱説明書 詳細版』をご参照ください。

- 防水/防塵性能を維持するために
- 充電時のご注意
- 本製品の洗いかた
- 水抜きのみ

ハンドソープでの本製品の洗いかた

- 本製品は、国内メーカー製の家庭用泡タイプのハンドソープを使って洗うことができます*(シャープ株式会社調べ)。その他(アルカリ性のハンドソープ、食器用洗剤、固形石けん、粉末石けん等)の洗剤は使用しないでください。
※ 本製品の有する性能は試験環境下での確認であり、すべての泡タイプのハンドソープで洗えることを保証するものではありません。
- 本製品を洗う際は、完全に電源を切ってから行ってください。
- 本製品を洗う際は、腕時計、指輪、付け爪などの装飾品は外してください。本製品に傷がつく恐れがあります。

無線LAN(Wi-Fi®)機能をご使用の場合のお願い

◎ 本製品はすべての無線LAN(Wi-Fi®)対応機器との接続動作を確認したものではありません。したがって、すべての無線LAN(Wi-Fi®)対応機器との動作を保証するものではありません。

- ◎ 無線通信時のセキュリティとして、無線LAN(Wi-Fi®)の標準仕様に準拠したセキュリティ機能に対応しておりますが、使用環境および設定内容によってはセキュリティが十分でない場合が考えられます。
- ◎ 無線LAN(Wi-Fi®)は、電波を利用して情報のやりとりを行うため、電波の届く範囲であれば自由にLAN接続できる利点があります。その反面、セキュリティの設定を行っていないときは、悪意ある第三者により不正に侵入されるなどの行為をされてしまう可能性があります。お客さまの判断と責任において、セキュリティの設定を行い、使用することを推奨します。
- ◎ 無線LAN(Wi-Fi®)通信時に発生したデータおよび情報の漏洩につきましては、当社では責任を負いかねますのであらかじめご了承ください。
- ◎ 無線LAN(Wi-Fi®)は同じ無線周波数帯を使用するため、同時に使用すると電波が干渉し合い、通信速度の低下やネットワークが切断される場合があります。接続に支障がある場合は、今お使いの無線LAN(Wi-Fi®)のいずれかの使用を中止してください。

電波障害自主規制について

本製品は、VCCI自主規制措置運用規程に基づく技術基準に適合しており、その適合マークを本製品の電子銘板に表示しています。

電子銘板は、本製品で以下の操作を行うことで、ご確認いただくことができます。
[ほごしゃメニュー]→パスワードを入力→[確認]→[デバイス情報]→[規制ラベル]

各種暗証番号／PINコードについて

各種暗証番号について

本製品をご使用いただく場合に、各種の暗証番号をご利用いただけます。ご利用いただく暗証番号は次の通りとなります。設定された各種の暗証番号は各種操作・ご契約に必要となりますので、お忘れにならないようご注意ください。なお、初期値は必ずお客さまの独自の番号に変更の上お使いください。

■ 暗証番号

初期値	申込書にお客さまが記入した任意の4桁の番号
-----	-----------------------

PINコードについて

■ PINコード

他の携帯端末で、PINコードの入力を「必要」に設定したSIMカードを本製品で使用すると、電源を入れるたびにPINコードの入力が必要になります。第三者によるSIMカードの無断使用を防ぐことができます。

PINコードは3回連続で間違えるとコードがロックされます。ロックされた場合は、PINロック解除コードを利用して解除できます。

- お買い上げ時のPINコードは「1234」、入力要否は「入力不要」に設定されていますが、お客さまの必要に応じてPINコードは4～8桁のお好きな番号、入力要否は「入力必要」に変更できます。

「入力必要」で使用する場合、必ずお客さま独自の番号に変更の上ご使用ください。

- 「PINコード」はデータの初期化を行ってもリセットされません。

■ PINロック解除コード

PINコードがロックされた場合に入力することでロックを解除できます。

- PINロック解除コードは、SIMカードが取り付けられていたプラスチックカード裏面に印字されている8桁の番号で、お買い上げ時にはすでに決められています。eSIMをご利用の場合、詳しくはauホームページをご参照ください。

<https://www.au.com/support/service/mobile/procedure/id/pin-code/>

- PINロック解除コードを入力した場合は、新しくPINコードを設定してください。

- ・PINロック解除コードを10回連続で間違えた場合は、au Style/auショップ・トヨタ au取扱店もしくはお客さまセンターまでお問い合わせください。

データ通信料についてのご注意

本製品での+メッセージ、ココセコム、安心ナビやその他端末動作に必要な処理に伴い発生する通信はインターネット経由での接続となり、データ通信料は有料となります。

通話料についてのご注意

- ・通話を終了される際は、通話終了の操作を行って確実に通話が切断されていることをご確認ください。通話の切り忘れにより、通話料が高額になる場合があります。

アフターサービスについて

■ 修理を依頼されるときは

修理については故障紛失サポートセンターまでお問い合わせください。

保証期間中	当社無償修理規定に基づき、修理いたします。
保証期間外	修理により使用できる場合はお客さまのご要望により、有償修理いたします。

※保証期間は、本製品をお客さまが新規ご購入された日より1年間です。

- ◎ メモリの内容などは、修理する際に消えてしまうことがありますので、控えておいてください。なお、メモリの内容などが変化・消失した場合の損害および逸失利益に関して、当社では一切責任を負いかねますのであらかじめご了承ください。
- ◎ 修理の際、当社の品質基準に適合した再利用部品を使用することがあります。

- ◎ 交換用携帯電話機お届けサービスにて回収した今までお使いの端末は、再生修理した上で交換用端末として再利用します。また、アフターサービスにて交換した機械部品は、当社にて回収しリサイクルを行います。そのため、お客さまへ返却することはできません。
- ◎ 本製品を加工、改造、解析(ソフトウェアの改造、解析(ルート化などを含む)、リバースエンジニアリング、逆コンパイル、または逆アSEMBLを含む)されたもの、または当社などが指定する正規の修理拠点以外で修理されたものは保証対象外または修理をお断りする場合があります。
- ◎ 本体内蔵の電池は消耗品のため、保証対象外となります。
- ◎ 本製品の本体以外の付属品や試供品は無償修理保証の対象外です。

■ 補修用性能部品について

当社は本製品本体およびその周辺機器の補修用性能部品を、製造終了後4年間保有しております。補修用性能部品とは、その製品の機能を維持するために必要な部品です。

■ 無償修理規定

1. 修理受付時は、製造番号(IMEI番号)の情報をお知らせください。製造番号(IMEI番号)は、本製品本体もしくは外装箱に貼付のシールなどで確認することができます。
2. 保証期間内に、取扱説明書などの注意書きに従った正常な使用状態で機器が故障した場合には、無償修理をさせていただきます。
3. 保証期間内でも、以下の場合には有償修理となります。(または、修理ができない場合があります。)
 - ① 取扱説明書に従った正しい使用がなされなかった場合。
 - ② 不当な修理や改造による故障や損傷の場合。
 - ③ 当社などが指定する正規の修理拠点以外で修理された場合。
 - ④ 使用上、取り扱い上の過失または事故による故障や損傷の場合。また、落下、水濡れ、湿気などの痕跡がある場合。
 - ⑤ 地震、風水害などの天災及び火災、塩害、異常電圧などによる故障や損傷。
4. 機器の損傷状況によっては、修理を承れない場合もあります。
5. 製品の機器が故障したことにより、発生した損害および損失利益に関しては負担いたしません。
6. 本製品を指定外の機器と接続して使用した場合、万一発生した事故については、責任を負いかねます。
7. 出張による修理対応はお受けできません。

8. 本規定は、日本国内においてのみ有効です。(This warranty is valid only in Japan.)

※ 本保証は、上記に明示した期間、条件のもとで、無償修理をお約束するものです。従って、本保証によって保証責任者及び、それ以外の事業者に対するお客さまの法律上の権利を制限するものではありません。

■ 故障紛失サポートについて

auの端末を長期間安心してご利用いただくために、月額会員アフターサービス制度「故障紛失サポート」をご用意しています。故障や盗難・紛失など、あらゆるトラブルの補償を拡大するサービスです。月額利用料およびサービスの詳細については、auホームページをご確認ください。

<https://www.au.com/mobile/service/kosho-funshitsu/>

※ サービス内容は予告なく変更する場合があります。

■ au ICカード(SIMカード)について

au ICカードは、auからお客さまにお貸し出したものになります。紛失・破損の場合は、有償交換となりますので、ご注意ください。なお、故障と思われる場合、盗難・紛失の場合は、au Style/auショップもしくはトヨタ au取扱店までお問い合わせください。

輸出管理規制

本製品および付属品は、日本輸出管理規制(「外国為替及び外国貿易法」およびその関連法令)の適用を受ける場合があります。また米国再輸出規制(Export Administration Regulations)の適用を受ける場合があります。本製品および付属品を輸出および再輸出する場合は、お客さまの責任および費用負担において必要となる手続きをお取りください。詳しい手続きについては経済産業省または米国商務省へお問い合わせください。

知的財産権について

■ 商標について

本書に記載している会社名、製品名は、各社の商標または登録商標です。

・ USB Type-C[®]はUSB Implementers Forumの登録商標です。

- Wi-Fi®、Wi-Fi CERTIFIEDロゴはWi-Fi Alliance®の登録商標です。



- Wi-Fi CERTIFIED™はWi-Fi Alliance®の商標です。
- QRコードは株式会社デンソーウェーブの登録商標です。
- OracleとJavaは、Oracle Corporation 及びその子会社、関連会社の米国及びその他の国における登録商標です。文中の社名、商品名等は各社の商標または登録商標である場合があります。



- 「mamorino」は、KDDI株式会社の商標または登録商標です。
- 文字変換は、オムロンソフトウェア株式会社のiWnnを使用しています。
iWnn © OMRON SOFTWARE Co., Ltd. 2008-2022 All Rights Reserved.
iWnn IME © OMRON SOFTWARE Co., Ltd. 2009-2022 All Rights Reserved.
- SECOMロゴ、セコム及びココセコムは、セコム株式会社の登録商標です。

■ オープンソースソフトウェアについて

- 本製品には、GNU General Public License (GPL)、GNU Lesser General Public License (LGPL)、その他のライセンスに基づくソフトウェアが含まれています。

当該ソフトウェアのライセンスに関する詳細は、[ほごしゃメニュー]→パスワードを入力→[確認]→[デバイス情報]→[法的情報]→[オープンソースライセンス]をご参照ください。

- GPL、LGPL、Mozilla Public License (MPL) に基づくソフトウェアのソースコードは、下記サイトで無償で開示しています。詳細は下記サイトをご参照ください。

<http://k-tai.sharp.co.jp/support/developers/oss/>

■ その他

本製品に搭載されているソフトウェアまたはその一部につき、改変、翻訳・翻案、リバース・エンジニアリング、逆コンパイル、逆アッセンブルを行ったり、それに関与してはいけません。

- 本製品は、AVCポートフォリオライセンスに基づき、お客さまが個人的に、且つ非商業的な使用のために(i)AVC規格準拠のビデオ(以下「AVCビデオ」と記載します)を符号化するライセンス、および/または(ii)AVCビデオ(個人的で、且つ商業的活動に従事していないお客さまにより符号化されたAVCビデオ、および/またはAVCビデオを提供することについてライセンス許諾されているビデオプロバイダーから入手したAVCビデオに限ります)を復号するライセンスが許諾されております。その他の使用については、黙示的にも一切のライセンス許諾がされておりません。さらに詳しい情報については、MPEG LA, L.L.C.から入手できる可能性があります。
<http://www.mpegla.com>をご参照ください。
- User shall not remove or alter any of the copyright or other notices contained in the TPS Solution.

au サポート

保護者の方のスマートフォン、PCなどから操作してください。

📱 アプリ・Web サイト

■ My auアプリ

ご利用料金、ポイント、ご契約内容などの確認や、各種お手続きができます。

※povoをご利用のお客さまは、povo2.0アプリ /povo1.0アプリでのご確認になります。



ダウンロードは
コチラ



📧 メッセージ

ご相談はいつでもどこでもチャットでかんたん！

AIが24時間素早く回答、アドバイザーが詳しくお応えします。

<http://kddi-l.jp/Bz6>



☎ 電話

お問い合わせ内容ごとの直通番号を au ホームページで
ご案内しています。

<http://kddi-l.jp/NuR>



■ auサポート (web)

困ったときに役に立つ各種サポート情報をご案内しています。

<http://kddi-l.jp/Gf9>



故障紛失サポート 会員向けサービス

故障紛失サポートセンター (年中無休 / 通話料無料)

au 携帯電話 / 一般電話から

故障相談・交換用電話機お届けサービス受付
(受付 9:00~20:00)

0120-925-919



モバイル・リサイクル・ネットワーク
携帯電話・PHSのリサイクルにご協力を。

携帯電話・PHS事業者は、環境を保護し、貴重な資源を再利用するためにお客さまが不要となってお持ちになる電話機・電池・充電器を、ブランド・メーカーを問わず マークのあるお店で回収し、リサイクルを行っています。



やめましょう、
歩きスマホ。



キケン！
水ぬれ充電



あぶない！
電池への衝撃