

# SAMSUNG Galaxy S26 Ultra Galaxy S26+ Galaxy S26

## クイックスタートガイド

### オンラインマニュアル

さまざまな機能のより詳しい説明を記載した「オンラインマニュアル」は、右のQRコードをスキャンしてご確認ください。



- ソフトウェアは常に最新にしてご利用ください。ソフトウェアの更新方法の詳細は、ご契約された通信事業者のホームページに掲載の「取扱説明書 詳細版」をご参照ください。
- 本書の内容の最新版は、ご契約された通信事業者のホームページに掲載の「取扱説明書 詳細版」をご参照ください。
- 本製品の最新情報については、以下のホームページをご確認ください。  
<https://www.samsung.com/jp/>
- 本製品のソフトウェアのバージョンアップやサービスの変更・終了等により、本書の記載内容と異なる場合があります。また、本書の内容に関して、将来予告なしに変更することがあります。
- 本書では、Galaxy S26 Ultra / Galaxy S26+ / Galaxy S26を「本製品」と表記します。
- 本書に記載している会社名、製品名は、各社の商標または登録商標です。なお、本文中では、TM、®マークを省略している場合があります。

輸入元: SAMSUNG ELECTRONICS JAPAN Co., Ltd. (管理用コード)  
製造元: Samsung Electronics Co., Ltd.  
Code No.: GH68-57889A (Rev.1.0) 2026年1月第1版

## 同梱品一覧

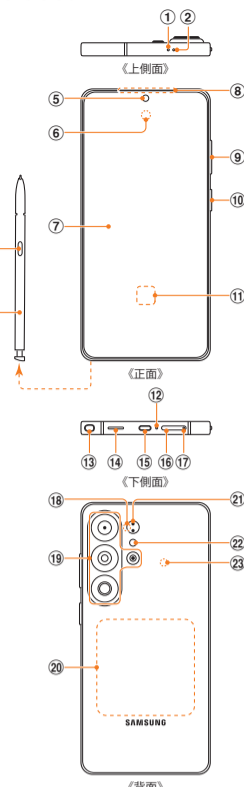
- 本体
- Sペン (Galaxy S26 Ultraのみ)
- SIM取り出しツール (試供品)
- USBケーブル (CtoC) (試供品)
- クイックスタートガイド (本書)
- データ移行ガイド

### memo

- 電池は本製品に内蔵されています。
- 本文中で使用している同梱品および本製品のイラストはイメージです。実際の製品と異なる場合があります。
- 本製品に付属のUSBケーブル (CtoC) (試供品)は、3Aまでの充電に対応しています。
- 保護フィルムを使用する場合、指紋センサーに対応した製品であることを確認してください。また、ディスプレイに市販の保護フィルムを貼り付けると、指紋認証に失敗する場合があります。

## 各部の名称

### Galaxy S26 Ultra



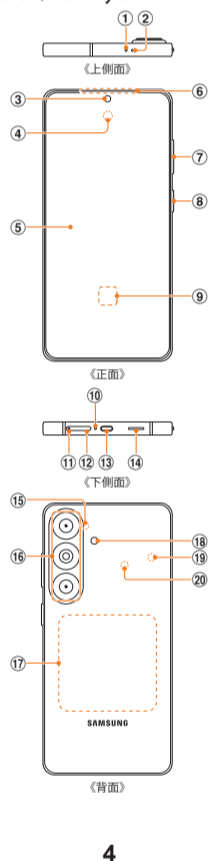
- 送話口/マイク (上部)<sup>#1</sup>
- 排気口<sup>#1</sup>
- ペンボタン
- Sペン
- フロントカメラ
- 近接・照度センサー<sup>#2</sup>
- ディスプレイ (タッチパネル)
- 受話口/スピーカー<sup>#1#3</sup>
- 音量ボタン
- [(サイドボタン)]  
電源をオン/オフするとき使用します。電源が切れている状態で長押しすると電源が入ります。
- 指紋センサー<sup>#2</sup>
- 送話口/マイク (下部)<sup>#1</sup>
- Sペンスロット
- スピーカー<sup>#1</sup>
- USB Type-C™接続端子 (外部接続端子)
- nanoSIMカードトレイ
- トレイジェクトホール
- マイク (背面)<sup>#1</sup>
- リアカメラ
- ワイヤレス充電位置
- レンジAFセンサー
- フラッシュ/ライト
- NFC / FeliCa®位置<sup>#4</sup>

- \*1 指などでふさがないようにご注意ください。関連する機能が正常に動作しないことがあります。また破損の原因となるため、SIM取り出しツール (試供品) などを誤って挿さないでください。
- \*2 シールなどで覆わないようにしてください。機能が正常に動作しない場合があります。
- \*3 受話口とスピーカーを兼用しています。
- \*4 本製品にFeliCa®マーク(㊄)は印字されておりません。ご利用の際は当該位置を、リーダー/ライターにかざしてください。

### memo

- アンテナは、本体に内蔵されています。アンテナ位置については、ご契約された通信事業者のホームページに掲載の「取扱説明書 詳細版」をご参照ください。

## Galaxy S26+ / Galaxy S26



- 送話口/マイク (上部)<sup>#1</sup>
- 排気口<sup>#1</sup>
- フロントカメラ
- 近接・照度センサー<sup>#2</sup>
- ディスプレイ (タッチパネル)
- 受話口/スピーカー<sup>#1#3</sup>
- 音量ボタン
- [(サイドボタン)]  
電源をオン/オフするとき使用します。電源が切れている状態で長押しすると電源が入ります。
- 指紋センサー<sup>#2</sup>
- 送話口/マイク (下部)<sup>#1</sup>
- トレイジェクトホール
- nanoSIMカードトレイ
- USB Type-C接続端子 (外部接続端子)
- スピーカー<sup>#1</sup>
- マイク (背面)<sup>#1</sup>
- リアカメラ
- ワイヤレス充電位置
- フラッシュ/ライト
- NFC / FeliCa®位置<sup>#4</sup> (Galaxy S26)
- NFC / FeliCa®位置<sup>#4</sup> (Galaxy S26+)

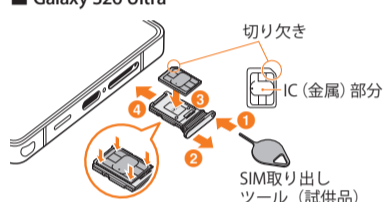
- \*1 指などでふさがないようにご注意ください。関連する機能が正常に動作しないことがあります。また破損の原因となるため、SIM取り出しツール (試供品) などを誤って挿さないでください。
- \*2 シールなどで覆わないようにしてください。機能が正常に動作しない場合があります。
- \*3 受話口とスピーカーを兼用しています。
- \*4 本製品にFeliCa®マーク(㊄)は印字されておりません。ご利用の際は当該位置を、リーダー/ライターにかざしてください。

### memo

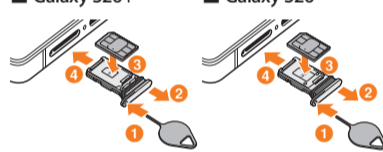
- アンテナは、本体に内蔵されています。アンテナ位置については、ご契約された通信事業者のホームページに掲載の「取扱説明書 詳細版」をご参照ください。

## nanoSIMカードを取り付ける

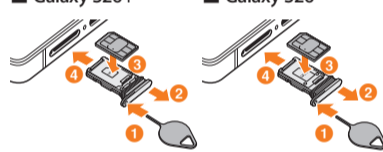
### Galaxy S26 Ultra



### Galaxy S26+



### Galaxy S26



## 本製品のご利用について

- 本製品をご利用になる前に、本書の「安全上のご注意」をお読みの上、正しくご使用ください。
- 故障とお考えになる前に、「取扱説明書 詳細版」の「故障とお考えになる前にもあわせてご覧ください。」
- サービエリア内でも電波の届かない場所(トンネル・地下など)では通信できません。また、電波状態の悪い場所では通信できないこともあります。なお、通信中に電波状態の悪い場所へ移動すると、通信が途切れることがありますので、あらかじめご了承ください。
  - 本製品は電波を使用しているため、第三者に通信を傍受される可能性はないとは言えませんので、ご注意ください。(ただし、5G / LTE / WiMAX 2+ / GSM / UMTS方式は通信上の高い秘話・秘匿機能を備えています。)
  - 日本国内の緊急通報受付機関に接続する場合は、VoLTE (LTEネットワーク)のみ利用します。
  - 本製品はau世界サービスに対応しておりますが、本書で説明しております各ネットワークサービスは、地域やサービス内容によって異なります。

- 有機ELディスプレイは、同じ画像を長く表示したり、ディスプレイ照明の明るさを必要以上に明るい設定にしたり、極端に長く使用したりすると、残像が発生したり、部分的に明るさが落ちたり、色が変化する場合があります。これは、有機ELディスプレイの特性によるもので故障ではありません。残像発生防止と消費電力節約のため、照明時間の設定を短い時間にするをおすすめします。
- 有機ELディスプレイは非常に高度な技術で作られておりますが、一部に点灯しないドット(点)や常時点灯するドット(点)が存在する場合があります。また見る方向によってすじ状の色むらや明るさのむら、色の変化が見える場合があります。これらは、有機ELディスプレイの構造によるもので、故障ではありません。あらかじめご了承ください。
- 有機ELディスプレイに直射日光を当てたままると故障の原因となります。窓際や屋外に置くときはご注意ください。
- 本製品に保存されている写真・動画データや音楽データは、パソコンやクラウドサービスなどに控えを取っておくことをおすすめします。ただし、著作権保護が設定されているデータなど、上記の手段でも控えが取れないものもありますので、あらかじめご了承ください。
- 一般のゴミと一緒に捨てないでください。ゴミ収集車やゴミ処理施設の火災の原因となり大変危険です。au Style/auショップなどで本製品(オプション品含む)の回収を行っています。

\* 本書で表す「当社」とは、ご契約の通信事業者および以下の企業を指します。  
輸入元: SAMSUNG ELECTRONICS JAPAN Co., Ltd.  
製造元: Samsung Electronics Co., Ltd.

### memo

- 本書の内容の一部、または全部を無断転載することは、禁止されています。
- 本書の内容に関して、将来予告なしに変更することがあります。
- OSの仕様変更やサービスの変更・終了等により一部機能がご利用いただけなくなる場合があります。
- 本書の内容につきましては万全を期しておりますが、万一、ご不審な点や記載漏れなどお気づきの点がございましたら、ご連絡ください。

## 安全上のご注意 (必ずお守りください)

- ご使用前に、この「安全上のご注意」をよくお読みの上、正しくお使いください。また、お読みになった後は大切に保管してください。
- ここに示した注意事項は、お使いになる人や、他の人への危害、財産への損害を未然に防ぐための内容を記載していますので、必ずお守りください。
- 次の表示の区分は、表示内容を守らず、誤った使用をした場合に生じる危害や損害の程度を説明しています。

<b>危険</b>	この表示は、取り扱いを誤った場合、「死亡または重傷 <sup>(*)</sup> 」を負う危険が切迫して生じることが想定される内容です。
<b>警告</b>	この表示は、取り扱いを誤った場合、「死亡または重傷 <sup>(*)</sup> 」を負う可能性が想定される内容です。
<b>注意</b>	この表示は、取り扱いを誤った場合、「軽傷 <sup>(*)</sup> 」を負う可能性が想定される場合および物的損害 <sup>(*)</sup> の発生が想定される内容です。

- \*1 重傷: 失明・けが・やけど (高温・低温)・感電・骨折・中毒などで後遺症が残るもの、および治療に入院や長期の通院を要するものを指します。
- \*2 軽傷: 治療に入院や長期の通院を要さない、けが・やけど (高温・低温)・感電などを指します。
- \*3 物的損害: 家屋・家財および家具・ベッドなどにかかる拡大損害を指します。

### 禁止・強制の絵表示の説明

- 禁止** 禁止(してはいけないこと)を示す記号です。
- 分解禁止** 分解してはいけないことを示す記号です。
- 指示** 指示に基づく行為の強制(必ず実行していただくこと)を示す記号です。

- 本体、内蔵電池、充電用機器、nanoSIMカード、Sペン (Galaxy S26 Ultraのみ)、周辺機器共通

## 危険

- 高温になる場所や熱のこもりやすい場所(火のそば、暖房器具のそば、こたつや布団の中、直射日光の当たる場所、炎天下の車内など)で使用、保管、放置しないでください。**  
火災、やけど、けが、感電などの原因となります。
- 電子レンジ、IH調理器などの加熱調理器、圧力釜などの高圧容器に入れたり、近くに置いたりしないでください。**  
火災、やけど、けが、感電などの原因となります。
- 充電端子や外部接続端子に水などの液体(飲料水、汗、海水、ペットの尿など)を入れたり濡らさないでください。また、濡れた状態や風呂場、加湿器のそばなどの水に触れる場所では、使用しないでください。**  
火災、やけど、けが、感電などの原因となります。防水性能については、「取扱説明書 詳細版」をご覧ください。
- 本製品に強い圧力を加えたり、折損させたりしないでください。特に衣類のポケットに入れて持ち運ぶ場合は、ぶついたり、物に挟んだりしないでください。**  
内蔵電池の破損により、火災、やけど、けがなどの原因となります。  
※ご注意ください例  
・ズボンやスカートのポケットに入れた状態で座ったり、しゃがんだりする。  
・上着のポケットに入れた状態で、扉や自動車のドアに挟む。  
・ソファやベッド、布団など柔らかい物の上や、床の上で踏みつける。  
・電車やバスのなどの座席シートに挟み込む
- 分解、改造をしないでください。**  
火災、やけど、けが、感電などの原因となります。
- 本製品の充電電池を取り外そうとしないでください。**  
火災、やけど、けがなどの原因となります。
- 本製品の背面カバーは取り外せません。取り外そうとしないでください。また、内蔵電池の膨れ等により、本製品が膨れている場合も、背面カバーを取り外そうとしたり、無理に押し込まないでください。**  
火災、やけど、けがなどの原因となります。

- オプション品は、当社が指定したものを使用してください。指定以外のものや、製造・販売元・仕様が不明なものを使用すると、火災、やけど、けが、感電などの原因となります。

## 警告

- 落下させる、踏みつける、投げつけるなど強い力や衝撃、振動を与えないでください。**  
火災、やけど、けが、感電などの原因となります。
- 充電端子や外部接続端子に導電性異物(金属片、鉛筆の芯など)を接触させたり、ほこりや砂などが内部に入ったりしないようしてください。**  
火災、やけど、けが、感電などの原因となります。
- ワイヤレス充電台(別売)や本製品に金属製のもの(金属を含む材質のシール、ストラップ、クリップなど)を貼り付けたり、間に挟まないでください。**  
火災、やけど、けがなどの原因となります。
- ワイヤレス充電台(別売)で充電する場合は、本製品に装着しているカバーなどは取り外してください。**  
カバーの材質や厚み、本製品とカバーの間に挟まったゴミなどの異物によって、正常に充電ができず、火災、やけど、けがなどの原因となります。
- 高精度な制御や微弱な信号を取り扱う電子機器の近くでは、電源を切ってください。**  
電波により電子機器が誤動作するなどの悪影響を及ぼす原因となります。  
※ご注意ください例  
補聴器、挿入型心臓ペースメーカーおよび挿入型除細動器、その他の医用電気機器、その他の自動制御機器など。挿入型心臓ペースメーカーおよび挿入型除細動器、その他の医用電気機器をご使用になる方は、各医用電気機器メーカーもしくは販売業者に電波による影響についてご確認ください。
- 所定の充電時間を超えても充電が完了しない場合は、充電を中止してください。**  
過充電などにより、火災、やけど、けがなどの原因となります。
- 可燃性ガスが発生する可能性のある場所や粉塵が発生する場所に立ち入る場合は、必ず事前に本製品の電源を切り、充電を中止してください。**  
可燃性ガスなどへの引火により爆発や火災などの原因となります。

- ！** ガソリンスタンド構内などでの使用については、各施設の指示に従ってください。  
指示 ガソリンスタンド構内などでは充電をしないでください。  
また、ガソリンスタンド構内などでご使用になる際は落下などに注意し、特に給油中は使用しないでください。可燃性ガスなどへの引火により爆発や火災などの原因となります。
- ！** 使用中、充電中、保管中に、異臭、異音、発煙、発熱、変色、変形などの異常がみられた場合は安全に注意し、次の作業を行ってください。
  - 電源プラグをコンセントから抜く。
  - 本製品の電源を切る。上記の作業を行わないと、火災、やけど、けが、感電などの原因となります。

## 注意

- ！** 破損したまま使用しないでください。  
禁止 火災、やけど、けがなどの原因となります。
- ！** ぐらついた台の上や傾いた場所など、不安定な場所には置かないでください。バイブレータ設定中は特にご注意ください。  
禁止 落下して、けがなどの原因となります。
- ！** 湿気やほこりの多い場所や高温になる場所での使用、保管はしないでください。  
禁止 火災、やけど、感電などの原因となります。  
防水・防塵性能については、『取扱説明書 詳細版』をご覧ください。
- ！** 子供が使用する場合は、保護者が取り扱いの方法を教え、誤った使いかたをさせないでください。  
禁止 誤飲、けが、感電などの原因となります。
- ！** 乳幼児の手の届く場所、および、ベットが触れる場所に置かないでください。  
禁止 nanoSIMカードトレイやSIM取り出しツール(試供品)などの小さい部品の保管場所には特にご注意ください。  
誤飲、けが、感電などの原因となります。

## 12

- ！** nanoSIMカードの取り外しの際は、指などの身体の一部を傷つけないよう、SIM取り出しツール(試供品)の先端部にご確認ください。  
指示 SIM取り出しツール(試供品)の先端部に触れると、けがなどの原因となります。
- ！** 自動車内で使用する場合、自動車メーカーもしくは販売業者に、電波による影響についてご確認の上で使用ください。  
指示 車種によっては、電波により車載電子機器に悪影響を及ぼす原因となりますので、その場合は直ちに使用を中止してください。
- ！** 本製品の使用により、皮膚に異状が生じた場合は、直ちに使用をやめ、医師の診察を受けてください。  
指示 お客さまの体質や体調によっては、かゆみ、かぶれ、湿疹などが生じることがあります。  
本製品および同梱品の材質については、『取扱説明書 詳細版』をご覧ください。
- ！** 本製品のスピーカー、フロントカメラ、リアカメラ、バイブレータなどに磁気発生する部品を使用しているため、金属片(カッターの刃やステープラーの針など)が附着していないことを確認してください。  
指示 附着物により、けがなどの原因となります。
- ！** ディスプレイを見る際は、十分に明るい場所で、ある程度の距離をとってください。  
指示 暗い場所や近くで見ると視力低下などの原因となります。

### ■ 充電用機器について

充電用機器の安全上のご注意について詳しくは、『取扱説明書 詳細版』をご覧ください。

### ■ nanoSIMカードについて

## 注意

- ！** nanoSIMカードを取り扱う際は指などの身体の一部を傷つけないよう、切断面にご確認ください。  
指示 切断面が鋭利になっている場合があり、けがなどの原因となります。

## 16

## アフターサービス

### ■ 修理を依頼されるときは

修理については故障紛失サポートセンターまでお問い合わせください。

保証期間中	当社無償修理規定に基づいて無償／有償を判定し、修理いたします。
保証期間外	修理により使用できる場合はお客さまのご要望により、有償修理いたします。

※ 保証期間は、本製品をお客さまが新規購入された日より1年です。

- ストレージの内容などは、修理する際に消えてしまうことがありますので、控えておいてください。なお、ストレージの内容などが変化・消失した場合の損害および逸失利益に関して、当社では一切責任を負いかねますのであらかじめご了承ください。
- 修理の際、当社の品質基準に適合した再利用部品を使用することがあります。
- アフターサービスにて交換した機械部品は、当社にて回収リサイクルを行います。そのため、お客さまへ返却することはできません。
- 本製品を加工、改造、解析(ソフトウェアの改造、解析(ルート化などを含む)、リバースエンジニアリング、逆コンパイルまたは逆アセンブルを含む)されたもの、または当社などが指定する正規の修理拠点以外で修理されたものは保証対象外または修理をお断りする場合があります。
- 本体内部の電池は消耗品のため、保証対象外となります。  
本製品の本体以外の付属品(Galaxy S26 Ultraの場合、Sペンを除く)や試供品は無償修理保証の対象外です。

### ■ 補修用性能部品について

当社は本製品本体およびSペン(Galaxy S26 Ultraのみ)の補修用性能部品を、製造終了後4年間保有しております。補修用性能部品とは、その製品の機能を維持するために必要な部品です。

### ■ 無償修理規定

- 修理受付時は、製造番号(IMEI番号)の情報をお知らせください。製造番号(IMEI番号)は、本製品本体もしくは外装箱に貼付のシールなどで確認することができます。
- 保証期間内に、取扱説明書などの注意書きに従った正常な使用状態で機器が故障した場合には、無償修理をさせていただきます。

## 20

- ！** 本製品を継続して使用される場合や充電中は温度が高くなる場合がありますのでご注意ください。また、衣類のポケットに入れたり、眠ってしまうなどして、意図せず継続して触れることがないようご注意ください。  
指示 アプリ、通話、データ通信や動画視聴など、継続しての使用や充電中は、本製品や充電用機器の温度が高くなる場合があります。温度の高い部分に直接継続して触れるとお客さまの体質や体調によっては別の赤みやかゆみ、かぶれ、低温やけどなどの原因となります。

### ■ 本体について

## 危険

- ！** 火の中に投入したり、熱を加えたりしないでください。  
禁止 火災、やけど、けがなどの原因となります。
- ！** 鋭利なもの(釘などを)を刺したり、硬いもの(ハンマーなどで)叩いたり、踏みつけたりするなど過度な力を加えないでください。  
禁止 火災、やけど、けがなどの原因となります。
- ！** 本製品内部の物質が目や口などに入った場合は、すぐにきれいな水で洗った後、直ちに医師の診察を受けてください。  
指示 本製品内部の物質の影響により、失明や体調不良などの原因となります。

## 警告

- ！** フラッシュ/ライトの発光部を人の目に近づけて点灯、発光させないでください。特に、乳幼児に対しては十分に距離を離してください。  
禁止 視力障がいなどの原因となります。また、目がくらんだり驚いたりしてけがなどの事故の原因となります。
- ！** 点滅を繰り返す画面を長時間見ないでください。  
禁止 けいれんや意識喪失などの原因となります。

## 13

### ■ 医療機器近くおよび医療機関内での使用について

## 警告

- ！** 植込み型心臓ペースメーカーおよび植込み型除細動器などの医用電気機器を装着されている場合、もしくは装着している方が周囲にいる可能性がある場合は、装着部から本製品を15cm以上離れるように携行および使用してください。  
指示 電波により医用電気機器の作動に悪影響を及ぼす原因となります。身動きが自由にたれないなど、周囲の方と15cm未満に近づくとそれがある場合には、事前に本製品を電波の出ない状態に切り替えてください(機内モードまたは電源オフなど)。

- ！** 自宅療養などにより医療機関の外で、植込み型心臓ペースメーカーおよび植込み型除細動器以外の医用電気機器を使用される場合には、電波による影響について個別に医用電気機器メーカーなどにご確認ください。  
指示 電波により医用電気機器の作動に悪影響を及ぼす原因となります。

- ！** 医療機関内における本製品の使用については、各医療機関の指示に従ってください。  
指示 電波により医用電気機器の作動に悪影響を及ぼす原因となります。

### ■ Sペン(Galaxy S26 Ultraのみ)について

## 警告

- ！** Sペンを人に向けてください。  
禁止 けがや失明などの原因となります。

## 注意

- ！** Sペンが本製品のSペンスロットに完全に装着されていない状態(Sペンスロットから突き出ている状態)で、Sペンを挿して本製品本体を振り回さないでください。  
禁止 けがなどの事故の原因となります。

## 17

- 保証期間内でも、以下の場合には有償修理となります。(または、修理ができない場合があります。)
  - 取扱説明書に従った正しい使用がなされなかった場合。
  - 不当な修理や改造による故障や損傷の場合。
  - 当社などが指定する正規の修理拠点以外で修理された場合。
  - 使用上、取り扱い上の過失または事故による故障や損傷の場合。また、落下、水濡れ、湿気などの痕跡がある場合。
  - 地震、風水害などの天災及び火災、塩害、異常電圧などによる故障や損傷。

- 機器の損傷状況によっては、修理を承れない場合もあります。
- 製品の機器が故障したことにより、発生した損害および損失利益に関しては負担いたしません。
- 本製品を指定外の機器と接続して使用した場合、万一発生した事故については、責任を負いかねます。
- 出張による修理対応はお受けできません。
- 本規定は、日本国内においてのみ有効です。(This warranty is valid only in Japan.)

※本保証は、上記に明示した期間、条件のもとで、無償修理をお約束するものです。従って、本保証によって保証責任者及び、それ以外の事業者に対するお客さまの法律上の権利を制限するものではありません。

- 故障紛失サポート ワイド with Cloud!について**  
au/UQ mobileの端末を長期間安心してご利用いただくために、月額会員アフターサービス制度「故障紛失サポートワイド with Cloud!」をご用意しています。故障や盗難・紛失など、あらゆるトラブルの補償を拡大するサービスです。月額利用料およびサービスの詳細については、au/UQ mobileホームページをご確認ください。
- auをご契約のお客さま  
<https://www.au.com/mobile/service/kosho-funshitsu-wide-cloud/>
- UQ mobileをご契約のお客さま  
<https://www.uqwimax.jp/mobile/plan/option/repair-wide-cloud/>

- ※ サービス内容は予告なく変更する場合があります。
- nanoSIMカードについて**  
nanoSIMカードは、ご契約された通信事業者からお客さまにお貸し出ししたものに なります。紛失・破損の場合は、有償交換となりますので、ご注意ください。なお、故障と思われる場合、盗難・紛失の場合は、本書巻末に記載のお問い合わせ先までお問い合わせください。

## 21

- ！** 本製品内のnanoSIMカードスロットおよびSペンスロット(Galaxy S26 Ultraのみ)に水などの液体(飲料水、汗、海水、ペットの尿など)や金属片(カッターの刃やステープラーの針など)、燃えやすいものなどの異物を入れないでください。また、nanoSIMカードの挿入場所や向きを間違えないでください。  
禁止 火災、やけど、けが、感電などの原因となります。

- ！** カメラのレンズに直射日光などを長時間あてないでください。  
禁止 レンズの集光作用により、火災、やけど、けがなどの原因となります。

- ！** 航空機へのご搭乗にあたり、本製品の電源を切るか、機内モードに設定してください。  
指示 航空機内での使用については制限があるため、各航空会社の指示に従ってください。  
電波により航空機の電子機器に悪影響を及ぼす原因となります。なお、航空機内での使用において禁止行為をした場合、法令により罰せられることがあります。

- ！** 病院での使用については、各医療機関の指示に従ってください。  
指示 使用を禁止されている場所では、本製品の電源を切ってください。  
電波により電子機器や医用電気機器に悪影響を及ぼす原因となります。

- ！** ハンズフリーに設定して通話するときや、大きな音で着信音が鳴っているとき、待ち受け中などは、必ず本製品を耳から離してください。  
指示 また、イヤホンマイクなどを本製品に装着し、ゲームや動画・音楽再生などをしている場合は、適度なボリュームに調節してください。  
ハンズフリーに設定して通話すると、本製品から大きな音が出ます。待ち受け中であっても、突然の着信音やアラーム音が鳴動する場合があります。大きな音を長時間連続して聞くと、難聴など耳への障がいなどの原因となります。また、音量が大きすぎると周囲の音が聞こえにくく、事故の原因となります。

- ！** 心臓の弱い方は、着信バイブレータ(振動)や着信音量の設定に注意してください。  
指示 突然の着信バイブレータ(振動)や着信音の鳴動に驚き、心臓に悪影響を及ぼす原因となります。

## 14

- ！** Sペンの使用により、皮膚に異状が生じた場合は、直ちに使用をやめ、医師の診察を受けてください。  
指示 お客さまの体質や体調によっては、かゆみ、かぶれ、湿疹などが生じることがあります。  
本製品および同梱品の材質については、『取扱説明書 詳細版』をご覧ください。

### ■ SIM取り出しツール(試供品)について

## 警告

- ！** SIM取り出しツール(試供品)の先端部は、尖っています。本人や他の人に向けて使用しないでください。  
禁止 本人や他の人に当たり、けがや失明の原因となります。

## 注意

- ！** SIM取り出しツール(試供品)の使用により、皮膚に異状が生じた場合は、直ちに使用をやめ、医師の診察を受けてください。  
指示 お客さまの体質や体調によっては、かゆみ、かぶれ、湿疹などが生じることがあります。  
本製品および同梱品の材質については、『取扱説明書 詳細版』をご覧ください。

- ！** SIM取り出しツール(試供品)は、乳幼児の手の届かない場所、およびベットが触れない場所に保管してください。  
指示 誤って飲み込むと、窒息や傷害などの原因となります。

### ■ USBケーブル(CtoC) (試供品)について

## 注意

- ！** USBケーブル(CtoC) (試供品)の使用により、皮膚に異状が生じた場合は、直ちに使用をやめ、医師の診察を受けてください。  
指示 お客さまの体質や体調によっては、かゆみ、かぶれ、湿疹などが生じることがあります。  
本製品および同梱品の材質については、『取扱説明書 詳細版』をご覧ください。

## 18

## FCC RF Exposure Information

本製品は、Federal Communications Consortium (FCC)の認証を受けています。詳しくは、『取扱説明書 詳細版』をご覧ください。

## 輸出管理規制

本製品および付属品は、日本輸出管理規制(「外国為替及び外国貿易法」および「関連法令」)の適用を受ける場合があります。詳しくは、『取扱説明書 詳細版』をご覧ください。

## 知的財産権について

### 商標について

本書に記載している会社名、製品名は、各社の商標または登録商標です。  
・ 文字変換は、オムロンソフトウェア株式会社のiWnnを使用しています。iWnn® OMRON SOFTWARE Co., Ltd. 2008-2026 All Rights Reserved.  
・ その他本文中に記載されている会社名および商品名は、各社の商標または登録商標です。

## 故障したときは・・・

故障紛失サポートセンター(年中無休/通話料無料)

故障相談受付 (受付 9:00~20:00)

☎ 0120-925-919

📱 やめましょう、歩きスマホ。

🚫 あぶない! 電池への衝撃

🔋 ケケン! 水ぬれ充電

🔋 濡れた状態での充電は、異常な発熱・発煙などの原因となり大変危険です。

環境を保護し、貴重な資源を再利用するためにお客様が不要となったお持ちになる携帯電話・電池・充電器を、ブランドメーカーを問わず、マークのあるお店で回収し、リサイクルを行っています。

## 22

- ！** 医用電気機器などを装着している場合は、医用電気機器メーカーもしくは販売業者に、電波による影響についてご確認の上で使用ください。  
指示 電波により医用電気機器などに悪影響を及ぼす原因となります。

- ！** ディスプレイ部やカメラのレンズを破損した際には、割れた部分や露出した本製品の内部にご確認ください。  
指示 破損部や露出部に触れると、やけど、けが、感電などの原因となります。

- ！** 内蔵電池が漏液したり、異臭がしたりするときは、直ちに使用をやめて火気から遠ざけてください。  
指示 漏液した液体に引火し、発火、破裂などの原因となります。

- ！** ベットなどが本製品に噛みつかないようにご注意ください。  
指示 内蔵電池の発火、破裂、発熱、漏液により、火災、やけど、けがなどの原因となります。

## 注意

- ！** モーションセンサーのご利用にあたっては、必ず周囲の安全を確認し、本製品をしっかり握り、必要以上に振り回さないでください。  
禁止 けがなどの事故の原因となります。

- ！** ディスプレイを破損し、内部の物質が漏れた場合は、顔や手などの皮膚や衣類などにつけないでください。  
指示 目や皮膚への傷害などを起こす原因となります。内部の物質が目や口などに入った場合や、皮膚や衣類に付着した場合は、すぐにきれいな水で洗い流してください。また、目や口などに入った場合は、洗浄後直ちに医師の診察を受けてください。

- ！** 一般のゴミと一緒に捨てないでください。  
禁止 火災、やけど、けがなどの原因となります。また、環境破壊の原因となります。不要となった本製品は、回収を行っている市区町村の指示に従ってください。

- ！** 内蔵電池内部の物質が漏れた場合は、顔や手などの皮膚や衣類などにつけないでください。  
指示 目や皮膚への傷害などを起こす原因となります。内部の物質が目や口などに入った場合や、皮膚や衣類に付着した場合は、すぐにきれいな水で洗い流してください。また、目や口などに入った場合は、洗浄後直ちに医師の診察を受けてください。

## 15

## 取り扱い上のご注意

製品の故障を防ぎ、性能を十分に発揮できるようにお守りいただきたい主な事項を以下に記載します。よくお読みになって、正しくご使用ください。さらに詳しい内容は、『取扱説明書 詳細版』をご覧ください。

### ■ 本体について

- 本製品の電池は内蔵されており、お客さま自身では交換できません。電池の交換については、本書巻末に記載のお問い合わせ先までお問い合わせください。
- 改造された本製品は絶対に使用しないでください。改造された機器を使用した場合は電波法および電気通信事業法に抵触します。
- 本製品は、電波法に基づく特定無線設備の技術基準適合証明等に関する規則、および電気通信事業法に基づく端末機器の技術基準適合認定等に関する規則を順守しており、その証として、「技術マーク」が本製品内で確認できるようになっております。

確認方法→ホーム画面を上フリック→[設定]→[端末情報]→[認証情報]に表示されております。

本製品本体の内部の改造を行った場合、技術基準適合証明および技術基準適合認定が無効となります。技術基準適合証明および技術基準適合認定が無効となった状態で使用すると、電波法および電気通信事業法に抵触しますので、絶対に使用されないようにお願いいたします。

### ■ 内蔵電池について

(本製品の内蔵電池は、リチウムイオン電池です)内蔵電池はお買い上げ時には、十分充電されていません。充電してからお使いください。

## その他のご注意

「Bluetooth®/無線LAN(Wi-Fi®)機能使用時のご注意」、「データ通信料についてのご注意」、「通話料についてのご注意」、および「マナーも携帯する」について詳しくは、『取扱説明書 詳細版』をご覧ください。

## <au>ご契約のお客さま>

## au サポート

📱 アプリ・Web サイト

### ■ My auアプリ

毎月のご請求額や、データ通信量(キガ)、ご契約情報、ポイントなどが簡単に確認できるアプリです。各種お手続き、お問い合わせもスムーズに行えます。

### ■ auサポート (web)

困ったときに役に立つ各種サポート情報をご案内しています。

### 🗨️ チャット

ご相談はいつでもどこでもチャットでかんたん! AIが24時間業早く回答、コミュニケーションが詳しくお応えします。

## <UQ mobile>ご契約のお客さま>

## UQ mobileサポート

📱 アプリ・Web サイト

### ■ My UQ mobileアプリ

毎月のご請求額や、データ通信量(キガ)、ご契約情報、ポイントなどが簡単に確認できるアプリです。各種お手続き、お問い合わせもスムーズに行えます。

### ■ UQ mobileサポート (web)

困ったときに役に立つ各種サポート情報をご案内しています。

### 🗨️ チャット

ご相談はいつでもどこでもチャットでかんたん! AIが24時間業早く回答、コミュニケーションが詳しくお応えします。

## 20

## 21

## 22