

# 骨伝導レシーバマイク01 取扱説明書

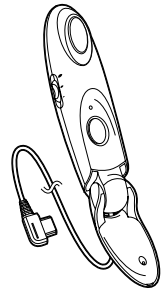
お買い上げいただき誠にありがとうございます。ご使用前に、この「取扱説明書」をお読みの上、正しくお使いください。お読みになったあとは、いつでも見られるようお手元大切に保管しておいてください。

- ご使用のau電話が、骨伝導レシーバマイク01の対応機種であることを、au総合カタログ、もしくはauお客様センターにてご確認ください。

市販の単4型アルカリ乾電池をご購入の上、ご使用ください。以下「電池」と記載します。マンガン乾電池、ニッケル水素電池も使用可能ですが、通話時間が短くなる場合があります。

注：本製品には、単4型アルカリ乾電池は同梱されていません。

構成品



取扱説明書・保証書

## 安全上のご注意（必ずお読みください）

- ご使用前に、この「安全上のご注意」をよくお読みの上、正しくお使いください。また、お読みになったあとは大切に保管してください。
- ここに示した注意事項は、お使いになる人や、他の人への危害、財産への損害を未然に防ぐための内容を記載していますので、必ずお守りください。
- この取扱説明書では安全にかかわる注意事項をその危険の大きさの程度によって次のように分類して記載しています。

### 【表示の説明】

<b>危険</b>	この表示は、「人が死亡または重傷*1を負う危険が、切迫して生じることが想定される内容」を示しています。
<b>警告</b>	この表示は、「人が死亡または重傷*1を負う可能性が、想定される内容」を示しています。
<b>注意</b>	この表示は、「人が傷害*2を負う可能性が想定される内容や物的損害*3のみの発生が想定される内容」を示しています。

\*1「重傷」とは失明、けが、やけど（高温・低温）、感電、骨折、中毒などで後遺症が残るもの。または治療に入院や長期の通院を要するものを指します。  
\*2「障害」とは治療に入院や長期の通院を要さないけが、やけど（高温・低温）、感電などを指します。  
\*3「物的損害」とは家屋、家財および家畜・ペットなどにかかわる拡大損害を指します。

### 【図記号の説明】

行為を禁止する記号				行為を指示する記号
禁止	分解禁止	水濡れ禁止	ぬれ手禁止	指示

### 【免責事項について】

- ・地震・雷・風水害などの天災および当社の責任以外の火災、第三者による行為、その他の事故、お客様の故意または過失・誤用、その他異常な条件下での使用により生じた損害に関して当社は一切の責任を負いません。
- ・本製品の使用または使用不能から生ずる附随的な損害（事業利益の損失・事業の中断・記録内容の変化・消失）に関して当社は一切の責任を負いません。
- ・本書の記載内容を守らないことにより生じた損害に関して当社は一切の責任を負いません。
- ・当社が関与していない接続機器、ソフトウェアとの組み合わせによる誤動作などから生じた損害に関して、当社は一切の責任を負いません。

<b>危険</b>	誤った取扱いをすると発熱、発火、破裂、故障、感電など漏液の恐れがあり危険です。必ず下記の危険事項をお読みになってからお使いください。
<b>指示</b>	必ず指定のau電話をご使用ください。au電話以外を使用した場合、発熱、発火、破裂、故障、漏液の原因となります。
<b>禁止</b>	火のそばやストーブのそば、直射日光の強いところや炎天下の車内などの高温の場所やガソリンスタンドでの給油中など引火性ガスの発生するような場所での使用、放置しないでください。機器の変形、故障や、電池の漏液、発熱、破裂、発火、性能や寿命の低下の原因となります。また、本製品の一部分が熱くなり、やけどの原因となることがあります。
<b>禁止</b>	釘を刺したり、ハンマーで叩いたり、踏みつけたりしないでください。発火や破損の原因となります。
<b>禁止</b>	火の中に投入したり加熱したりしないでください。電池を漏液、発熱、破裂、発火させる原因となります。
<b>禁止</b>	本製品を電子レンジなどの加熱調理機器、高压容器に入れしないでください。電池を漏液、発熱、破裂、発火させたり、本製品の発熱、発煙、発火及び回路部品を破壊させる原因となります。

<b>警告</b>	誤った取扱いをすると発熱、発火、感電などの恐れがあります。下記の警告事項をお読みになってからお使いください。
<b>分解禁止</b>	お客様による分解、改造修理やハンダ付けはしないでください。電池内部の液が飛びだし目に入ったりして失明などの事故や発熱・発火・破裂の原因となります。万一、改造などによりau電話などに不具合が生じてもKDDI(株)、沖縄セルラー電話(株)では一切の責任を負いかねます。
<b>水濡れ禁止</b>	本製品を濡らさないでください。水やペットの尿などの液体が直接かかる場所や風呂場など湿気の多い場所での使用またはぬれた手での使用は絶対にしないでください。感電や電子回路のショート、腐食による故障の原因となります。万一液体がかかってしまった場合は直ちに電池を外してください。
<b>指示</b>	歩行中は音量を上げすぎないようにしてください。音量を上げすぎると、外部の音が聞こえにくくなる場合があります。踏切や横断歩道等で交通事故の原因となります。
<b>禁止</b>	落下させたり、強い衝撃を与えたり、投げつけたりしないでください。電池の漏液、発熱、破裂、発火、又は機器の故障、火災の原因となります。
<b>指示</b>	心臓の弱い方は、本製品の音量の設定に注意してください。心臓に影響を与える可能性があります。
<b>禁止</b>	自動車などを運転中に使用しないでください。安全走行を損ない、事故の原因となります。車を安全なところで停車させてからご使用ください。運転中は、公共モードまたは留守番電話サービスをご利用ください。
<b>指示</b>	屋外で使用中、雷が鳴り出したら、すぐに電源を切って安全な場所に移動してください。落雷、感電の原因となります。

## 注意

誤った取扱いをすると発熱、発火、破損、故障、物的損害などの恐れがあります。必ず下記の注意事項をお読みになってからお使いください。

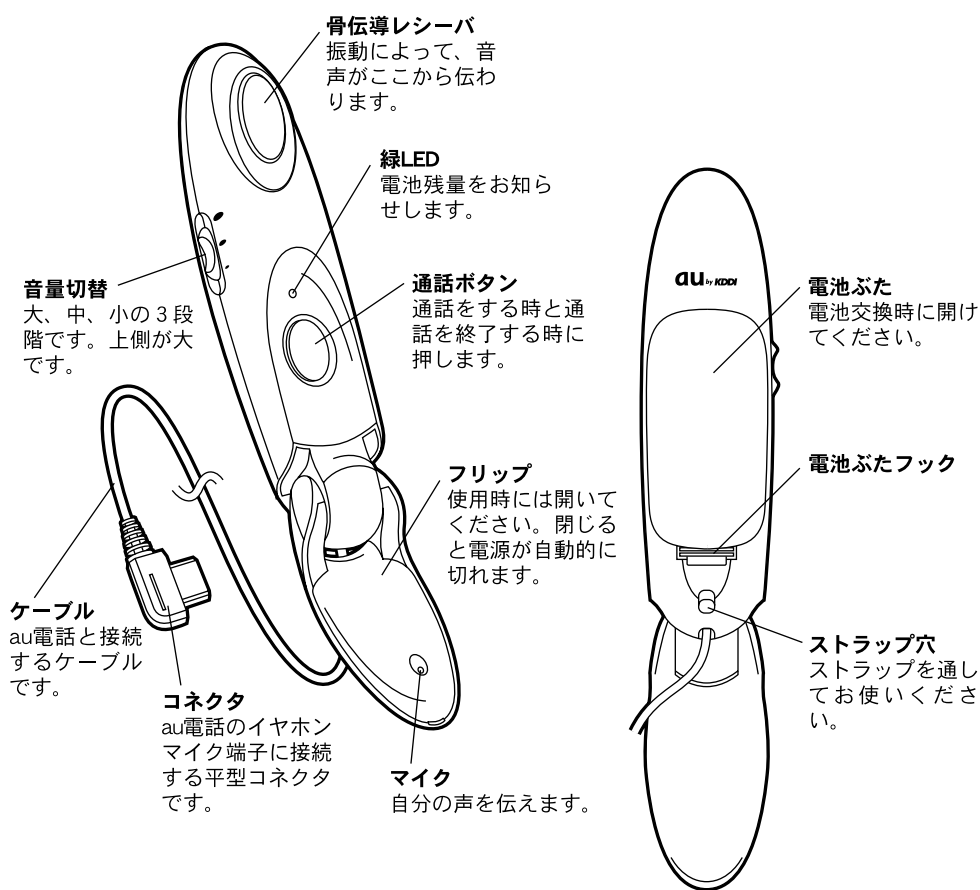
<b>禁止</b>	本製品の使用中、保管時に異臭、異音、発熱、変色、変形など、いままでと異なるときは使用しないでください。異常が起きた場合、au電話から取り外し冷えたのを確認してから電池を取り外し、auショップもしくはauお客様センターまでご連絡ください。また落下したり、水などにぬれたりして破損した場合などもそのまま使用せず、auショップもしくはauお客様センターまでご連絡ください。												
<b>禁止</b>	湿気やほこりの多い場所や直射日光のあたる場所（自動車内など）や高温になる場所に、保管しないでください。発熱、発火、変形や故障の原因となります。												
<b>禁止</b>	ぐらついた台の上や傾いた場所など、不安定な場所に置かないでください。落下して、けがや故障の原因となります。												
<b>指示</b>	乳幼児の手の届かない場所に保管してください。誤って飲み込んで窒息するなど、事故や障害などの原因となります。												
<b>指示</b>	お子様が使用の場合は、保護者が取り扱いの内容を教えてください。また、使用中においても、指示通り使用しているかをご確認ください。けがなどの原因となります。												
<b>指示</b>	皮膚に異常を感じたときは直ちに使用を止め、皮膚科専門医へご相談ください。お客様の体質・体調によっては、かゆみ・かぶれ・湿疹などを生じる場合があります。（下表参照）												
<b>指示</b>	<table border="1"> <thead> <tr> <th>使用箇所</th> <th>使用材料</th> <th>表面処理</th> </tr> </thead> <tbody> <tr> <td>外装ケース</td> <td>ABS樹脂</td> <td>無し</td> </tr> <tr> <td>コード</td> <td>スチレン系エラストマ</td> <td>無し</td> </tr> <tr> <td>プラグ部ケース</td> <td>スチレン系エラストマ</td> <td>無し</td> </tr> </tbody> </table>	使用箇所	使用材料	表面処理	外装ケース	ABS樹脂	無し	コード	スチレン系エラストマ	無し	プラグ部ケース	スチレン系エラストマ	無し
使用箇所	使用材料	表面処理											
外装ケース	ABS樹脂	無し											
コード	スチレン系エラストマ	無し											
プラグ部ケース	スチレン系エラストマ	無し											
<b>禁止</b>	一般のゴミと一緒に捨てないでください。環境保護と資源の有効利用をはかるため不要になった本製品の回収にご協力ください。auショップなどに回収箱を設置しております。												
<b>指示</b>	本製品の音量を上げすぎないように注意してください。突然大きな音がでて、難聴になる可能性があります。												
<b>指示</b>	本製品を使用する前に、au電話の音量を調整してください。突然大きな音がでて、難聴になる可能性があります。												
<b>指示</b>	腐食性の薬品のそばや腐食性のガスの発生する場所に置かないでください。外観が変色したり、故障・内部データの消失の原因となる可能性があります。												
<b>指示</b>	電池を装着する部位に貼ってある製造番号を記載したラベルを剥がさないでください。保証修理が出来なくなります。												

## 特長

骨伝導レシーバマイク01は、au電話と接続することにより、骨（頭部）に振動を与え、聴覚神経に音を伝えることができるため、周囲が騒がしい場所での通話や音が聞こえづらい方に有効なコミュニケーションツールとしてご利用いただけます。また、T(MT)モードに設定した補聴器に近づけることにより、au電話での通話を補助します。

※T(MT)モードについては、ご使用されている補聴器の取扱説明書にてご確認ください。

## 各部の名称



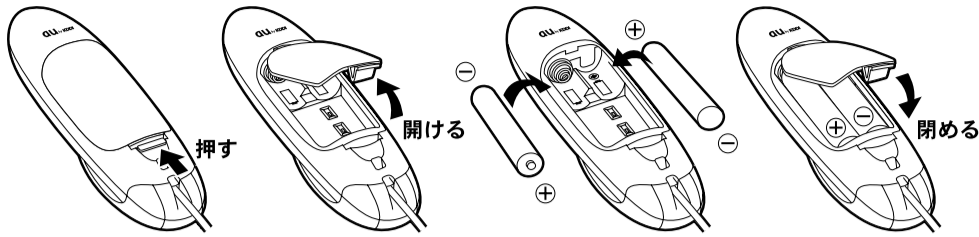
## ご使用にあたってのお願い

- 極端な高温・低温・多湿は避けください。
  - ・周囲温度は、5℃～35℃、湿度は35%～85%の範囲内でご使用ください。
- 通話中、充電中など本製品が温かくなることがありますが異常ではありません。そのままご使用ください。
- 本製品を、ズボンやスカートの後ろポケットに入れたまま、椅子等に座らないでください。また、靴の底など無理な力がかかるような場所には入れないでください。
  - ・故障、破損の原因になることがあります。
- お手入れは乾いた柔らかい布で行ってください。
  - ・エタノール、アルコール、シンナー、洗剤等で拭くと印刷が消えたり、色があせたり、破損の原因になることがありますので、使用しないでください。
- 長時間ご使用にならない場合、電池を取り外してください。漏液等による故障を防止します。
- 一般電話、テレビ、ラジオなどをお使いになっている近くで使用すると影響を与える場合がありますので、なるべく離れてご使用ください。

## ご使用前に

### ○電池の装着と交換

電池ぶたを開け、単4型のアルカリ乾電池2本を正しい向きで装着してください。

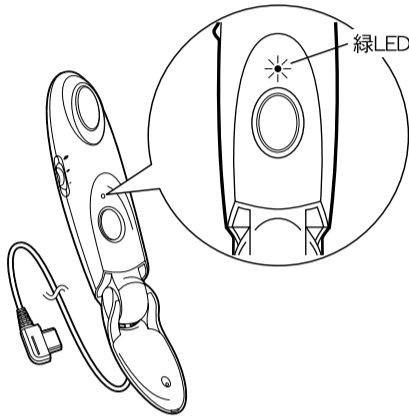


### ○電池残量の確認と交換

フリップを開き、緑LEDにより電池残量が少と表示された場合（遅い点滅）、あるいは本製品の骨伝導レシーバから（補聴器を併用して通話している場合には補聴器から）プップと2秒に1回程度の間隔で音が聞こえた場合には、早めに電池を交換してください。

- 本製品の電池を交換する場合は、新品の単4型アルカリ乾電池をご使用ください。
- ・通話可能時間は、単4型アルカリ乾電池の場合、約25時間です。
- ・単4型マンガン乾電池、単4型ニッケル水素電池も使用可能ですが、通話時間が短くなる場合があります。
- ・単4型アルカリ乾電池をご利用の場合でも、使用される乾電池の保存状態によっては、通話時間が短くなる場合があります。

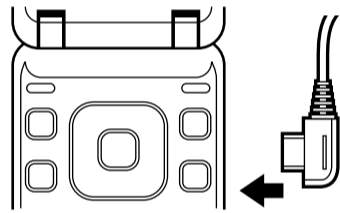
- 電池残量 多 …早い点滅(約5回/秒)
- 電池残量 少 …遅い点滅(約1回/秒)
- 電池残量なし…点灯せず



### ○au電話と接続

コネクタを、au電話のイヤホンマイク端子に接続します。通話時以外、フリップは閉じて、電源を切った状態にしてください。

- ・イヤホンマイク端子の実装位置、向きについては、ご使用のau電話の取扱説明書をご確認ください。
- ・コネクタは水平にして均等に力がかかるように注意して抜き差ししてください。



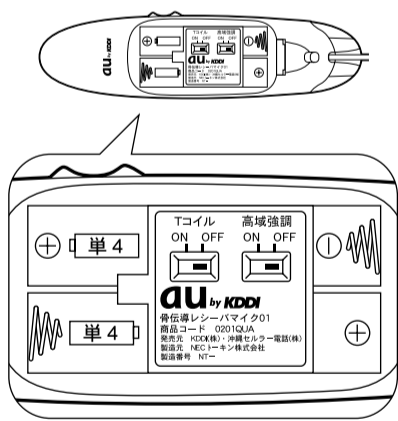
水平に差し込む

### ○音質の設定

高域を強調して聞きたい場合は、電池ぶたを開け、電池を取り外し、高域強調スイッチの黒いつまみを「ON」に合わせてください。※お買い上げ時は「OFF」に設定されています。通常は「OFF」でご使用ください。

### ○Tコイルの設定

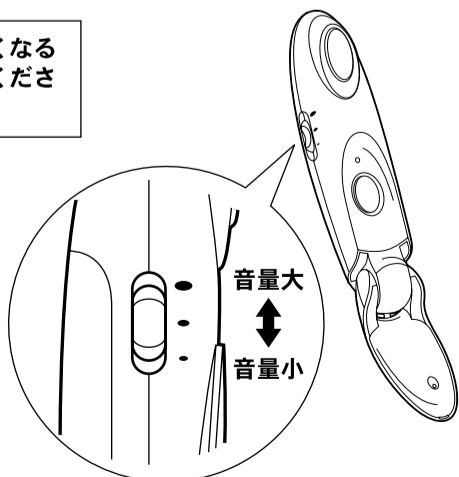
Tコイル付補聴器をお使いの場合、電池ぶたを開け、電池を取り外し、Tコイルスイッチの黒いつまみを「ON」に合わせてください。Tコイルにより音声を聞くことができます。※お買い上げ時は「OFF」に設定されています。通常は「OFF」でご使用ください。



### ○音量の調整

au電話の音量調整、あるいは本製品の音量切替スイッチを操作して音量を調整します。

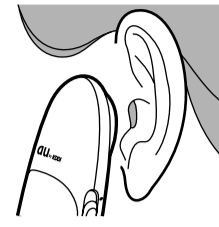
音量を上げすぎると音が聞き取りづらくなる場合があります。適度な設定でご使用ください。



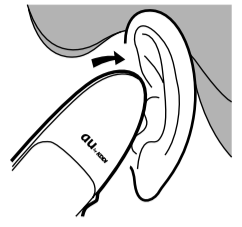
## ご使用方法について

### ○骨伝導レシーバで聞く方法

骨伝導レシーバを図のような位置（耳の付近）にあててご使用ください。よく聞こえない場合は、あてる場所を変えてご使用ください。



●通常の場合

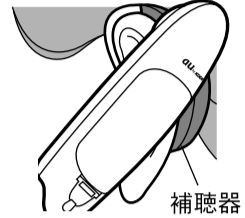


●周囲が騒がしい場所での通話や音が聞こえづらい方の場合  
※耳穴をふさぐような感じで、軽く押しつけてください。

### ○補聴器のT(MT)モードで聞く方法

骨伝導レシーバを、装着されている補聴器の本体に近づけてご使用ください。よく聞こえない場合は、補聴器本体上部付近で、場所を少し移動させてご使用ください。

au電話の着信音は、イヤホンとau電話スピーカの両方で鳴る設定かバイブレータに設定してください。



補聴器

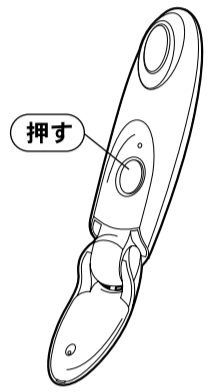
## 電話を受ける/かける

○着信 au電話に着信があった時、本製品のフリップを開けて通話ボタンを押すことで通話出来ます。

着信時の通話ボタンの押し方は、au電話の取扱説明書のスイッチ付イヤホンマイクの項目を参照してください。

○発信 通話していない状態で本製品のフリップを開けて通話ボタンを押すと、au電話の特定のメモリ番号に登録してある番号に発信します。

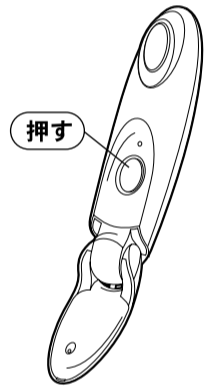
特定のメモリ番号発信の詳細は、au電話の取扱説明書を参照してください。



## 通話を終了する

au電話の通話終了ボタンを押すか、本製品の通話ボタンを押すことで通話が終了します。終了後は、フリップを閉じてください。

フリップを閉じただけでは、通話が終了しません。必ず、本製品の通話ボタンあるいはau電話の通話終了ボタンを押すことにより、通話を終了させてください。



## 故障かなと思ったら

症状	チェック
通話ができない。音が聞こえない。	フリップを開き、緑LEDの点滅により電池残量を確認してください。
通話時に雑音が入る。	ケーブルをau電話に近づけると雑音が入る場合があります。なるべく離してご使用ください。
相手の声が聞こえにくい。	本製品をあてる場所を変えてご使用ください。また、音質設定を高域強調にしてご使用ください。
補聴器T(MT)モードで音が聞こえない。	Tコイルスイッチの黒いつまみが「ON」の位置に設定されているかご確認ください。また、補聴器の設定もご確認ください。

## 主な仕様

レシーバ	骨伝導方式（圧電セラミック素子を使用）	操作スイッチ	音質設定	標準/高域強調 切替
マイク	気導方式（コンデンサ型マイクロフォンを使用）	接続方式		平型イヤホンマイク端子接続
Tコイル	空芯リングコイル方式	電源		単4型アルカリ乾電池 2本
操作スイッチ	フリップ	電源 ON/OFF	連続通話時間	約25時間（単4型アルカリ乾電池の場合）
	音量設定	大/中/小 切替	外形寸法（高さ、幅、厚さ）	約W31×H15×D27(mm) （折りたたみ時(ケーブル含まず)）
	Tコイル設定	Tコイル出力 ON/OFF 切替	質量	約49g（本体のみ(ケーブル含む、電池含まず)）

・仕様及び外観は、改良のため予告なく変更することがありますが、あらかじめご了承ください。  
・本書では実物とは形状などが異なる場合や一部省略などがあります。ご了承ください。

## お問い合わせ先

### ■auお客様センター

#### EZwebからは

- アクセス方法 EZ ▶ トップメニュー ▶ auお客様サポート ▶ お問い合わせ
- ※メニュー構成については予告なく変更することがあります。



#### 総合・料金について

- 一般電話からは  
**0077-7-111**（通話料無料）
- au電話からは  
**局番なしの157番**（通話料無料）

#### 紛失・盗難・故障・操作方法について

- 一般電話からは  
**0077-7-113**（通話料無料）
- au電話からは  
**局番なしの113番**（通話料無料）

Pressing "zero" will connect you to an operator, after calling "157" on your au cellphone.

発売元 KDDI(株) 沖縄セルラー電話(株)  
製造元 NECトーキン株式会社



R100 RECYCLED WITH SOY INK  
古紙パルプ配合率100%再生紙と環境にやさしい大豆インキを使用しております。