

# 18芯-microUSB 変換アダプタ 01

(0301QYA)

## 取扱説明書

このたびは18芯-microUSB変換アダプタ01をお買い上げいただき、誠にありがとうございます。



- ご使用前に、この説明書をよくお読みのうえ、正しくお使いください。そのあと大切に保存し、必要なときお読みください。

※本製品に使用できる指定の機器については、au電話本体の取扱説明書をご参照ください。なお、最新情報についてはauホームページをご確認いただくか、auショップもしくはお客さまセンターへご連絡ください。

### 安全上のご注意 安全にお使いいただくために必ずお読みください。

この「安全上のご注意」には、18芯-microUSB変換アダプタ01を使用するお客様や他の人々への危害や財産の損害を未然に防止するために、守っていただきたい事項を記載してあります。





- 各事項は以下の区分に分けて記載しています。

	<b>警告</b>	この表示は「人が死亡または重傷(※1)を負う可能性が想定される内容」を示しています。
	<b>注意</b>	この表示は「人が傷害(※2)を負う可能性が想定される内容や物的損害(※3)の発生が想定される内容」を示しています。

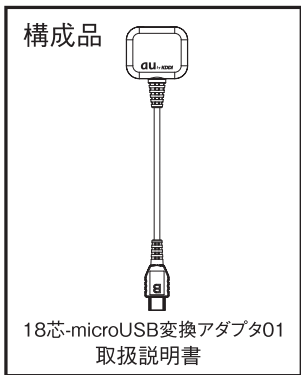
(※1)重傷とは失明や、けが、やけど(高温、低温)、感電、骨折、中毒などで後遺症が残るものまたは治療に入院や長期の通院を要するものを指します。

(※2)傷害とは、治療に入院や長期の通院を要さないけが、やけど(高温、低温)、感電などを指します。








(※3)物的損害とは、家屋、家財及び家畜、ペットなどに係わる拡大損害を指します。










図記号の説明	
	禁止(してはいけないこと)を示します。
	分解してはいけないことを示す記号です。
	水がかかる場所で使用したり、水に濡らしたりしてはいけないことを示す記号です。
	指示に基づく行為の強制(必ず実行していただくこと)を示します。






- 免責事項について
- 地震・雷・風水害などの天災および当社の責任以外の火災、第三者による行為、その他の事故、お客様の故意または過失、誤用、その他の異常な条件下での使用により生じた損害に関して、当社は一切責任を負いません。
- 本商品の使用または使用不能から生ずる附随的な損害(記録内容の変化・消失、事業利益の損失、事業の中断など)に関して、当社は一切責任を負いません。



- 取扱説明書の記載内容を守らないことにより生じた損害に関して、当社は一切責任を負いません。
- 当社が関与しない接続機器との組み合わせによる誤動作などから生じた損害に関して、当社は一切責任を負いません。

 <b>危険</b> (必ず以下の危険事項をお読みになってからご使用ください)	
強制 	必ず指定の充電用機器をご使用ください。指定以外の充電用機器を使用すると、発熱・発火・破裂・故障・漏液の原因となります。
禁止 	高温になる場所(火のそば、ストーブのそば、炎天下など)や引火性ガスの発生するような場所での使用や放置はしないでください。発火・破裂・故障・火災の原因となります。
禁止 	電子レンジや高圧容器などの中に18芯-microUSB変換アダプタ01を入れないでください。発火・破裂・故障・火災の原因となります。
禁止 	火の中に投入したり、加熱したりしないでください。発火・破裂・火災の原因となります。
禁止 	接続端子をショートさせないでください。また、接続端子に導電性異物(金属片・鉛筆の芯など)が触れたり、内部に入れたりしないようにしてください。火災や故障の原因となる場合があります。
禁止 	指定のACアダプタ(別売)をコンセントに差し込む場合や18芯microUSB変換アダプタ01を接続する場合、電源プラグや接続端子に金属製のストラップやアクセサリなどを接触させないでください。火災・感電・傷害・故障の原因となります。

 <b>警告</b> (必ず以下の警告事項をお読みになってからご使用ください)	
禁止 	落下させる、投げつけるなど強い衝撃を与えないでください。破裂・発熱・発火・漏液・故障の原因となります。
分解禁止 	お客様による分解・改造・修理などは危険ですから、絶対にしないでください。故障・発火・感電・傷害の原因となります。万一、改造などにより不具合が生じてもKDDI(株)・沖縄セルラー電話(株)では一切の責任を負いかねます。携帯電話の改造は電波法違反になります。
禁止 	水などの液体をかけたらないでください。また、水などが直接かかる場所や風呂場など湿気の多い場所での使用、または濡れた手での使用は絶対にしないでください。感電や電子回路のショート、腐食による故障の原因となります。万一、液体がかかってしまった場合には、直ちに電源プラグを抜いてください。水濡れや湿気による故障は保証の対象外となり、修理ができません。
禁止 	接続端子に手や指などの体の一部が触れないようにしてください。感電・傷害・故障の原因となる場合があります。
禁止 	指定以外の電源電圧では使用しないでください。火災や感電の原因となります。必ず指定の充電用機器で使用してください。
強制 	電源プラグや18芯コネクタまたはmicroUSBコネクタは根元まで確実に差し込んでください。差し込みが不完全な場合、感電や発熱・発火による火災の原因となります。痛んだ18芯-microUSB変換アダプタ01は使用しないでください。
禁止 	電源コードを傷つけたり、加工したり、ねじったり、引っ張ったり、重いものを載せたりしないでください。また、痛んだコードは使用しないでください。感電・ショート・火災の原因となります。
禁止 	雷が鳴り出したら共通ACアダプタ02の電源プラグおよび18芯-microUSB変換アダプタ01の端子に触れないでください。落雷による感電の原因となります。

 <b>警告</b> (必ず以下の警告事項をお読みになってからご使用ください)	
電源プラグを抜く 	お手入れをするときには、共通ACアダプタ02の電源プラグをコンセントから抜いてください。また、共通ACアダプタ02電源プラグに付いたほこりはふき取ってください。抜かないでお手入れすると感電やショートの原因となります。そのまま放置すると火災の原因になります。
強制 	水やペットの尿など液体がかからない場所で使用してください。発熱・火災・感電・回路のショートによる故障などの原因となります。万一、液体がかかってしまった場合には直ちに共通ACアダプタ02の電源プラグを抜いてください。
強制 	所定の充電時間を越えても充電しない場合は、充電をやめてください。破裂・発熱・火災・漏液の原因となります。
強制 	ガソリンスタンドなど、引火性ガスが発生する場所に立ち入る場合は、必ず事前にau電話の電源をお切りください。また、充電もしないでください。ガスに引火する恐れがあります。また、ガソリンスタンド構内等でおサイフケータイ®をご利用になる際は、必ず事前に電源を切った状態で使用してください。(Felicaロックを設定されている場合はロックを解除した上で電源をお切りください。おサイフケータイ®は株式会社NTTDocomoの登録商標です。)

品名	18芯-microUSB 変換アダプタ 01
型名	0301QYA
保証期間	お買上げ日より 1 年
お買上げ日※	年 月 日
お客様	お名前 ご住所 電話番号

\*本保証書は、本書に明示した期間、条件のもとで、無償修理または交換をお約束するものです。したがって、本書によって保証書を発行している者(保証責任者)及び、それ以外の事業者に対するお客様の法律上の権利を制限するものではありません。保証期間経過後の修理についてなどご不明点は、KDDI(株)・沖縄セルラー電話(株)お客さまセンター(右記)及び、auショップ、PiPitなどにお問い合わせください。

### 保証書 (持込み修理)

販売店※	店名・住所 電話番号
------	---------------

※印欄に記入のない場合は無効となりますので必ずご確認ください。

(注)・修理および交換した商品(部品)は、特段のお申し出がない場合は弊社にて引き取らせていただきます。  
・修理の際、弊社の品質基準に適合した再利用部品を使用することがあります。  
・お客さまにご記入いただいた保証書の内容は、保証期間内のサービス活動のために記載内容を利用させていただく場合がございますので、ご了承ください。

発売元 KDDI株式会社  
 東京都千代田区飯田橋3丁目10番10号  
 沖縄セルラー電話株式会社  
 沖縄県那覇市久茂地1丁目7番1号  
 お客さまセンター ☎ 0077-7-113  
 製造元 SMK株式会社

## ⚠️ 注意 (必ず以下の注意事項をお読みになってからご使用ください)

- 禁止 直射日光の当たる場所(自動車内など)や高温になる所、極端に低温になる所、湿気やほこりの多い所に保管しないでください。変形や故障の原因となります場合があります。
- 強制 充電は安定した場所で行ってください。傾いた所やぐらついた台などに置くと、落下してけがや破損の原因となります。また、布や布団をかぶせたり、包んだりしないでください。au 電話がはずれたり、火災や故障の原因となります。
- 禁止 幼児の手の届く場所には置かないでください。傷害などの原因となる場合があります。
- 強制 使用中に煙が出る、においがする、異常な音がある、発熱しているなど異常が起きたら直ちに電源プラグをコンセントから抜いてください。火災などの事故の原因となります。
- 禁止 外部から電源が供給されている状態の au 電話本体・電池パック・充電用機器に長時間、触れないでください。低温やけどの原因となる場合があります。
- 禁止 コンセントや配線器具の定格を超える使いかたはしないでください。たこ足配線などで定格を超えると、発熱による火災の原因となります。
- 禁止 濡れた電池パックを充電しないでください。発熱・発火の原因となります。
- 強制 18 芯-microUSB 変換アダプタ 01 のmicroUSB プラグや 18 芯コネクタを抜くときは、必ずプラグを持って抜いてください。コードを引っ張るとコードが損傷するおそれがあります。
- 強制 金属製のストラップを使用されている場合は、充電の際に卓上ホルダや電池パックの端子、特にコンセントなどに触れないように十分注意してください。感電・発火・傷害・故障の原因となります。

----- 切り取り線 -----

## 《無償修理規定》

- 本書にお買い上げ年月日、販売店名が記載されているかどうかお確かめください。万一記載のない場合及びお客様名・製造番号の記入がない場合、内容が書き換えられた場合は、有償での修理または交換となります。
- 保障期間内に、取扱説明書などの注意書きに従った正常な使用状態で機器が故障した場合には、無償または交換修理させていただきます。
- 保障期間内でも、以下の場合には有償修理となります。(または修理や交換できない場合があります。)
  - ① 取扱説明書に従った正しい使用がなされなかった場合。
  - ② 不当な修理や改造による故障や損傷の場合。
  - ③ 使用上、取扱上の過失または事故による故障や損傷の場合。また、落下、水漏れ、湿気等の痕跡がある場合。
  - ④ 地震、風水害などの天災及び火災、塩害、異常電圧などによる故障や損傷。
  - ⑤ 本書の提示がない場合。

4. 機器の損傷状況によっては、修理や交換を承れない場合があります。
5. 本書記載の機器が故障したことにより、発生した損害・損失については負担いたしません。
6. 本製品を指定外の機器と接続して使用した場合、万一発生した事故については、責任を負いかねます。
7. 出張による修理・交換対応はお受けできません。
8. 本書は日本国内においてのみ有効です。(This warranty is valid only Japan.)
9. 本書は再発行いたしませんので、大切に保管してください。

## 修理メモ

年月日	修理内容	修理店・担当

2012.3 第2版

## ⚠️ 注意 (必ず以下の注意事項をお読みになってからご使用ください)

- 強制 お子様を使用する場合は危険な状態にならないように保護者が取扱内容を教えてください。また、使用中においても指示通りに使用しているかご注意ください。
- 強制 製品本体またはコードの上に重いものを載せないでください。感電・発火・故障の原因となります。
- 指示 皮膚に異常を感じたときは直ちに使用を止め、皮膚科専門医へご相談ください。長時間使用した場合や、お客様の体質、体調によっては、かゆみ、かぶれ、湿疹などを生じる場合があります。18芯-microUSB変換アダプタ01で使用している各部品の材質は次のとおりです。

使用箇所	使用材料	表面処理
ケーブル	エラストマー樹脂	—
microUSB プラグ部	エラストマー樹脂 SUS	Niメッキ
ケース部	ABS樹脂	—

## 正しくご使用いただくために

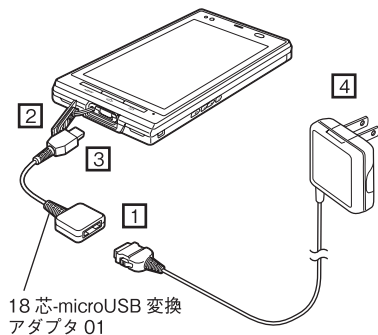
- 指定のau電話以外に使用しないでください。
- コードを本体やアンテナに巻き付けて使用しないでください。感度が落ちて通話がとぎれたり、雑音が入ることがあります。
- 18芯-microUSB変換アダプタ01は防水仕様ではありません。雨の中や水にぬれるような場所では、使用しないでください。
- 強い衝撃(落とす、ぶつけるなど)を与えないでください。
- コードをねじったり、引っ張ったり、重いものをのせたりしないでください。また、傷んだコードは使用しないでください。
- コードを振り回さないでください。
- コネクタやプラグを抜くときは必ずコネクタやプラグを持って抜いてください。コードを引っ張るとコードが損傷する恐れがあります。
- 18芯-microUSB変換アダプタ01の端子やau電話の外部接続端子に液体、金属体、燃えやすいものなどの異物を入れないでください。故障の原因となります。
- 携帯するときは、同梱されている袋などに入れて持ち運ぶなど、接続端子のゴムの付着や接続端子の変形にご注意ください。
- 直射日光の当たるところや、高温多湿のところには保管しないでください。
- au電話本体に18芯-microUSB変換アダプタ01や充電用機器などを巻きつけた状態で、外圧を与えたり落下させたりすると、状況によってau電話本体や18芯-microUSB変換アダプタ01に無理な力が加わり、傷がついたり故障や破損の原因になります。充電用機器などをご利用にならないときは、au電話から18芯-microUSB変換アダプタ01と一緒に取り外して保管してください。

## 取扱上のお願

- 卓上ホルダ(別売)と18芯-microUSB変換アダプタ01を併用して同時に充電しないでください。電池パックの寿命が極端に短くなります。
- 極端な高温・低温・多湿はお避けください。(使用温度5℃~35℃、湿度35%~85%の範囲内でご使用ください。)
- ほこりや振動の多い場所では使用しないでください。
- 18芯-microUSB変換アダプタ01の電源端子・卓上ホルダの充電端子をときどき乾いた綿棒などで清掃してください。汚れていると接触不良の原因となります場合があります。また、このとき電源端子・充電端子を変形させないでください。

- 汚れた場合は柔らかい布で乾拭きしてください。ベンジン・シンナー・アルコール・洗剤などを用的ると外装や文字が変質するおそれがありますので、使用しないでください。
- 一般電話・テレビ・ラジオなどをお使いになっている近くで使用すると影響を与える場合がありますので、なるべく離れてご使用ください。
- 充電中に電池パック・18芯-microUSB変換アダプタ01・共通ACアダプタ02などが温かくなる場合がありますが、異常ではありません。
- ご使用にならないときは、18芯-microUSB変換アダプタ01をau電話本体からはずしてください。

## 接続のしかた



- 1 18 芯-microUSB 変換アダプタ 01 に共通 AC アダプタ 02 を接続する
- 2 au電話本体の外部接続端子カバーを開ける
- 3 au電話本体に18芯-microUSB 変換アダプタ 01 を接続する
- 4 共通 AC アダプタ 02 を AC100V コンセントに差し込む

## 充電のしかた

ご使用の携帯電話により、充電／接続のしかたが異なりますので携帯電話の取扱説明書をご覧ください。充電表示・充電時間については、携帯電話の取扱説明書をご覧ください。

## 【仕様】

最大外形寸法	長さ／約 120mm
質量	約 6g

- ・仕様及び外観は、改良のため予告なく変更することがあります。予めご了承ください。
- ・本書では、実物とは形状などが異なっている場合や、一部省略などがあります。ご了承ください。

## 【お問い合わせ先】

- お客様センター
- 一般電話から  
 0077-7-113 (通話料金無料)
- au電話から  
局番なし 157 (通話料金無料)

発売元 KDDI (株)・沖縄セルラー電話 (株)  
製造元 SMK株式会社

この取扱説明書は、再生紙を使用しています。

2012年 3月 第2版

----- 切り取り線 -----