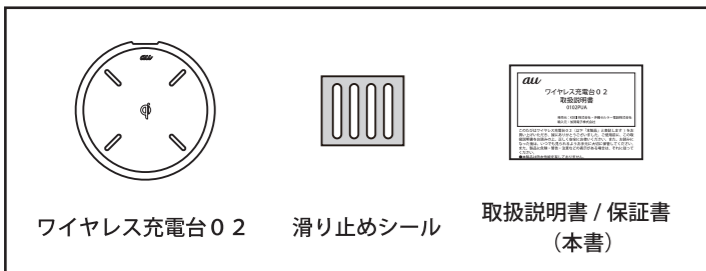


このたびはワイヤレス充電台 0 2 (以下、「本製品」と表記します) をお買い上げいただき、誠にありがとうございました。ご使用前に、この取扱説明書をお読みの上、正しく安全にお使いください。また、お読みになった後は、いつでも見られるようお手元大切に保管してください。また、製品に危険・警告・注意などの表示がある場合は、それに従ってください。

●本製品は防水性能を有しておりません。

パッケージに次の構成部品が同梱されていることを確認してください。



ACアダプタは付属していません。別途指定する対応ACアダプタ(別売)をお買い求めください。

本製品の特長

本製品は au の Qi 対応機種 (以下、「対応機種」と表記します) を本製品の上に置くだけで接続せずに充電できます。

対応 AC アダプタ、対応機種

本製品に使用できる対応ACアダプタは下記になります。

- 共通ACアダプタ 0 4 (別売)
- 共通ACアダプタ 0 5 (別売)

対応機種、及び対応ACアダプタの最新情報については、auホームページをご確認ください。

安全上のご注意 (必ずお守りください)

- この「安全上のご注意」には、本製品を使用するお客様や他の人々への危害や財産への損害を未然に防止するために、守っていただきたい事項を記載しています。
- 各事項は以下の区分に分けて記載しています。

表示の説明

	危険	この表示は、「取り扱いを誤った場合に人が死亡または重傷※1を負う危険が差し迫って生じることが想定される内容」を示しています。
	警告	この表示は、「取り扱いを誤った場合に人が死亡または重傷※1を負うことが想定される内容」を示しています。
	注意	この表示は、「取り扱いを誤った場合に人が軽傷※2を負うことが想定される内容や物的損害※3の発生が想定される内容」を示しています。

- ※1 重傷 : 失明・けが・やけど (高温・低温)・感電・骨折・中毒などで後遺症が残るもの、および治療に入院や長期の通院を要するものを指します。
- ※2 軽傷 : 治療に入院や長期の通院を要さない、けが・やけど (高温・低温)・感電などを指します。
- ※3 物的損害 : 家屋・家財および家畜・ペットにかかわる拡大損害を指します。

図記号の説明

	禁止	禁止 (してはいけないこと) を示す記号です。
	分解禁止	分解してはいけないことを示す記号です。
	濡れ手禁止	濡れた手で扱ってはいけないことを示す記号です。
	水濡れ禁止	水がかかる場所で使用したり、水に濡らしたりしてはいけないことを示す記号です。
	指示	必ず実行していただくこと (強制) を示す記号です。

<免責事項について>

- ・地震、雷、風水害などの天災および当社の責任以外の火災、第三者による行為、その他の事故、お客様の故意または過失、誤用、その他異常な条件下での使用により生じた損害に関して、当社は一切責任を負いません。
- ・本製品の使用または使用不能から生ずる附随的な損害 (記録内容の変化・消失、事業利益の損失、事業の中断など) に関して、当社は一切責任を負いません。大切な電話番号やデータは控えておかれることをおすすめします。
- ・本書の記載内容を守らないことにより生じた損害に関して、当社は一切責任を負いません。
- ・当社が関与しない接続機器との組み合わせによる誤動作などから生じた損害に関して、当社は一切責任を負いません。

※本書で表す「当社」とは以下の企業を示します。
 発売元：KDDI 株式会社・沖縄セルラー電話株式会社
 輸入元：加賀電子株式会社

危険 必ず下記危険事項をお読みになってからご使用ください。

	指示	必ず au 指定の対応機種、対応 AC アダプタ (別売) をご使用ください。 指定の機器以外を使用した場合、発熱・発火・破裂・故障・漏液の原因となります。また指定の対応機種・ACアダプタ (別売) を使用する際は取扱説明書をよくお読みになり正しく安全にお使いください。最新の対応機種、対応 AC アダプタについては、au ホームページをご確認ください。
	禁止	高温になる場所 (火のそば、暖房器具のそば、こたつの中、直射日光の当たる場所、炎天下の車内など) で使用、保管、放置しないでください。 発火・破裂・故障・火災・傷害の原因となります。
	禁止	指定以外の方法で充電しないでください。 火災・やけど・感電の原因となります。
	分解禁止	お客様による分解や改造、修理をしないでください。 故障・発火・感電・傷害の原因となります。万一、改造などにより本製品や指定の機器などに不具合が生じても当社では一切の責任を負いかねます。
	水濡れ禁止	水などの液体を直接かけたり、水やペットの尿などが直接かかる場所や風呂場など湿気の多い場所での使用、または濡れた手での使用は絶対にしないでください。 火災、やけど、感電、故障の原因となります。その他、雨天・降雪・海岸・水辺などでの使用もご注意ください。万一、液体がかかってしまった場合には直ちに指定の AC アダプタ (別売) の電源プラグを抜いてください。水濡れや湿気による故障は、保証の対象外となり有償修理となります。
	禁止	釘をさしたり、ハンマーで叩いたり、踏み付けたりしないでください。 発火や破損の原因となります。
	禁止	電子レンジなどの加熱調理機器や高压容器に、本製品を入れないでください。 発火・破裂・故障・火災・傷害の原因となります。
	禁止	火の中に投入したり、加熱したりしないでください。 発火・破裂・火災の原因となります。

	警告	必ず下記の警告事項をお読みになってからご使用ください。
	禁止	落下させる、投げつけるなどの強い衝撃を与えないでください。強い衝撃による変形や傷などの異常が見られた場合は、絶対に使用しないでください。 破裂・発熱・発火・故障の原因となります。
	禁止	乳幼児の手が届く場所には置かないでください。 滑り止めシールが小さいので誤飲で窒息したり、誤って落下させたりするなど、事故や傷害の原因となる場合があります。
	禁止	ガソリンスタンドなど、引火性ガスが発生する場所では充電をしないでください。 ガスに引火するおそれがあります。
	禁止	雷が鳴り出したら、本製品や対応機種には触れないでください。 感電の原因となります。
	禁止	所定の充電時間を超えても充電が完了しない場合は、充電をおやめください。 漏液・発熱・破裂・発火の原因となります。
	指示	植込み型心臓ペースメーカーおよび植込み型除細動器などの医用電気機器を装着されている方は、本製品のご使用にあたって医師とよく相談してください。 本製品により医用電気機器の動作に影響を与える場合があります。
	指示	充電する対応機種にカバーなどを装着している場合は取り外して使用してください。 カバーなどの材質や形状、厚み、対応機種とカバーの間に挟まったゴミなどの異物により正しく充電できず、火災・やけど・けがの原因となります。
	指示	本製品上面および滑り止めシールの表面や、対応機種の電池蓋や背面カバーなどに金属製のもの (金属蒸着のシールなど) を貼り付けしないでください。 発熱による火災・故障・やけど・傷害の原因となります。
	禁止	本製品上面および滑り止めシールの表面と対応機種の間、金属製のストラップやクリップなど金属製のものを置かないでください。 発火・火災・傷害の原因となります。
	禁止	充電中に本製品を布や布団で覆ったり、包んだりしないでください。 火災・故障・傷害の原因となります。
	指示	お手入れの際は、対応 AC アダプタ (別売) の電源プラグをコンセントから抜いてください。 火災・やけど・感電の原因となります。
	禁止	異臭、発熱、変色、変形など、通常の状態と異なるときは、接続しているケーブルを抜き、使用を中止してください。液漏れや異臭がするときは、窓を開けるなどして換気を良くし火気から遠ざけてください。 漏れた液に引火し、発火・破裂の原因となります。

	警告	必ず下記の警告事項をお読みになってからご使用ください。
	指示	使用状況・環境などにより対応機種へ充電中に熱くなる場合があります。直接肌に触れたまま使用していると低温やけどの原因となる場合がありますのでご注意ください。

注意 必ず下記の注意事項をお読みになってからご使用ください。

	指示	対応 AC アダプタ (別売) の microUSB コネクタの接続は接続方向を確認して接続してください。 発熱・発火・変形・故障の原因となります。
	指示	お子様がお使いになるときは、保護者の方が取扱説明書をよくお読みになり、正しい使い方をご指導ください。また、使用中においても正しい使い方がされているかを確認してください。
	禁止	直射日光の当たる場所 (自動車内など) や高温になる場所、極端に低温になる場所、湿気やほこりの多い場所に保管しないでください。 変形・故障の原因となる場合があります。
	指示	充電は安定した水平な場所で行ってください。 傾いたところやぐらついた台などに置くと、落下してけがや破損の原因となります。
	指示	通常のごみと一緒に捨てないでください。 環境保護と資源の有効利用をはかるため、不要となった本製品の回収にご協力ください。au ショップなどで本製品の回収をおこなっております。
	指示	使用中に煙が出たり、異臭や異音がする、過剰に発熱しているなどの異常が起きたときは使用をやめてください。

本製品の使用材料

皮膚に異常を感じたときは直ちに使用を止め、皮膚科専門医へご相談ください。お客様の体質・体調によっては、かゆみ・かぶれ・湿疹などが生じる場合があります。
本製品で使用している各部品の材質は以下の通りです。

使用箇所	使用材料	表面処理	
ワイヤレス充電台 0 2 本体	外装プラスチック	PC-ABS 樹脂 PC 樹脂	—
	microUSB コネクタ	ステンレススチール	Ni メッキ
	底面ゴム足	シリコーンゴム	—
	定格ラベル	PET 樹脂	—
滑り止めシール	シリコーンゴム	—	

au 保証書 (持込み修理)

商品名	ワイヤレス充電台 0 2
型名	0102PUA
保証期間	ご購入日より 1 年
ご購入日※	年 月 日
製造番号	
お客様	お名前
	様
	ご住所
	電話番号

販売店※	店名・住所
	電話番号

※印欄に記入の無い場合は無効となりますので必ずご確認ください。
 (注)・修理及び交換した商品は、特段のお申し出がない場合は弊社にて引き取らせていただきます。
 ・修理の際、弊社の品質基準に適合した再利用部品を使用することがあります。
 ・お客様にご記入いただいた保証書の内容は、保証期間内のサービス活動のために記載内容を利用させていただく場合がございますのでご了承ください。

発売元 KDDI 株式会社
 東京都千代田区飯田橋 3 丁目 10 番 10 号
 沖縄セルラー電話株式会社
 沖縄県那覇市松山 1 丁目 2 番 1 号
 安心ケータイサポートセンター (通話料無料)
 ■一般電話 / au 電話から ☎ 0120-925-919
 受付時間 9:00 ~ 21:00 (年中無休)
 輸入元 加賀電子株式会社

*本保証書は、本書に明示した期間、条件のもとで、無償修理または交換をお約束するものです。従って、本書によって保証書を発行している者 (保証責任者) 及び、それ以外の事業者に対するお客様の法律上の権利を制限するものではありません。保証期間経過後の修理についてなどご不明点は、安心ケータイサポートセンター (右記) 及び au ショップまでお問い合わせください。

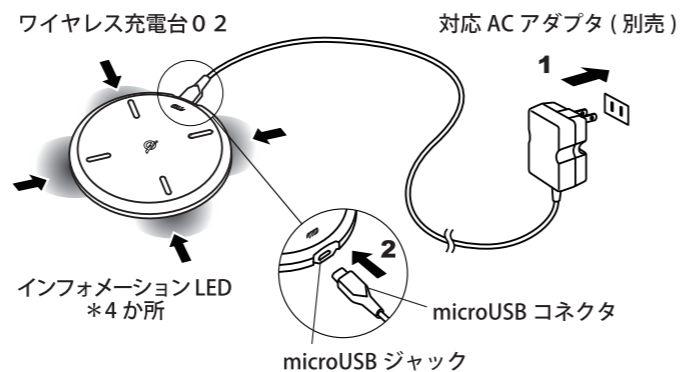
切り取り線

取扱上のご注意


- 本製品は au 指定の対応機種、対応 AC アダプタ (別売) 以外では使用しないでください。
- 本製品のご使用には対応機種および対応 AC アダプタ (別売) の取扱説明書をよくお読みください。
- 充電は適正な周囲温湿度 (温度 5°C ~ 35°C、湿度 35% ~ 85%) の場所で行ってください。
- 水をかけないでください。本製品は防水性能を有していません。風呂場など、湿気の多い場所や、雨などがかかる場所でのご使用はおやめください。調査の結果、これらの水濡れによる故障と判明した場合、保証対象外となります。
- お客様のご使用状況・環境によっては変色する場合があります。
- 汚れた場合は柔らかい布で乾拭きしてください。また、ベンジン・シンナー・アルコール・洗剤などを用いると外装や印刷が変質・退色するおそれがありますので、使用しないでください。
- 次のような場所では、使用しないでください。
 - ・湿気、ほこり、振動の多い場所
 - ・一般の電話機やテレビ・ラジオなどの近く
 - ・ホットカーペットの上やストーブの前面、直射日光の当たる場所
 - ・炎天下の車内など高温になる場所
- 本製品で対応機種を充電中、通話やパケット通信・ワンセグ・フルセグなどの受信状態が悪くなる場合があります。
- 充電中、本製品が温かくなる場合がありますが、異常ではありません。
- 一定以上の温度になると、充電が停止したり充電時間が長くなったりする場合がありますが異常ではありません。
- 本製品を使用して充電する場合は、通常の充電と比べ、充電時間が長くなる場合があります。
- 対応機種の電源をオンにして待受状態でも充電できますが、その場合充電時間は長くなります。
- 対応機種を充電中にアプリケーションなどが動作すると、充電が完了しない場合があります。
- 対応機種を AC アダプタ (別売) などで充電中や PC 接続をしている状態で本製品を使用しないでください。
- 磁気カードなどを本製品に近づけないでください。磁気データが消える可能性があります。
- 強い磁気を帯びたものを近づけないでください。誤動作の原因となります。
- 対応機種にカバー・ジャケット・フィルム・シールなどが装着・貼り付けしてある場合はそれらを外してご使用ください。
- 安定した水平な場所で充電してください。
- バイブレーション機能のある対応機種を充電する時は、バイブレーション機能をオフにしてください。振動により充電ができなくなったり落下したりするおそれがあります。
- 充電時は本製品と対応機種を動かさないでください。
- 一度に複数の対応機種を充電することはできません。
- 充電する対応機種以外のワイヤレス充電対応機器を、本製品に近づけないでください。
- 本製品にシールを貼ったり布をかぶせたりしないでください。充電できない場合があります。
- 本製品はデータ通信に対応していません。

充電のしかた

1. 対応 AC アダプタ (別売) の電源プラグをコンセントに差し込みます。
2. 対応 AC アダプタ (別売) の microUSB コネクタを、本製品の microUSB ジャックに差し込みます。
 - インフォメーション LED の青色が 2 回点滅して消灯します。



3. 対応機種の指定された充電位置と、本製品の中央部の qi マークが重なるように置きます。充電可能範囲に対応機種を置くとインフォメーション LED が青色に点滅し、約 12 秒後に点灯に変わって充電が始まります。
 - 対応機種の充電位置については、対応機種の取扱説明書にてご確認ください。
 - 約 12 秒を過ぎても青色が点滅している場合は、対応機種が充電可能な位置から外れています。対応機種を適正な位置に置き直してください。



4. 対応機種の充電状態を確認します。
 - 対応機種が充電されているかについては、対応機種の通知 LED や電池残量表示などで確認してください。
5. 充電が完了したら対応機種を本製品から取り外します。
 - 満充電となってもインフォメーション LED は消灯しません。充電状態は対応機種の通知 LED や電池残量などで確認してください。

修理メモ

年月日	修理内容	修理店・担当

インフォメーション LED について

インフォメーション LED による本製品の動作状態をお知らせします。

LED 色	点灯状態	動作状態
青色	点滅	対応機種および位置確認中 ※対応機種を適正位置に置いた場合でも最初は青色の点滅になります。確認時間は約 12 秒となります。 ※約 12 秒を過ぎても青色の点滅が続く場合は、対応機種が適正な位置に無いか、本製品と対応機種間に異物が挟まっている可能性があります。対応機種の位置と、異物が無いことをご確認ください。 ※青色の点滅の状態でも充電状態になる場合があります。対応機種が適正な位置に置かれていれば、その後青色の点灯になりますが、青色の点滅が続く場合は適正な位置ではありません。対応機種を適正な位置に置き直してください。
青色	点灯	充電中もしくは満充電
赤色	点滅	充電異常もしくは故障 ※本製品が充電により過度に発熱した場合、安全のため充電が停止し赤色の点滅になります。そのまま対応機種を置き続けた場合は、約 15 分間赤色の点滅となり、その後青色の点灯となって充電を再開します。対応機種を外した場合はインフォメーション LED は約 15 秒後に消灯しますが、本製品の温度が下がらないうちに対応機種を再び置くと赤色の点滅の状態となり、充電は開始しません。本製品の温度が十分に下がっていることを確認してから充電してください。 ※本製品が発熱していない状態でも赤色の点滅となる場合は故障している可能性があります。

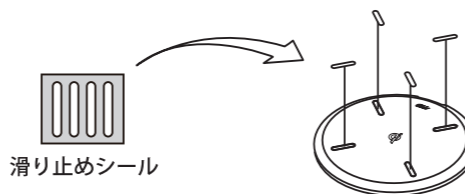
仕様

入力 (DC IN)	DC5.0V/1.8A
出力	5W (最大)
インターフェース	microUSB(B) ポート
外形寸法	W: 約 92mm × H: 約 10mm
本体重量	約 58g
使用環境	温度: 5°C ~ 35°C、湿度: 35% ~ 85%
規格	WPC 規格「Qi」準拠

○仕様および外観は、性能改良のため予告なく変更することがあります。


滑り止めシールのご使用方法

バイブレーション機能のある対応機種が、バイブレーションの振動によって動いたり、本製品から落下する場合は、同梱の滑り止めシールを下図の位置に貼り、貼り付けた滑り止めシールの上に対応機種を置いてください。※貼る箇所が汚れていないかご確認ください。



○滑り止めシールをご利用いただく際には、本製品や滑り止めシールの表面に異物などが付着していないことをご確認ください。滑り止めシールや本製品の表面に異物などがあると正常に充電できず、火災、やけど、けがの原因となる場合があります。

商標について

- ・「Qi」及び  マークはワイヤレスパワーコンソーシアム(WPC)の商標です。
- ・その他本製品、本書に記載されている会社名・製品名は各社の商標または登録商標です。

故障かな？

最初にご使用になる AC アダプタが本製品に対応している AC アダプタ (別売) であることをご確認ください。対応 AC アダプタ (別売) ではない AC アダプタを使用した場合、対応機種を充電できなかったり、正常に動作しないだけでなく、故障の原因となる場合があります。

対応機種を充電できない (インフォメーション LED が消灯のまま)

- ・対応 AC アダプタ (別売) の電源プラグやコネクタの差し込みは十分ですか？
→電源プラグ、コネクタは奥までしっかりと差し込んでください。
- ・本製品と対応機種間に異物はありますか？
→異物をとりのぞいてください。
- ・対応機種は認識されていますか？
→対応機種の充電位置を確認して、対応機種を適正な位置に置き直してください。
- ・対応機種は正しく置かれていませんか？
→対応機種と、本製品の中央部の qi マークが重なるように置いてください。対応機種の充電位置は取扱説明書に従って正しく置いてください。

対応機種を充電できない (インフォメーション LED が青色の点滅のままで、青色の点灯にならない)

- ・本製品と対応機種間に異物はありますか？
→異物をとりのぞいてください。異物の温度が高くなっている場合があるのでやけどなどに十分ご注意ください。
- ・対応機種は認識されていますか？
→対応機種の充電位置を確認して、対応機種を適正な位置に置き直してください。
→電源プラグをコンセントから抜き、数秒後に再度差し込んでください。
- 対応機種を本製品から取り外し、約 15 秒後に再度対応機種を置き直してください。

充電時間が長い

- ・充電する場所の温度が高すぎる。もしくは低すぎる。
→常温の環境に戻す、移動するなどして充電してください。
- ・充電中に対応機種を使用している。
→対応機種を使用しながらの充電は充電時間が通常よりも長くなる場合があります。
- ・対応機種の位置が移動している。
→対応機種をいったん取り外し、約 15 秒後にインフォメーション LED が青色となるように置き直してください。

インフォメーション LED が青色の点灯から点滅になる


- ・対応機種の置き方によっては点灯から点滅になる場合があります。
→青色の点滅が続く場合や頻繁に発生する場合は適正な位置ではありません。対応機種を適正な位置に置き直してください。

インフォメーション LED が赤色の点滅になる

- ・本製品が過度に発熱していませんか？
→対応機種を取り外して 15 分ほど放置し、本製品の温度が十分に下がっていることを確認してから使用してください。
- ・対応機種の状態は正常ですか？
→対応機種の状態により赤色の点滅になる場合があります。対応機種の状態が正常であることをご確認ください。

○上記の各項目を確認しても充電できない場合は、何らかの理由により故障している可能性があります。「安心ケータイサポートセンター」(下記)へお問い合わせください。

お問い合わせ先

製品に関することは、以下にお問い合わせください。
安心ケータイサポートセンター (通話料無料)
■一般電話 / au 電話から  0120-925-919
受付時間 9:00 ~ 21:00 (年中無休)

※番号をよくご確認ください。お問い合わせ先は、お間違いのないようおかけください。



携帯電話・PHS事業者は、環境を保護し、貴重な資源を再利用するためにお客さまが不要となってお持ちになる電話機・電池・充電器を、ブランド・メーカー問わず左記マークのあるお店で回収し、リサイクルを行っています。不要な電話機・電池・充電器をお持ちのお客さまは、最寄りのauショップ・PiPitまでお持ちください。

《無償保証規定》

1. 本書にお買い上げ年月日、販売店名が記載されているかどうかお確かめください。万一記載の無い場合及びお客様名・製造番号の記入がない場合、内容が書き換えられた場合は、有償修理となります。
2. 保証期間内に、取扱説明書などの注意書きに従った正常な使用状態で機器が故障した場合には、無償修理させていただきます。
3. 保証期間内でも、以下の場合には有償修理となります。(または修理できない場合があります。)
①取扱説明書に従った正しい使用がなされなかった場合。
②不当な修理や改造による故障や損傷の場合。
③当社などが指定する正規の修理拠点以外で修理された場合。
④使用上、取扱上の過失または事故による故障や損傷の場合。また、落下、水漏れ、湿気などの痕跡がある場合。
⑤地震、雷、風水害などの天災及び火災、塩害、異常電圧などによる故障や損傷。
⑥本書の提示がない場合。
4. 機器の損傷状況によっては、修理を承れない場合もあります。
5. 本書記載の機器が故障したことにより、発生した損害・損失については負担いたしません。
6. 本製品を指定外の機器と接続して使用した場合、万一発生した事故については、責任を負いかねます。
7. 出張による修理対応はお受けできません。