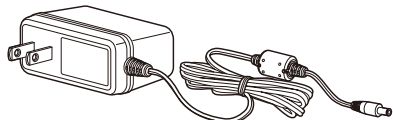




# ワイヤレス充電台01 (0101PUA) 取扱説明書

## <構成品>

- ・ワイヤレス充電台01
- ・ワイヤレス充電台専用ACアダプタ01
- ・取扱説明書(本書)
- ・滑り止めシール(試供品)



お買い上げいただき、誠にありがとうございました。ご使用の前に、この『取扱説明書』を必ずお読みいただき、正しくお使いください。

お読みになった後は、いつでも見られるようお手元に大切に保管してください。

また、製品に警告・注意などの表示がある場合は、その表示に従ってください。

※本製品に使用できる指定の機器については、au製品本体あるいは電池パックの取扱説明書をご参照ください。  
なお、最新情報についてはauホームページをご確認いただくか、auショップもしくはお客様センターへご連絡ください。



携帯電話・PHS事業者は、環境を保護し、貴重な資源を再利用するためにお客様が不要となってお持ちになる電話機・電池・充電器を、ブランド・メーカーを問わずマークのあるお店で回収し、リサイクルを行っています。

## 安全上のご注意 (必ずお読みください)

●この「安全上のご注意」には、本製品を使用するお客様や他の人々への危害や財産への損害を未然に防止するために、守っていただきたい事項を記載しています。

●各事項は以下の区分に分けて記載しています。

表示の説明

<b>危険</b>	この表示は「人が死亡または重傷 <sup>※1</sup> を負う危険が差し迫って生じることが想定される内容」を示しています。
<b>警告</b>	この表示は「人が死亡または重傷 <sup>※1</sup> を負う可能性が想定される内容」を示しています。
<b>注意</b>	この表示は「人が傷害 <sup>※2</sup> を負う可能性が想定される内容や物的損害 <sup>※3</sup> の発生が想定される内容」を示しています。

※1 重傷：失明・けが・やけど(高温・低温)・感電・骨折・中毒などで後遺症が残るもの、または治療に入院や長期の通院を要するものを指します。

※2 傷害：治療に入院や長期の通院を要さない、けが・やけど(高温・低温)・感電などを指します。

※3 物的損害：家屋・家財および家畜・ペットにかかわる拡大損害を指します。

図記号の意味は以下のとおりです。

<b>禁止</b>	禁止(してはいけないこと)を示します。
<b>分解禁止</b>	分解してはいけないことを示す記号です。
<b>水濡れ禁止</b>	水がかかる場所で使用したり、水に濡らしたりしてはいけないことを示す記号です。
<b>濡れ手禁止</b>	濡れた手で扱ってはいけないことを示す記号です。
<b>指示</b>	指示に基づく行為の強制(必ず実行していただくこと)を示します。
<b>電源プラグを抜く</b>	電源プラグをコンセントから抜いていただくことを示す記号です。

## <免責事項について>

・地震・雷・風水害などの天災および当社の責任以外の火災、第三者による行為、その他の事故、お客様の故意または過失・誤用・その他異常な条件下での使用により生じた損害に関して、当社は一切責任を負いません。

・本製品の使用または使用不能から生ずる付随的な損害(記録内容の変化・消失、事業利益の損失、事業の中断など)に関して、当社は一切責任を負いません。大切な電話番号などは控えておかれることをおすすめします。

・本書の記載内容を守らないことにより生じた損害に関して、当社は一切責任を負いません。

・当社が関与しない接続機器との組み合わせによる誤動作などから生じた損害に関して、当社は一切責任を負いません。

※本書で表す「当社」とは、以下の企業を指します。

発売元：KDDI(株)・沖縄セルラー電話(株)

製造元：三洋電機株式会社

## 特長

- 対応のau製品をワイヤレス充電台01本体の上に置くだけで、接続せずに充電できます。



このマークが付いている製品は、ワイヤレスパワーコンソーシアム(WPC)による無接点充電規格に適合しています。

"Qi" 及び マークはワイヤレスパワーコンソーシアム(WPC)の商標です。



## 危険

誤った取り扱いをすると、発熱・発火・破裂・故障・火災・感電などのおそれがあり危険です。

必ず、下記の危険事項をよくお読みになってからご使用ください。



禁止

必ず指定のau製品及び周辺機器をご使用ください。指定の機器以外を使用した場合、発熱、発火、破裂、故障、漏液の原因となります。ご使用の機器が本製品の対応機種であることをご確認ください。



禁止

高温になる場所(火のそば、ストーブのそば、炎天下など)や引火性ガスの発生するような場所での使用や放置はしないでください。発火・破裂・故障・火災の原因となります。



禁止

指定以外の方法で充電しないでください。火災・やけど・感電の原因となります。



分解禁止

お客様による分解・改造・修理やハンダ付けはしないでください。故障・発火・感電・傷害の原因となります。万一、改造などにより不具合が生じても、当社では一切の責任を負いかねます。携帯電話の改造は、電波法違反になります。



水ぬれ禁止

水などの液体を直接かけたりしないでください。また、水やペットの尿など液体が直接かかる場所や風呂場など湿気の多い場所、屋外での使用、またはぬれた手での使用は絶対にしないでください。



ぬれ手禁止

感電や電子回路のショート、腐食による故障の原因となります。誤って水に落としたりしたときは、直ちにau製品の電源を切り、auショップまたはauお客様センターまでご連絡ください。



禁止

電子レンジなどの加熱調理機や高压容器などの中に入れてしないでください。発火・破裂・故障・火災の原因となります。



禁止

火の中に投入したり、加熱したりしないでください。発火・破裂・火災の原因となります。

## 警告

誤った取り扱いをすると、発熱・発火・感電などのおそれがあります。  
必ず、下記の警告事項をよくお読みになってからご使用ください。



禁止

落下させる、投げつけるなど強い衝撃を与えないでください。  
発熱・発火・故障の原因となります。



禁止

乳幼児の手の届く場所には置かないでください。  
小さい部品などを誤って飲み込んで窒息するなど、事故や傷害などの原因となる場合があります。



禁止

ガソリンスタンドなど、引火性ガスが発生する場所に立ち入る場合は、必ず事前にau製品の電源をお切りください。また、充電もしないでください。ガスに引火する恐れがあります。また、ガソリンスタンド構内などでおサイフケータイ®をご利用になる際は、必ず事前に電源を切った状態で使用してください。  
(おサイフケータイ®をロックをされている場合はロックを解除したうえで電源をお切りください。)



禁止

落下による変形や傷などの異常が見られた場合は、絶対に使用しないでください。  
発火・発熱の原因となります。



禁止

ワイヤレス充電台専用ACアダプタ01のケーブルが傷ついた状態では使用しないでください。  
火災・やけど・感電の原因となります。



禁止

雷が鳴り出したら本製品やau製品に触れないでください。  
落雷による感電などの原因となります。



禁止

ワイヤレス充電台専用ACアダプタ01のケーブルの上に重いものをのせたりしないでください。  
火災・やけど・感電の原因となります。



禁止

海外旅行用の変圧器(トラベルコンバーター)を使用しないでください。  
発熱や発火、感電の原因となります。



ぬれ手禁止

ぬれた手でワイヤレス充電台専用ACアダプタ01の抜き差しをしないでください。  
火災、やけど、感電の原因となります。



指示

所定の充電時間を超えても充電が完了しない場合は、充電を中止してください。  
漏液・発熱・破裂・発火の原因となります。



指示

指定の電源、電圧で使用してください。  
誤った電圧で使用すると火災、やけど、感電の原因となります。



指示

ワイヤレス充電台専用ACアダプタ01 : AC100V~240V  
植込み型心臓ペースメーカーおよび植込み型除細動器などの医用電気機器を装着されている場合は、本製品のご使用にあたって医師とよく相談してください。  
電波により医用電気機器の作動に悪影響を及ぼす原因となります。



指示

ワイヤレス充電台専用ACアダプタ01をコンセントに差し込むときは、確実に差し込んでください。  
火災、やけど、感電の原因となります。



指示

本製品で充電する場合は、au製品に装着しているカバーなどは取り外してください。  
カバーなどの材質や厚み、au製品とカバーの間に挟まったゴミなどの異物によって、正常に充電できず火災、やけど、けがの原因となります。



指示

ワイヤレス充電台専用ACアダプタ01の接続端子に手や指など身体の一部が触れないようにしてください。  
感電・傷害・故障の原因となる場合があります。



指示

電源プラグについたほこりは、定期的に拭き取ってください。  
火災、やけど、感電の原因となります。



禁止

充電中に布団などで覆ったり、包んだりしないでください。  
火災、やけどの原因となります。

## 警告

誤った取り扱いをすると、発熱・発火・感電などのおそれがあります。  
必ず、下記の警告事項をよくお読みになってからご使用ください。



電源プラグを抜く

お手入れの際は、電源プラグをコンセントから抜いてください。  
火災、やけど、感電の原因となります。



禁止

本製品本体および滑り止めシールの表面や、au製品の電池フタまたは背面カバー、電池パックなどに金属製のもの(金属を含む材質のシールなど)を貼り付けないでください。  
火災、やけど、けがの原因となります。



禁止

本製品本体および滑り止めシールの表面と、au製品、電池パックの間に、金属製のもの(金属を含む材質のストラップやクリップなど)を置かないでください。  
火災、やけど、けがの原因となります。



禁止

ワイヤレス充電台専用ACアダプタ01の接続端子に導電性異物(金属片・鉛筆の芯など)が触れたり、内部に入ったり、ショートさせたりしないでください。  
火災や故障の原因となる場合があります。



指示

ワイヤレス充電台専用ACアダプタ01のケーブルを束ねたまま使用しないでください。  
感電・発熱・発火・火災の原因となります。

## 注意

誤った取り扱いをすると、発熱・発火・感電・故障・物的損害などのおそれがあります。  
必ず、下記の注意事項をよくお読みになってからご使用ください。



指示

お子様のご使用になる場合は危険な状態にならないように保護者様が取り扱いの内容を教えてください。また、使用中においても指示通りに使用しているかをご確認ください。  
けがなどの原因となります。



禁止

直射日光のあたる場所(自動車内など)や高温になる場所、極端に低温になる場所、湿気やほこりの多い場所に保管しないでください。  
発熱・発火・変形や故障の原因となる場合があります。



指示

充電は安定した場所で行ってください。  
傾いた場所やぐらついた台などに置くと、落下してけがや破損の原因となります。また、布や布団をかぶせたり、包んだりしないでください。  
火災や故障の原因となります。



指示

使用中に煙が出たり、異臭や異音がする、過剰に発熱しているなどの異常が起きたら使用を中止してください。異常が起きた場合、充電中であれば本製品を電源から抜き、熱くないことを確認してからauショップもしくはお客さまセンターまでご連絡ください。



禁止

また、落下したり、水にぬれたりなどして破損した場合などもそのまま使用せず、auショップもしくはお客さまセンターまでご連絡ください。  
皮膚に異常を感じたときは、すぐに使用を止め、皮膚科専門医へご相談ください。  
お客さまの体質・体調によっては、かゆみ・かぶれ・湿疹などを生じる場合があります。  
本製品は、以下に記載の材料を使用しています。

### <材質一覧>

使用箇所		材質	表面処理
ワイヤレス充電台01本体	外装ケース	PC樹脂	—
	DCジャック	黄銅	銀メッキ
	滑り止め	シリコン	—
	チャージインフォメーション部	PC樹脂	—
ワイヤレス充電台専用ACアダプタ01	アダプタケース	PC樹脂	—
	電源プラグ	黄銅	Niメッキ
	キャップ	PP樹脂	—
	ケーブル	TPE樹脂	—
	コネクタ先端部	黄銅	Niメッキ
	コネクタ部	PBT樹脂	—
滑り止めシール	滑り止め	シリコン	—



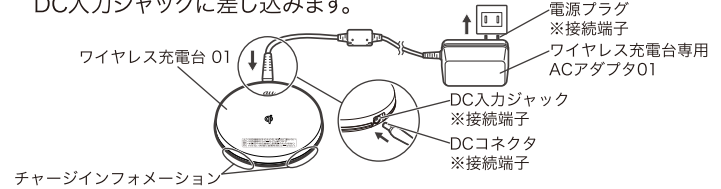
## 取扱上のお願ひ

- 極端な高温・低温・多湿はお避けください。周囲温度5°C～35°C、周囲湿度45%～85%の範囲内でご使用ください。調査の結果、極端な温度・湿度条件下での使用による故障と判明した場合は、保証の対象外となり、修理ができません。
- ほこりや振動の多い場所では使用しないでください。
- 本製品の接続端子などをときどき乾いた綿棒などで掃除してください。汚れていると接触不良の原因となる場合があります。また、掃除の際は強い力を加えて端子を変形させないでください。
- お客様のご使用状況・環境などにより変色する場合があります。
- 汚れた場合は柔らかい布で乾拭きしてください。ベンジン・シンナー・アルコール・洗剤などを用いると外装や文字が変質するおそれがありますので、使用しないでください。
- 一般電話・テレビ・ラジオなどをお使いになっている近くで使用すると影響を与える場合がありますので、なるべく離れてご使用ください。
- 本製品でau製品を充電中、通話やパケット通信、ワンセグ、フルセグなどの受信状態が悪くなる場合があります。
- 充電中に本製品が温かくなることがありますが、異常ではありません。
- 充電を行なう際は、au製品、電池パックの取扱説明書をよくお読みください。
- au製品に充電アダプタ(microUSB変換アダプタを含む)やPC用microUSBケーブルを接続している状態で本製品上に置かないでください。
- au製品の電源をONにして待受状態でも充電できますが、その場合充電時間は長くなります。
- 磁気カードなどを本製品に近づけないでください。磁気データが消えてしまう場合があります。
- 磁気を帯びたものを近づけないでください。強い磁気を近づけると誤動作の原因となります。
- ワイヤレス充電台専用ACアダプタ01はAC100VからAC240Vまで対応していますが、プラグの形状はAC100V用(国内仕様)です。海外で使用する場合は、渡航先に適合した変換プラグが必要です。なお、海外旅行用の変圧器(トラベルコンバーター)を使用しての充電は行なわないでください。
- 指定の機器やワイヤレス充電台専用ACアダプタ01以外は、本製品に使用しないでください。
- 充電する場合は、au製品に装着しているカバー、フィルム、シールなどは取り外してください。
- 安定した水平な場所に置いて充電してください。
- 充電中は本製品とau製品を動かさないでください。誤ってau製品を動かした場合は、一度au製品を本製品から取り外し、約15秒の間隔をあげた後、チャージインフォメーションが青色に点灯する位置に置き直してください。

- バイブレータ機能のあるau製品を充電するときは、バイブレータ機能をOFFにしてください。au製品が振動により動き、充電が完了できなかったり、落下したりする恐れがあります。
- 一度に複数のau製品を充電することはできません。
- 本製品で充電する際は、充電するau製品以外の無接点充電に対応した機器を30cm以上近づけないでください。充電するau製品を正しく検出できず、充電できない場合があります。
- 本製品にシールを貼り付けたり、布で覆ったりしないでください。充電するau製品を正しく検出できず、充電できない場合があります。

## 充電のしかた

1. ワイヤレス充電台専用ACアダプタ01の電源プラグをコンセントに差し込みます。
2. ワイヤレス充電台専用ACアダプタ01のDCコネクタを、本製品のDC入力ジャックに差し込みます。



3. au製品にて指定された充電位置を本製品の中央部に重なるように置きます。チャージインフォメーションが青色に点灯すると、充電が始まります。  
※au製品の充電位置については、au製品取扱説明書にてご確認ください。  
・ au製品が認識されない場合は、au製品を前後左右にずらして、チャージインフォメーションが青色に点灯する位置まで移動させてください。  
・ 赤色が点灯する場合は、au製品が充電可能な範囲から外れています。充電可能な範囲に近づくほど赤色の点灯が明るくなり、充電可能範囲に入ると青色が点灯します。



4. 充電が完了するとチャージインフォメーションが消灯します。  
・ au製品認識中にau製品の充電が開始される場合がありますが、異常ではありません。
5. au製品を本製品から取り外します。  
・ 引き続き他のau製品を充電される際は、チャージインフォメーションが消灯した後、約15秒の間隔をあげてから充電を開始してください。間隔をあげずに充電を開始すると正常に充電されない場合があります。

au

## 保証書

(持込み修理)

品名	ワイヤレス充電台01		
型名	0101PUA		
保証期間	お買上げ日より <b>1</b> 年		
本体製造番号※			
ACアダプタ製造番号※			
お買上げ日※	年	月	日
お客様	お名前	様	
	ご住所		
	電話番号		

販売店※	店名・住所
	電話番号

※印欄に記入のない場合は無効となりますので必ずご確認ください。  
(注)・修理及び交換した商品は、特段のお申し出がない場合は弊社にて引き取らせていただきます。  
・修理の際、弊社の品質基準に適合した再利用部品を使用することがあります。  
・お客様にご記入いただいた保証書の内容は、保証期間内のサービス活動のために記載内容を利用させていただく場合がございますので、御了承ください。

発売元 KDDI 株式会社  
 東京都千代田区飯田橋3丁目10番10号  
 沖縄セルラー電話株式会社  
 沖縄県那覇市久茂地1丁目7番1号  
 安心ケータイサポートセンター  
 ☎0120-925-919  
 受付時間 9:00~21:00 (年中無休)

製造元 三洋電機株式会社

※本保証書は、本書に明示した期間、条件のもとで、無償修理または交換をお約束するものです。したがって、本書によって保証書を発行している者(保証責任者)及び、それ以外の事業者に対するお客様の法律上の権利を制限するものではありません。  
保証期間経過後の修理についてなどご不明点は、KDDI(株)・沖縄セルラー電話(株)お客さまセンター(右記)及び、au ショップ、PiPit などにお問合せください。

# 仕様

	ワイヤレス充電台01	ワイヤレス充電台専用ACアダプタ01
入力	DC12V 650mA	AC100-240V 50-60Hz 18-24VA
出力	最大 5W	DC12V 650mA
寸法	φ約93mm x 約16mm	約70.5mm x 約30.5mm x 約45mm (突起部、ケーブル含まず)
ケーブル長さ	—	約197cm
質量	約85g	約125g
使用温度	5°C~35°C	5°C~35°C
使用湿度	45%~85%	45%~85%
規格	WPC規格「Qi」準拠	—

仕様および外観は、性能改良のため予告なく変更することがあります。

# 発光表示の見かた

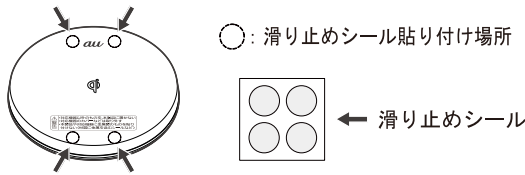
表示状態	色	動作状態
点灯→約10秒後減灯	青	充電中
消灯	—	充電完了(あるいはau製品を認識していない)
点灯※1	赤	au製品認識中(充電可能範囲外)
早い点滅(約0.2秒間隔)	青	充電異常または故障
遅い点滅(約2秒点灯→約1秒消灯)	青	au製品の温度が高すぎる、あるいは低すぎる

※1 赤色点灯が青色点灯に変わらない、または、青色の早い点滅(約0.2秒間隔)となった場合は、au製品が認識されていません。au製品を前後左右にずらして、青色点灯になる位置まで移動させてください。

・赤色で約3秒点灯した後に消灯した場合は、au製品の金属部に反応しています。au製品を前後左右にずらして、青色点灯になる位置まで移動させてください。

# 滑り止めシールのご使用方法

バイブレータ機能のある au 製品が、バイブレータの振動によって動いたり、本製品から落下する場合は、滑り止めシールを下図の位置に貼り、その滑り止めシールの上に au 製品を置いてください。



・滑り止めシールをご使用いただく際には、本製品や滑り止めシールの表面に異物(ゴミや金属製のものなど)が付着していないことをご確認ください。滑り止めシールや本製品の表面に異物があると、正常に充電できず火災、やけど、けがの原因となる場合があります。

# 故障かな?と思ったら

<ul style="list-style-type: none"> <li>充電できない(チャージインフォメーションが点灯しない)</li> </ul>	<ul style="list-style-type: none"> <li>ワイヤレス充電台専用ACアダプタ01を使用していない。→付属のワイヤレス充電台専用ACアダプタ01を使用してください。</li> <li>ワイヤレス充電台専用ACアダプタ01の電源プラグ、コネクタの差し込みが不十分である。→電源プラグ、コネクタを確実に奥まで差し込んでください。</li> <li>本製品とau製品の間に異物がある。→異物を取り除いてください。</li> <li>au製品が充電完了またはほぼ充電完了している。→すでに充電が完了しています。そのままご使用ください。</li> <li>au製品が正常に認識されていない。→au製品を前後左右にずらして、チャージインフォメーションが青色に点灯する位置まで移動させてください。</li> <li>au製品を正しい向きに置いていない。→au製品の取扱説明書を参照して正しい向きで置いてください。</li> </ul>
<ul style="list-style-type: none"> <li>充電できない(チャージインフォメーションが早い青色点滅をする)</li> </ul>	<ul style="list-style-type: none"> <li>ワイヤレス充電台専用ACアダプタ01を使用していない。→ワイヤレス充電台専用ACアダプタ01を使用しても状態が変わらない場合、いったん電源プラグをコンセントから抜き、数秒後に再度差し込んでください。</li> <li>本製品とau製品の間に異物がある。→異物を取り除いてください。</li> <li>au製品が正常に認識されていない。→au製品を取り外し、チャージインフォメーションが消灯してから、青色が点灯する位置に置き直してください。</li> </ul>
<ul style="list-style-type: none"> <li>充電できない(チャージインフォメーションが赤色に点灯したままになる)</li> </ul>	<ul style="list-style-type: none"> <li>au製品が充電可能な範囲に置かれていない。→au製品を前後左右にずらして、チャージインフォメーションが青色に点灯する位置まで移動させてください。</li> <li>本製品とau製品の間に異物がある。→異物を取り除いてください。</li> </ul>
<ul style="list-style-type: none"> <li>充電できない(チャージインフォメーションが遅い青色点滅をする)</li> </ul>	<ul style="list-style-type: none"> <li>au製品の温度が高すぎる、あるいは低すぎる。→5°C~35°Cの場所でau製品をしばらく置いてから充電してください。</li> </ul>
<ul style="list-style-type: none"> <li>充電時間が長い(本製品を使用した、各au製品の充電時間と比べて)</li> </ul>	<ul style="list-style-type: none"> <li>充電する場所の温度が高すぎる、あるいは低すぎる。→できるだけ常温の環境で充電してください。但し使用温度範囲内でもau製品の種類により、充電時間が長くなる場合があります。</li> <li>充電中にau製品を使用している。→au製品を使用しながらの充電は、充電時間が長くなる場合があります。</li> <li>チャージインフォメーションが青色に点灯開始した位置からau製品の位置がずれている。→au製品を取り外し、約15秒の間隔をあけた後、チャージインフォメーションが青色に点灯する位置に置き直してください。</li> </ul>
<ul style="list-style-type: none"> <li>充電が途中で止まる</li> </ul>	<ul style="list-style-type: none"> <li>充電中にau製品の位置がずれている。→au製品を取り外し、約15秒の間隔をあけた後、チャージインフォメーションが青色に点灯する位置に置き直してください。</li> </ul>

2013年07月 第1版

----- 切り取り線 -----

## 《無償修理規定》

- 本書にお買い上げ年月日、販売店名が記載されているかどうかお確かめください。万一記載の無い場合及びお客様名・製造番号の記入がない場合、内容が書き換えられた場合は、有償での修理または交換となります。
- 保証期間内に、取扱説明書などの注意書きに従った正常な使用状態で機器が故障した場合には、無償修理または交換をさせていただきます。
- 保証期間内でも、以下の場合には有償修理となります。(または、修理や交換ができない場合があります。)
  - 取扱説明書に従った正しい使用がなされなかった場合。
  - 不当な修理や改造による故障や損傷の場合。
  - 使用上、取扱上の過失または事故による故障や損傷の場合。また、落下、水ぬれ、湿気などの痕跡がある場合。
  - 地震、風水害などの天災及び火災、塩害、異常電圧などによる故障や損傷。
  - 本書の提示がない場合。
- 機器の損傷状況によっては、修理や交換を承れない場合もあります。
- 本書記載の機器が故障したことにより、発生した損害・損失については負担いたしません。
- 本製品を指定外の機器と接続して使用した場合、万一発生した事故については、責任を負いかねます。

- 出張による修理・交換対応はお受けできません。
- 本書は日本国内においてのみ有効です。  
(This warranty is valid only in Japan.)
- 本書は再発行いたしませんので、大切に保管してください。

## 修理メモ

年月日	修理内容	修理店・担当