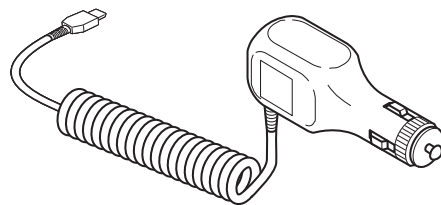


共通DCアダプタ03

(0301PEA)

取扱説明書

お買い上げいただき、まことにありがとうございます。ご使用の前にこの取扱説明書を必ずお読みいただき、正しくお使いください。お読みになった後は、いつでも見られるようお手元に大切に保管してください。



※本製品に使用できる指定の機器については、au電話本体の取扱説明書をご参照ください。
 なお、最新情報についてはauホームページをご確認いただくか、auショップもしくはお客さまセンターへご連絡ください。

安全上のご注意 (安全にお使いいただくために必ずお読みください)

- この「安全上のご注意」には、本製品をご使用になるお客様や他の人々への危害や財産への損害を未然に防止する為に、守っていただきたい事項を記載してあります。
- 各事項は以下の区分に分けて記載しています。

表示の説明

	危険	この表示は「人が死亡または重傷 ^{※1} を負う危険が切迫して生じることが想定される内容」を示しています。
	警告	この表示は「人が死亡または重傷 ^{※1} を負う可能性が想定される内容」を示しています。
	注意	この表示は「人が傷害 ^{※2} を負う可能性が想定される内容や、物的損害 ^{※3} の発生が想定される内容」を示しています。
※1		「重症」とは、失明・けが・やけど(高温・低温)・感電・骨折・中毒などで後遺症が残るもの、または治療に入院や長期の通院を要するものを指します。
※2		「傷害」とは、治療に入院や長期の通院を要さない、けが・やけど(高温・低温)・感電などを指します。
※3		「物的損傷」とは、家屋・家財および家畜・ペットにかかわる拡大損害を指します。

図記号の説明

行ってはいけない(禁止)内容を示しています。	分解してはいけない(禁止)内容を示しています。	必ず実行していた(強制)内容を示しています。	共通DCアダプタ03プラグを必ずシガーライターソケットから抜いていただく(強制)内容を示しています。	水に濡らしたりしてはいけない(水濡れ禁止)内容を示しています。

〈免責事項について〉

- 地震や雷・風水害などの天災および当社の責任以外の火災、第三者による行為、その他の事故、お客様の故意または過失、誤用、その他異常な条件下での使用により生じた損害に関して、当社は一切の責任を負いません。
- 本製品の使用または使用不能から生じる付随的な損害(事業利益の損失・事業の中断・記録内容の変化・消失など)に関して、当社は一切の責任を負いません。
- 本書の記載内容を守らないことにより生じた損害に関して、当社は一切の責任を負いません。
- 当社が関与していない接続機器との組合せによる誤動作などから生じた損害に関して、当社は一切の責任を負いません。

※本書で表す「当社」とは、以下の企業を指します。

発売元：KDDI(株)・沖縄セルラー電話(株)

製造元：ミツミ電機株式会社



危険

必ず、下記の危険事項をお読みになってからご使用ください。



必ず指定のau電話及び周辺機器をご使用ください。指定の機器以外を使用した場合、発熱・故障・感電・火災の原因となります。また、電池パックを漏液・発熱・破裂させる原因となります。(au電話本体の取扱説明書をご参照ください。)



高温になる場所(火のそば、ストーブのそば、炎天下など)や引火性ガスの発生するような場所での使用や放置はしないでください。発熱・破裂・故障・火災の原因となります。



電子レンジや高圧容器などの中に入れてください。発熱・破裂・故障・火災の原因となります。



火の中に投入したり、加熱したりしないでください。発熱・破裂・火災の原因となります。



接続端子をショートさせないでください。また接続端子に導電性異物(金属片・鉛筆の芯等)が触れたり、内部に入れたりしないようにしてください。火災や故障の原因になる場合があります。



ガソリンスタンドなど、引火性ガスが発生する場所に立ち入る場合は、必ず事前にau電話本体の電源をお切りください。また、充電もしないでください。ガスに引火するおそれがあります。



警告

誤った取り扱いをすると、発熱・発火・感電などの恐れがあります。下記の警告事項をよくお読みになってからご使用ください。



落下させる、投げつけるなど強い衝撃を与えないでください。破裂・発熱・発火・故障の原因となります。また、電池パックを漏液・発熱・破裂させる原因となります。



雷が鳴り出したら共通DCアダプタ03プラグに触れないでください。落雷・感電の原因となります。



水など液体をかけたらないでください。また、水などが直接かかる場所や風呂場など湿気の多い場所での使用、または濡れた手での使用は絶対しないでください。感電や電子回路のショート、腐食による故障の原因となります。(雨天・降雪中・海岸・水辺などでの使用は特にご注意ください。)万一、液体がかかってしまった場合には直ちに共通DCアダプタ03プラグを抜いてください。水濡れや湿気による故障は保証外となり、修理ができません。



充電端子やその他接続端子に手や指など身体の一部が触れないようにしてください。感電・傷害・故障の原因となる場合があります。



指定以外の電源電圧では使用しないでください。火災や感電などの原因となります。DC12V またはDC24Vのマイナスアース車で使用してください。



共通DCアダプタ03のヒューズが切れた場合は指定のヒューズと交換してください。(定格250V 1A)



電源コードを傷つけたり、加工したり、ねじったり、引っ張ったり、重いものを載せたりしないでください。また、コードが傷んだ状態では使用しないでください。感電・ショート・火災の原因となります。



お手入れをするときには、共通DCアダプタ03プラグをシガーライターソケットから抜いてください。抜かないでお手入れをすると感電やショートの原因となります。また、共通DCアダプタ03プラグについたほこりはふき取ってください。そのまま放置すると火災の原因となります。



車載機器などは、運転操作やエアバッグ等の安全装置の妨げにならない位置に設置・配置してください。交通事故の原因となります。車載機器の取扱説明書に従って設置してください。



水やペットの尿など液体がかからない場所で使用してください。発熱、火災、感電、回路のショートによる故障などの原因となります。万一、液体がかかってしまった場合には直ちに共通DCアダプタ03プラグを抜いてください。



分解や改造はしないでください。故障・発火・感電・傷害の原因となります。万一、改造などによりau電話・車両などに不具合が生じても当社では一切の責任を負いかねます。



注意

誤った取り扱いをすると、発熱・発火・感電・故障・物的損害などの恐れがあります。下記の注意事項をよくお読みになってからご使用ください。



直射日光のあたる場所(自動車内など)や高温になる所、極端に低温になる所、湿気やほこりの多いところに保管しないでください。変形や故障の原因となる場合があります。



水などの液体をかけたらないでください。身につけている場合は汗による湿気が故障の原因となる場合があります。水濡れや湿気による故障と判明した場合は保証の対象外となり、修理ができません。



外部から電源が供給されている状態のau電話本体・電池パック・充電用機器に長時間、触れないでください。低温やけどの原因となる場合があります。



共通DCアダプタ03プラグを抜くときは、必ずプラグを持って抜いてください。コードを引っ張るとコードが破損する恐れがあります。



使用中に煙が出たり、においがする、異常な音がする、発熱しているなど異常が起きたら使用しないでください。異常が起きた場合は電源を切り電池パックを外して、auショップもしくはお客さまセンターまでご連絡ください。また、落下したり、破損した場合などもそのまま使用せず、auショップもしくはお客さまセンターまでご連絡ください。



充電は安定した場所で行ってください。傾いた所やぐらついた台などに置くと、落下してケガや破損の原因となります。また、布や布団をかぶせたり、包んだりしないでください。火災や故障の原因となります。



共通DCアダプタ03は車のエンジンを切ったまま使用しないでください。車のバッテリー消耗の原因となります。



乳幼児の手の届く場所には置かないでください。傷害などの原因となる場合があります。



皮膚に異常を感じたときは、すぐに使用を止め、皮膚科専門医へご相談ください。お客様の体質・体調によっては、かゆみ・かぶれ・湿疹などを生じる場合があります。本製品は下記に記載の材料を使用しています。



お客様による修理等は危険ですから、絶対にしないでください。

使用箇所	使用材料
アダプタ本体 (筐体部、キャップ部)	PPE樹脂(ポリフェニレンエーテル)
アダプタ本体 (スイッチ部)	ABS樹脂(アクリルトリルブタジエンスチレン) + PC樹脂(ポリカーボネート)
アダプタ本体 (コンタクトピン部)	黄銅(ニッケルメッキ)
アダプタ本体 (ラグ部)	リン青銅(ニッケルメッキ)

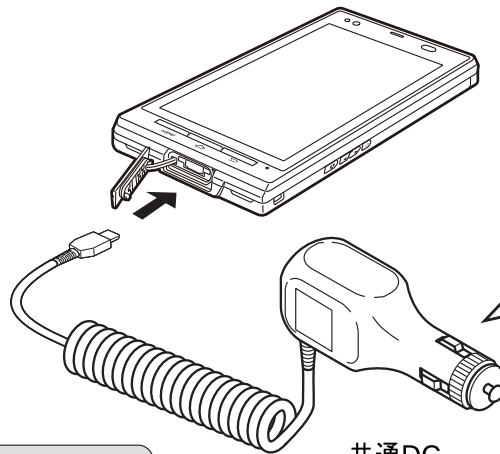
使用箇所	使用材料
コード	PU樹脂(ポリウレタン)
micro USB プラグ (シールド部)	SUS, Ni, Au(ステンレス, ニッケル, 金)
micro USB プラグ (樹脂部)	PBT樹脂(ポリブチレンテレフタレート)

設置の際の注意事項

- 運転に影響のない場所に取り付けてください。
- コードが長すぎる場合は、余った部分をカーペットの下などに収め、運転に支障のないようにしてご使用ください。
- 直射日光が当たる場所、エアコンの吹き出し口など高温となる場所へは設置しないでください。

接続/充電のしかた

1

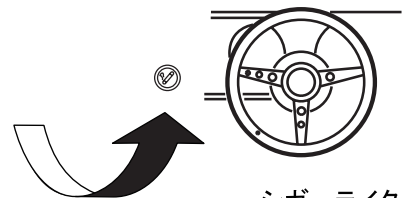


L
S

ソケットのかみ合わせがゆるいとき、欧州車などソケットの口径が大きい場合は、必要に応じて「L」側へ調節してください。

共通DC
アダプタ03

2



シガーライター
ソケットへ

※ お使いの機種によりau電話のイラストが異なることがあります。ご了承ください。

- 1 au 電話の外部接続端子カバーを開き、共通DCアダプタ03のコネクタ形状を確認して、外部接続端子に“カチッ”と音がするまで差し込みます。
- 2 シガーライターソケットへ共通DCアダプタ03を差し込みます。

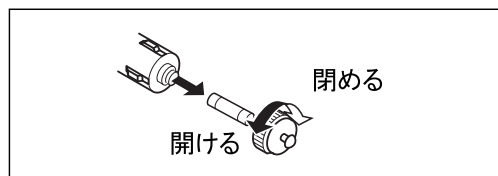
充電時のご注意 「知っておいてください」

- 共通DCアダプタ03は、au電話本体に電池パックを取り付けた状態でご使用ください。電池パックを取り付けていない状態で共通DCアダプタ03を接続した場合、充電できません。
- au電話本体の電源を入れた状態でも充電はできますが充電時間がやや長くなります。
- 電池パックを長期間使わなかったり、電池交換警告音が鳴った後で充電せずに放置した場合、着信ランプが点灯せずディスプレイ表示部が充電表示しないことがあります。電池パックの寿命や故障でない場合は、数分後に着信ランプが点灯し、充電表示して充電を開始します。
- 長時間ご使用にならなかった電池パックを充電したときは初回の充電時間が長くなる場合があります。

ヒューズの交換

共通DCアダプタ03が正常に作動しない場合、プラグ内のヒューズが切れている可能性があります。

- ヒューズは定格250V 1Aのものをご使用ください。(予備のヒューズを1本付属しています。)



プラグ先端を回してはけません。ヒューズを取り出して新しいものと交換し、組み立ててください。

取扱上のお願

- 本製品のコードをau電話に巻きつけて使用しないでください。
- 無理な力がかかると内部の基板等が破損し故障の原因となりますので、カバンの中で重いものの下になつたりしないよう、ご注意ください。外部に損傷がなくても保証の対象外となります。
- 共通DCアダプタ03をご使用中、テレビ・ラジオなどに雑音が入るときは、テレビ・ラジオなどから遠ざけてください。
- 強い衝撃を与えたり、落としたりしないでください。
- 極端な高温・低温・多湿はお避けください。
(周囲温度5°C~35°C、湿度35%~85%の範囲内でご使用ください。)
- 充電中、共通DCアダプタ03、本体や電池パックがあたたかくなることがありますが異常ではありませんのでそのままご使用ください。
- 長時間使用しないときは安全のため、共通DCアダプタ03プラグをシガーライターソケットから抜いてください。
- 共通DCアダプタ03プラグの端子が汚れていると正常に充電されない(au電話本体の着信ランプが点灯しない)場合があります。乾いた綿棒などで端子を拭いてから充電してください。
- ご使用のときはエンジンをかけてご使用ください。エンジンを切ったまま使用すると、車のバッテリーを消耗させてしまう場合があります。

仕様

入 力	DC12V/24V
出 力	DC4.8V 520mA
外形寸法	約103 x 約27 x 約35mm(ケーブルは除く) (幅 X 高さ X 奥行)
質 量	約 110 g
使用温度範囲	5 °C ~ 35 °C

- 仕様および外観は、改良のため予告なく変更することがありますので、あらかじめご了承ください。



モバイル・リサイクル・ネットワーク
携帯電話・PHSのリサイクルにご協力。


携帯電話・PHS事業者は、環境を保護し、貴重な資源を再利用するためにお客様が不要となってお持ちになる電話機・電池・充電器を、ブランド・メーカーを問わず④マークのあるお店で回収し、リサイクルを行っています。

商品名	共通DCアダプタ03 (注)
商品コード	0301PEA
保証期間	
お買上げ日※	年 月 日
お客様	お名前 様 ご住所 電話番号

販売店※	店名・住所 電話番号
------	---------------

※印欄に記入のない場合は無効となりますので必ずご確認ください。

- (注)・修理および交換した商品(部品)は、特段のお申し出がない場合は弊社にて引き取らせていただきます。
- ・修理の際、弊社の品質基準に適合した再利用部品を使用することがあります。
 - ・お客様にご記入いただいた保証書の内容は、保証期間内のサービス活動のために記載内容を利用させていただく場合がございますので、御了承ください。

発売元 KDDI 株式会社
 東京都千代田区飯田橋3丁目10番10号
 沖縄セルラー電話株式会社
 沖縄県那覇市久茂地1丁目7番1号
 お客様センター  0077-7-113
 製造元 ミツミ電機株式会社

* 本保証書は、本書に明示した期間、条件のもとで、無償修理または交換をお約束するものです。従って、本書によって保証書を発行している者(保証責任者)及び、それ以外の事業者に対するお客様の法律上の権利を制限するものではありません。保証期間経過後の修理についてなどご不明点は、KDDI(株)・沖縄セルラー電話(株)お客さまセンター(右記)及び、auショップ、PiPit 店等にお問合せください。

《無償修理規定》

1. 本書にお買上げ年月日、販売店名が記載されているかどうかお確かめください。万一記載の無い場合及びお客様名の記入がない場合、内容が書き換えられた場合は、有償での修理または交換となります。
2. 保証期間内に、取扱説明書などの注意書きに従った正常な使用状態で機器が故障した場合には、無償修理または交換をさせていただきます。
3. 保証期間内でも、以下の場合には有償修理となります。(または、修理や交換ができない場合があります。)
 - ① 取扱説明書に従った正しい使用がなされなかった場合。
 - ② 不当な修理や改造による故障や損傷の場合。
 - ③ 使用上、取扱上の過失または事故による故障や損傷の場合。また、落下、水濡れ、湿気等の痕跡がある場合。
 - ④ 地震、風水害などの天災及び火災、塩害、異常電圧等による故障や損傷。
 - ⑤ 本書の提示がない場合。
4. 機器の損傷状況によっては、修理や交換を承れない場合があります。
5. 本書記載の機器が故障したことにより、発生した損害・損失については負担いたしません。
6. 本製品を指定外の機器と接続して使用した場合、万一発生した事故については、責任を負いかねます。
7. 出張による修理・交換対応はお受けできません。
8. 本書は日本国内においてのみ有効です。
(This warranty is valid only in Japan.)
9. 本書は再発行いたしませんので、大切に保管してください。

<修理メモ>

年月日	修理内容	修理店・担当