au by KDDI

AC Adapter 取扱説明書（共通）

※これらの品名（型名）が対象となります。以下「AC Adapter」と表記します。

AC Adapter AO（0204PLA）
AC Adapter SHIRO（0204PWA）
AC Adapter MOMO（0204PPA）
AC Adapter CHA（0204PTA）

＜構成品＞

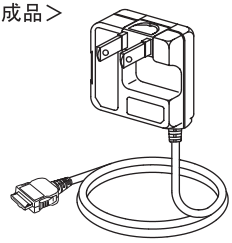

AC Adapter

ご使用の前にこの「取扱説明書」をお読みの上、正しくお使いください。お読みになった後は、必ず保管しておいてください。
また、製品に警告・注意などの表示がある場合は、それに従ってください。

※本製品は、共通ACアダプタ02(0203PQA)と同様の仕様です。 使用できる指定の機器については、au電話本体の取扱説明書をご参照ください。

安全上のご注意（安全にお使いいただくために必ずお読みください）

●この「安全上のご注意」には、AC Adapter をご使用になるお客様や他の人々への危害や財産への損害を未然に防止するために、守っていただきたい事項を記載してあります。
●各事項は以下の区分に分けて記載しています。

表示の説明

⚠ 危険	この表示は「人が死亡または重傷※1を負う危険が切迫して生じることが想定される内容」を示しています。
⚠ 警告	この表示は「人が死亡または重傷※1を負う可能性が想定される内容」を示しています。
⚠ 注意	この表示は「人が傷害※2を負う可能性が想定される内容や、物的損害※3の発生が想定される内容」を示しています。
※1	「重傷」とは、失明・けが・やけど（高温・低温）・感電・骨折・中毒などで後遺症が残るもの、または治療に入院や長期の通院を要するものを指します。
※2	「傷害」とは、治療に入院や長期の通院を要さない、けが・やけど（高温・低温）・感電などを指します。
※3	「物的損害」とは、家屋・家財および家畜・ペットにかかわる拡大損害を指します。

図記号の説明

行ってはいけない（禁止）内容を示しています。	分解してはいけない（禁止）内容を示しています。	必ず実行していただく（強制）内容を示しています。	電源プラグを必ずコンセントから抜いていただく（強制）内容を示しています。

＜免責事項について＞

・地震や雷・風水害などの天災および当社の責任以外の火災、第三者による行為、その他の事故、お客様の故意または過失、誤用、その他異常な条件下での使用により生じた損害に関して、当社は一切の責任を負いません。
・本製品の使用または使用不能から生じる付随的な損害（事業利益の損失・事業の中断・記憶内容の変化消失など）に関して、当社は一切の責任を負いません。
・取扱説明書の記載内容を守らないことにより生じた損害に関して、当社は一切の責任を負いません。
・当社が関与していない接続機器、ソフトウェアとの組み合わせによる誤動作などから生じた損害に関して、当社は一切の責任を負いません。

⚠ 危険（必ず以下の危険事項をお読みになってからご使用ください）

強制 **必ず指定の電池パックをご使用ください。**
指定以外の電池パックを使用すると、発熱・発火・破裂・故障・漏液の原因となります。

禁止 **高温になる場所（火のそば、ストーブのそば、炎天下など）や引火性ガスの発生するような場所での使用や放置はしないでください。**
発火・破裂・故障・火災の原因となります。

禁止 **電子レンジや高圧容器などの中にAC Adapterを入れないでください。**
発火・破裂・故障・火災の原因となります。

禁止 **火の中に投入したり、加熱したりしないでください。**
発火・破裂・火災の原因となります。

禁止 **接続端子をショートさせないでください。また、接続端子に導電性異物（金属片・鉛筆の芯など）が触れたり、内部に入れたりしないようにしてください。**
火災や故障の原因となる場合があります。

禁止 **AC Adapterをコンセントに差し込む場合、電源プラグに金属性のストラップやアクセサリーなどを接触させないでください。**
火災・感電・傷害・故障の原因となります。

⚠ 警告（必ず以下の警告事項をお読みになってからご使用ください）

禁止 **落下させる、投げつけるなど強い衝撃を与えないでください。**
破裂・発熱・発火・漏液・故障の原因となります。

分解禁止 **分解や改造をしないでください。**
故障・発火・感電・傷害の原因となります。万一、改造などにより不具合が生じても、KDDI（株）・沖縄セルラー電話（株）では一切の責任を負いかねます。
携帯電話の改造は電波法違反になります。

禁止 **水などの液体をかけたりしないでください。また、水などが直接かかる場所や風呂場など湿気の多い場所での使用、または濡れた手での使用は絶対にしないでください。**
感電や電子回路のショート、腐食による故障の原因となります。
万一、液体がかかってしまった場合には、直ちに電源プラグを抜いてください。水濡れや湿気による故障は保証外となり、修理ができません。

禁止 **充電端子やその他接続端子に手や指など身体の一部が触れないようにしてください。**
感電・傷害・故障の原因となる場合があります。

禁止 **指定以外の電源電圧では使用しないでください。**
火災や感電などの原因となります。
AC100V～240V（家庭用交流コンセントのみに接続すること）

強制 **電源プラグは根元まで確実に差し込んでください。**
差し込みが不完全な場合、感電や発熱・発火による火災の原因となります。傷んだAC Adapter・ゆるんだコンセントは使用しないでください。

禁止 **電源コードを傷つけたり、加工したり、ねじったり、引っ張ったり、重いものを載せたりしないでください。また、傷んだコードは使用しないでください。**
感電・ショート・火災の原因となります。

⚠ 警告（必ず以下の警告事項をお読みになってからご使用ください）

禁止 **通電状態で充電端子に手や指など身体の一部が触れないようにしてください。**
感電・傷害・故障の原因となる場合があります。

禁止 **雷が鳴り出したらAC Adapterの電源プラグに触れないでください。**
落雷による感電の原因となります。

電源プラグを抜く **お手入れをするときには、AC Adapterの電源プラグをコンセントから抜いてください。**
また、AC Adapterの電源プラグに付いたほこりはふき取ってください。
抜かないでお手入れをすると感電やショートの原因となります。
そのまま放置すると火災の原因となります。

強制 **水やペットの尿など液体がかからない場所で使用してください。**
発熱・火災・感電・回路のショートによる故障などの原因となります。万一、液体がかかってしまった場合には直ちにAC Adapterの電源プラグを抜いてください。

強制 **所定の充電時間を超えても充電しない場合は、充電をやめてください。**
破裂・発熱、発火、漏液の原因となります。

強制 **ガソリンスタンドなど、引火性ガスが発生する場所に立ち入る場合は、必ず事前にau電話の電源をお切りください。また、充電もしないでください。ガスに引火する恐れがあります。**
また、ガソリンスタンド構内等でおサイフケータイ®をご利用になる際は、必ず事前に電源を切った状態で使用してください。（Felicaロックを設定されている場合はロックを解除した上で電源をお切りください。（おサイフケータイ®は株式会社NTTドコモの登録商標です。）

⚠ 注意（必ず以下の注意事項をお読みになってからご使用ください）

禁止 **直射日光のあたる場所（自動車内など）や高温になる所、極端に低温になる所、湿気やほこりの多い所に保管しないでください。**
変形や故障の原因となる場合があります。
お客様のご使用状況・環境などにより変色する場合があります。

強制 **充電は安定した場所で行ってください。**
傾いた所やぐらついた台などに置くと、落下してけがや破損の原因となります。また、布や布団をかぶせたり、包んだりしないでください。au電話がはずれたり、火災や故障の原因となります。

禁止 **乳幼児の手の届く場所には置かないでください。**
傷害などの原因となる場合があります。

強制 **使用中に煙が出る、異臭がする、異常な音がする、発熱している など異常が起きたら直ちに電源プラグをコンセントから抜いてください。**
火災などの事故の原因となります。

分解禁止 **お客様による分解・改造・修理は絶対にしないでください。**
故障・発火・感電・傷害の原因となります。

禁止 **外部から電源が供給されている状態のau電話本体・電池パック・充電用機器に長時間、触れないでください。**
低温やけどの原因となる場合があります。

禁止 **コンセントや配線器具の定格を超える使いかたはしないでください。**
たこ足配線などで定格を超えると、発熱による火災の原因となります。

禁止 **濡れた電池パックを充電しないでください。**
発熱・発火の原因となります。

強制 **AC Adapter**の電源プラグを抜くときは、必ずプラグを持って抜いてください。
コードを引っ張るとコードが損傷するおそれがあります。

強制 **金属性のストラップを使用されている場合は、充電の際に卓上ホルダや電池パックの端子、特にコンセントなどに触れないように十分注意してください。**
感電・発火・傷害・故障の原因となります。

強制 **お子様が使用する場合は危険な状態にならないように保護者が取扱内容を教えてください。**
また、使用中においても指示どおりに使用しているかご注意ください。

強制 **製品本体またはコードの上に重いものを載せないでください。**
感電・発火、故障の原因となります。

取扱上のお願い

●卓上ホルダとACアダプタ2台を使用して充電しないでください。電池パックの寿命が極端に短くなります。
●極端な高温・低温・多湿はお避けください。
（使用温度5℃～35℃、湿度35%～85%の範囲内でご使用ください。）
●ほこりや振動の多い場所では使用しないでください。
●AC Adapterの電源端子・卓上ホルダの充電端子をときどき乾いた綿棒などで清掃してください。汚れていると接触不良の原因となる場合があります。また、このとき電源端子・充電端子を変形させないでください。
●汚れた場合は柔らかい布で乾拭きしてください。ベンジン・シンナー・アルコール・洗剤などを用いると外装や文字が変質するおそれがありますので、使用しないでください。
●一般電話・テレビ・ラジオなどをお使いになっている近くで使用すると影響を与える場合がありますので、なるべく離れてご使用ください。
●充電中に電池パック・AC Adapterなどが温かくなることがありますが、異常では有りません。
●ご使用にならないときは、AC Adapterの電源プラグをコンセントからはずしてください。
●AC Adapterは、AC100Vから240Vまで対応していますが、AC Adapterのプラグ形状はAC100V用(国内仕様)です。海外で使用する場合は、渡航先に適合した変換プラグアダプタが必要です。なお、海外旅行用の変圧器を使用しての充電は行わないでください。

電池パックの自己放電と寿命

●自己放電
電池パックは長期間放置すると自己放電していることがありますので、ご使用になる前に必ず充電してください。
●電池パックには寿命があります。
充電、放電を繰り返すうちに使用時間は徐々に短くなります。使用時間が極端に短くなったら、新しい電池パックをお買い求めください。電池パックの寿命は使用状態により異なります。
●普通のゴミと一緒に捨てないでください。
環境保護のため、寿命がきた電池パックは普通ゴミと一緒に捨てずにお近くのauショップにお持ちください。

接続のしかた

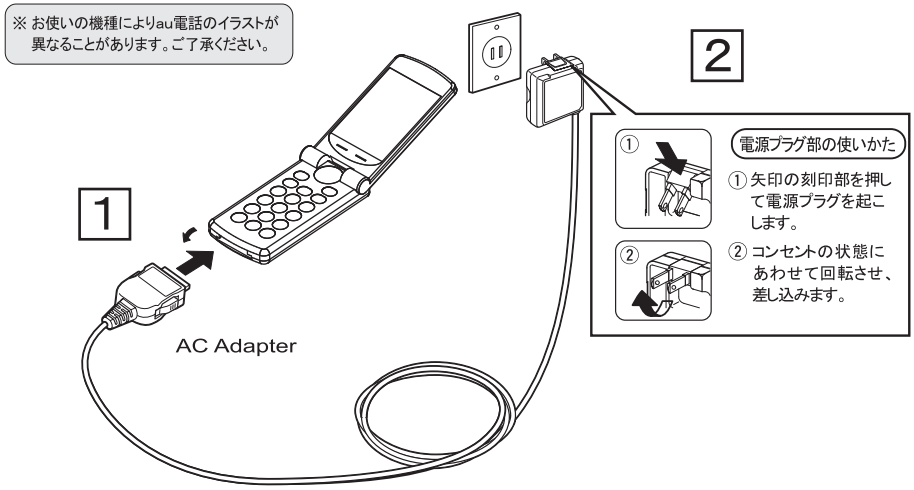

1 au 電話の外部接続端子カバーを開き、AC Adapter のコネクタ形状を確認して、外部接続端子に“カチッ”と音がするまで差し込みます

2 AC Adapter の電源プラグを回転させて起こし、家庭用AC100～240V専用のコンセントに差し込みます

※卓上ホルダを使用しての充電方法につきましては、au電話本体の取扱説明書をご参照下さい。

■ au電話の充電ランプが赤く点灯し、充電が開始されます

●充電が開始されると着信ランプは赤点灯になります。

※着信ランプが点灯しないと充電されていませんので、AC Adapter が確実に接続されているかご確認ください。

●充電ランプの場所については、au電話本体の取扱説明書をご参照ください。

■ 充電が完了すると充電ランプが消灯※します

●充電が完了したら、AC Adapter の電源プラグをコンセントから抜き、AC Adapter のコネクタをau電話からはずしてください。

●充電時間については、au電話本体の取扱説明書をご参照ください。

充電状態とランプの関係

ランプ表示	充電状態
赤点灯	急速充電中
消灯※	充電完了

充電ランプが点灯しないとき

●着信ランプが赤点灯するまでしばらくお待ちください。しばらく待っても点灯しないときは接触不良が考えられます。au電話をセットし直してください。それでも点灯しない場合は、auショップもしくはauお客様センターまでご連絡ください。

充電ランプが赤く点滅したとき

●充電の際、着信ランプが赤く点滅したときはAC　Adapterとau電話を接続し直してください。
それでも点滅が続く場合は、充電を中断し、auショップもしくはauお客様センターまでご連絡ください。

コネクタのはずしかた

左右のリリースボタンを押しながら、au電話から引き抜きます

●無理に引き抜こうとすると故障の原因となりますので、ご注意ください。

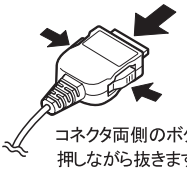

コネクタ両側のボタンを
押しながら抜きます

仕　様

入　　力	：AC100～240V、50/60Hz
出　　力	：DC5.0V、600mA
寸　　法	：幅/約50mm・高さ/約47mm・奥行き/約19mm
質　　量	：約50g
コード長さ	：約1.5m
使用温度	：5℃～35℃
使用湿度	：35%～85%

＊仕様は予告なく変更することがあります。

モバイル・リサイクル・ネットワーク

携帯電話・PHS事業者は、環境を保護し、貴重な資源を再利用するためにお客様が不要となってお持ちになる電話機・電池・充電器を、ブランド・メーカーを問わず ♲ マークのあるお店で回収し、リサイクルを行っています。

《お客様各位》

この度は、AC Adapter AO,SHIRO,MOMO,CHAをお買い上げいただき、誠にありがとうございました。

充電器ラベル記載内容について

本充電器ラベルには以下の内容を記載しています。

・商品名　「AC Adapter AO」,「AC Adapter SHIRO」,「AC Adapter MOMO」,「AC Adapter CHA」
　これらの商品名のいずれかが記載されています。
・商品コード　「0204PLA」,「0204PWA」,「0204PPA」,「0204PTA」
　これらの商品コードのいずれかが記載されています。
・製造コード　「HS−＊＊＊」記号は製造月によって異なります。
・国内/海外用

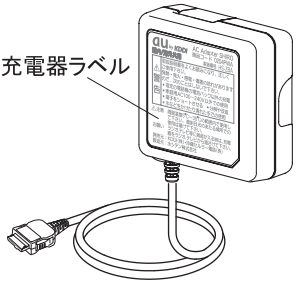

【警告】

取扱説明書をよくお読みになり、正しくご使用下さい。
発熱・発火・感電・傷害の恐れがありますので、次のことはしないで下さい。

・指定の電話機の電池パック以外の充電
・家庭用ＡＣ１００～２４０Ｖ以外の充電
・端子をショートさせる・分解や改造
・水などをかけたり濡れた手での使用

【注意】

周囲温度５℃～３５℃の範囲内で使用して下さい。直射日光のあたる場所での使用は避けて下さい。

【お願い】

ラジオ、テレビ等に雑音が入る場合は、充電器をラジオ、テレビから遠ざけて下さい。

発売元　ＫＤＤＩ(株)・沖縄セルラー電話(株)
製造元　　ホシデン株式会社