

# OSアップデート後の変更点について

# - 目次 -

「ロックコード」のセキュリティ強化	P2
文字入力の変更①	P3
文字入力の変更②	P4
「通知機能」の機能追加	P5
「サウンドプロファイ」の機能追加	P6
通知設定について	P7
「メモリ使用量確認」機能の追加	P8
「Google設定」の変更	P9
「電池の最適化」機能の追加	P10
「サウンドプロファイ」の機能追加	P11
au「Eメール」アプリの変更	P12
「auスマートパス」アプリの変更	P13

# 「ロックコード」のセキュリティ強化

- セキュリティ強化のため、最低6回のタップと3つの異なるエリアを使用する必要があります。
- アップデート前にロックコードを設定していた場合、アップデート実施後の起動直後に「ロックコード」の再設定が必要になります。  
再設定を行わない場合には、画面ロックはスワイプになります。

Android™ 5.1 (従来)



Android™ 6.0 (更新後)



## 【設定方法】

「設定」アプリ → 表示 → 画面のロック → 画面ロックを選択

# 文字入力の変更①

「10キーボード」「QWERTYキーボード」のデザインとレイアウトが変更になります。また「50音キーボード」が追加搭載されます。

<テンキーボード>

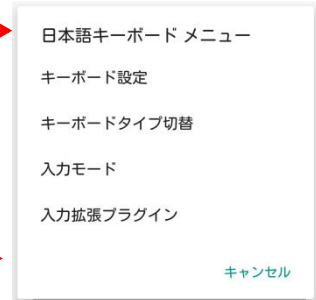


長押しにより、日本語キーボードメニュー画面が表示されます

※キーボードタイプの切替も日本語キーボードメニュー画面から実施します。

【設定方法】日本語キーボードメニュー→キーボードタイプ切替

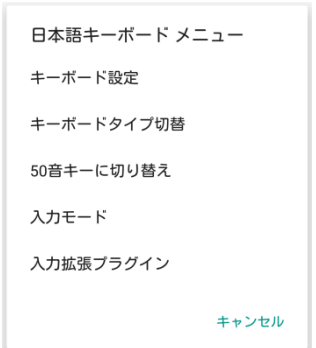
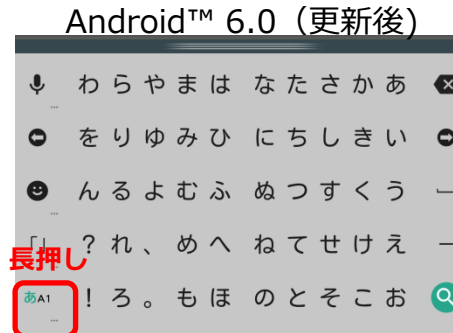
<QWERTYキーボード>



<50音キーボード>

Android™ 5.1 (従来)

—



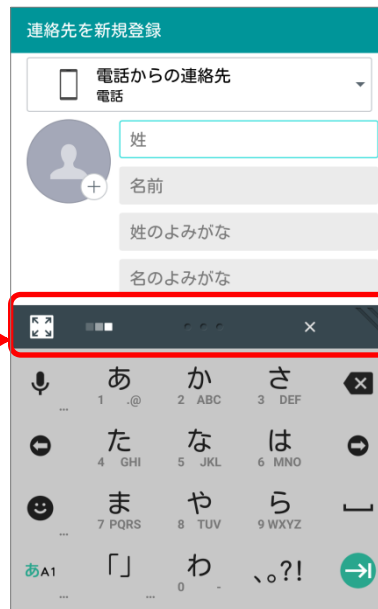
# 文字入力の変更②

片手操作用にキーボードの位置や大きさを変更できるようになります。

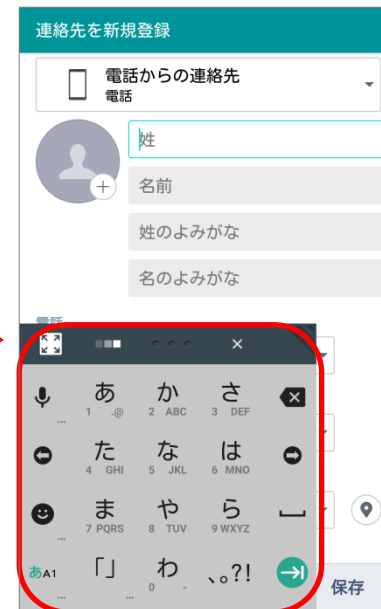
Android™ 6.0 (更新後)



Android™ 6.0 (更新後)



Android™ 6.0 (更新後)



タップにより、片手操作ツールを表示



タップするとフローティングキーボードが有効になります



キーボードの透過度を変更できます



ドラッグすることでキーボードを移動できます



タップすると片手操作ツールを終了します



ドラッグすることでサイズを変更できます

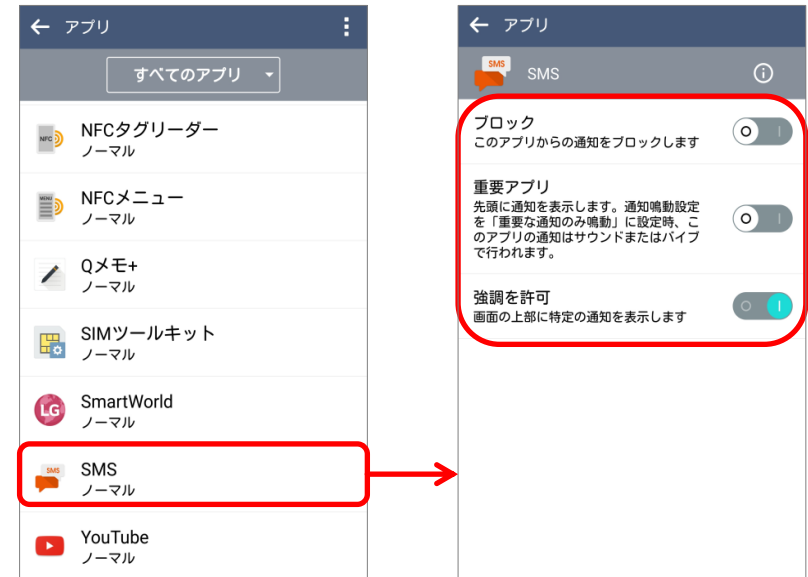
# 「通知機能」の機能追加

アプリ毎の通知方法について、3つの中から設定することが可能になります。

Android™ 5.1 (従来)



Android™ 6.0 (更新後)



通知方法設定画面  
※OSアップデート後は  
「強調を許可」がデフォ  
ルトON

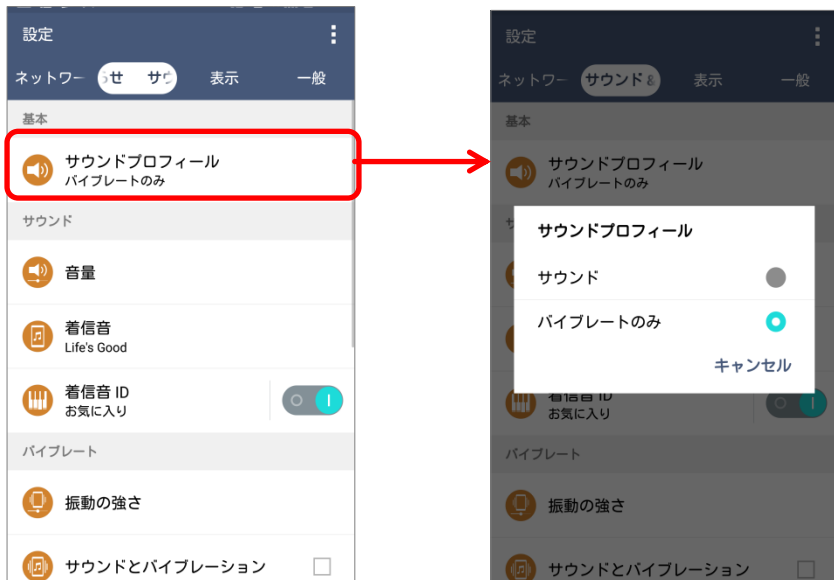
## 【設定方法】

「設定」アプリ → サウンド&お知らせ → アプリ

# 「サウンドプロファイル」の機能追加

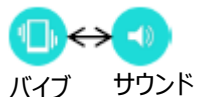
サウンドプロファイルに「サイレント」が追加されます。  
なお、サイレント設定時、アラームは鳴動します。

Android™ 5.1 (従来)



設定可能項目  
・サウンド  
・バイブレーションのみ

< クイック設定パネル >



【設定方法】

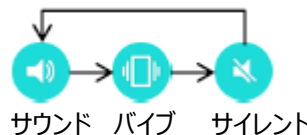
「設定」アプリ→サウンド&お知らせ→サウンドプロフィール

Android™ 6.0 (更新後)



設定項目  
・サウンド  
・バイブレーションのみ  
・サイレント

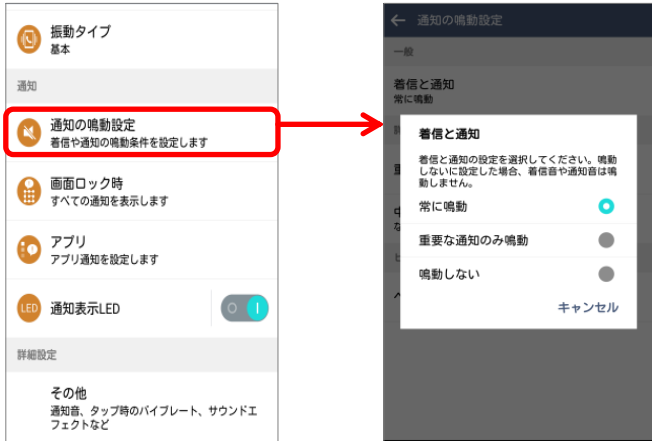
< クイック設定パネル >



# 通知設定について

「通知の鳴動設定」について、OSアップデート後はメニュー名称が「通知制限」となり、通知時のサウンド/バイブ動作をOFFにすることができます。

Android™ 5.1 (従来)



- ・常に鳴動
- ・重要な通知のみ鳴動
- ・鳴動しない

< クイック設定パネル >



- すべて通知 (常に鳴動)
- 重要アプリ (重要な通知のみ鳴動)
- 通知なし (鳴動しない)

Android™ 6.0 (更新後)



通知制限OFF⇒常に鳴動

- ・重要な通知のみ鳴動
- ・サイレント

< クイック設定パネル >



- 通知制限OFF (すべて通知)
- 通知制限 (重要な通知のみ鳴動)
- 通知制限 (サイレント)

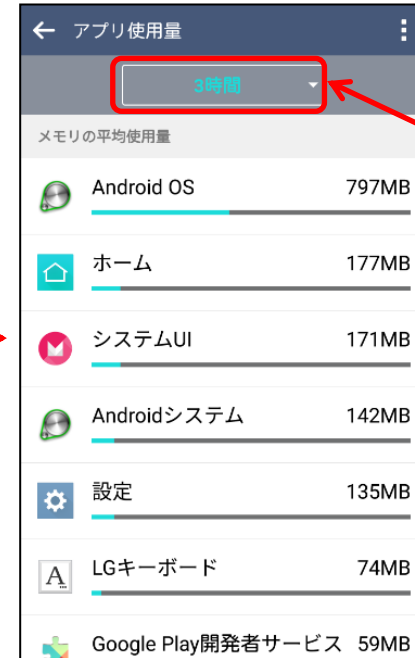
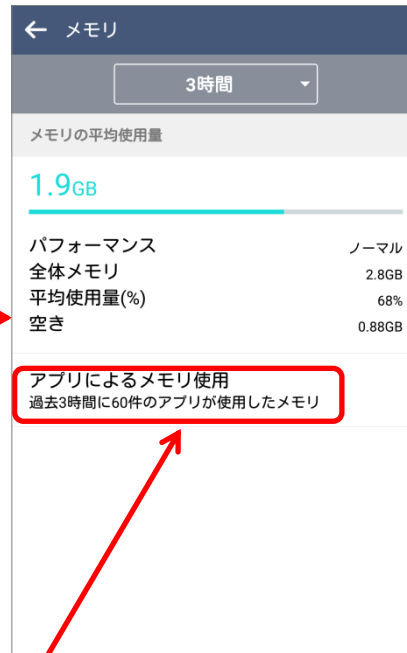
【設定方法】

「設定」アプリ → サウンド&お知らせ → 通知制限

# 「メモリ使用量確認」機能の追加

簡単な操作で、時間単位のメモリ使用量、アプリ毎のメモリ使用量が確認可能です。

Android™ 6.0 (更新後)



時間単位での  
変更が可能です

アプリ毎のメモリ使用  
量が確認可能です


【確認方法】

「設定」アプリ → 一般 → メモリ

# 「Google設定」の変更

- 「Google設定」の場所が、設定アプリ→アプリケーション内に変更となります。

Android™ 5.1 (従来)



ホーム画面→アプリ一覧  
→Googleフォルダ

Android™ 6.0 (更新後)



設定アプリ→一般

# 「電池の最適化」機能の追加

スマートフォンを使用していないときのバッテリーの消費量を低減します。  
最適化は、アプリごとに「最適化する」・「最適化しない」の設定ができます。

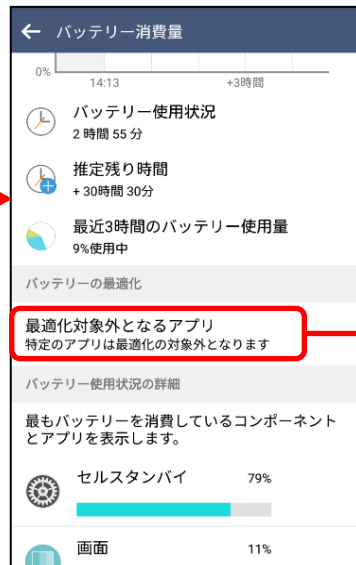
「最適化する」に設定した場合は電池の消費量を節約する事ができますが、スマートフォンを使用していない時にモバイルネットワークを使用する機能（メッセージ受信通知等）や、データを自動的に同期する機能などが制限されますのでご注意ください。

**以下のアプリ以外はアップデート後「最適化する」の設定になっています。メッセージ受信通知や、データの自動同期などを行うアプリは、個別に「最適化しない」に設定することをお勧めします。**

## ■ アップデート後「最適化しない」で設定されるアプリ

メール、SMS、au ID設定、au Market、カーナビデータ通信設定、シンクコール、au災害対策、データお預かり、リモートサポート、au通信品質レポート機能、安心アクセス for Android、au Wi-Fi接続ツール、Google Play開発者サービス

Android™ 6.0  
(更新後)



## 【設定方法】

「設定」アプリ → 一般 → 電池と省電力 → バッテリー消費量 → 最適化対象外となるアプリ 10

# アプリへのアクセス許可の確認方法変更

これまでアプリのインストール時に確認していたアクセス許可が、アプリが必要な情報にアクセスするときに個別にアクセス許可の確認を行うように変更となりました。アクセス許可・拒否は設定で変更することが可能です。この機能の追加によりこれまで提供していた「プライバシーデータ設定」は削除されます。

Android™ 6.0（更新後）

アクセス許可画面



設定画面



## 【設定方法】

「設定」アプリ → 一般 → アプリ → 当該のアプリを選択 → 許可

# au「Eメール」アプリの変更

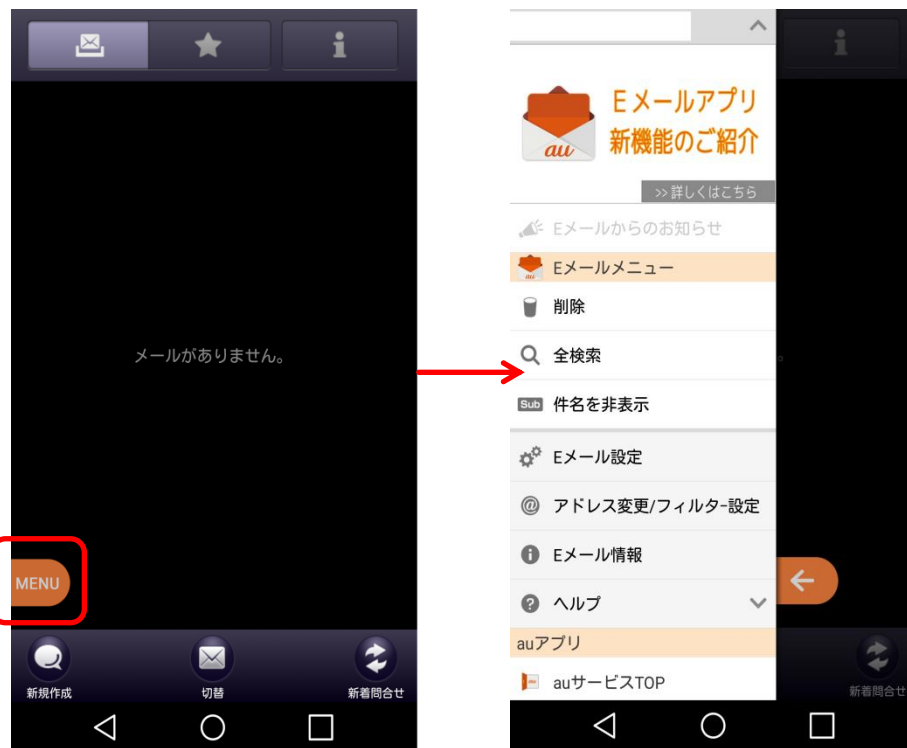
auの「Eメール」アプリのバージョンが（61.10.04）に変わり、サイドメニューが導入されます。[メール検索][Eメール設定]など、Eメールアプリの各種操作を、サイドメニューからご利用いただけるようになりました。

※既に61.10.04より新しいアプリをご利用の場合は、そちらが優先されます。

Android™ 5.0（従来）



Android™ 6.0（更新後）

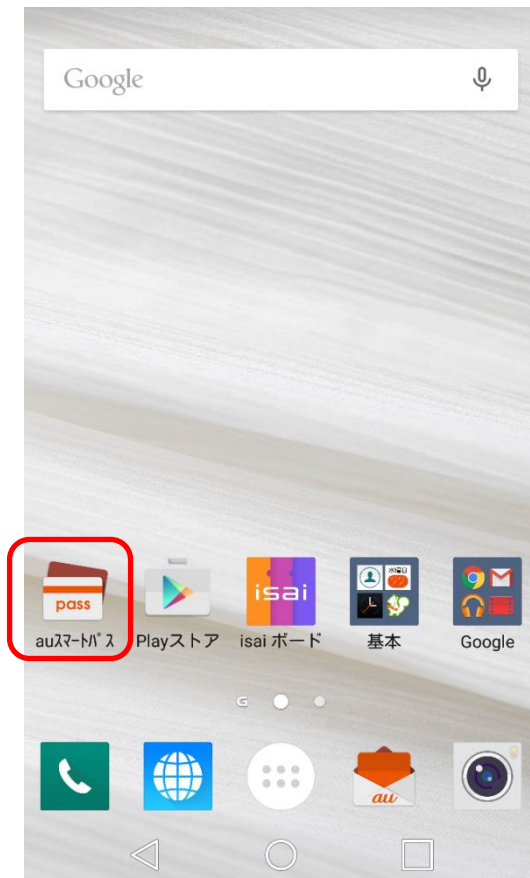


□ボタン長押しによる  
メニュー表示方法が変更

# 「auスマートパス」アプリの変更

「auスマートパス」アプリの名称が「auサービスTOP」に変更となります。  
また、アイコンデザインが変更となります。

Android™ 5.1 (従来)



Android™ 6.0 (更新後)

