

ソフトウェア更新について

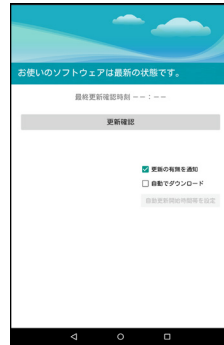
お客様の操作で、Qua tab 01のソフトウェア更新が必要かどうかをネットワークに接続して確認後、ソフトウェアを更新します。「今すぐ更新」を選択し、手動でソフトウェアを更新するか、「時刻を指定して更新」を選択し、更新の開始時間帯を予約できます。開始時間帯になりましたら、自動でソフトウェア更新が開始されます。

[1]



ホーム画面⇒[設定]⇒
[タブレット情報]⇒
[ソフトウェアアップデート]

[2]



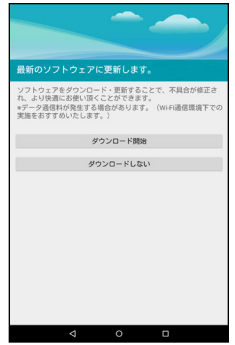
[更新確認]

[3]



ソフトウェア更新が
必要かどうかの確認
中画面になります。

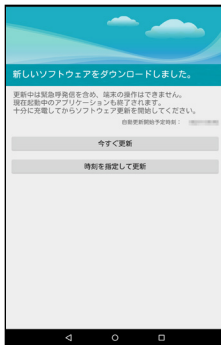
[4]



[ダウンロード開始]

■ [今すぐアップデート]を選択する場合

[5]



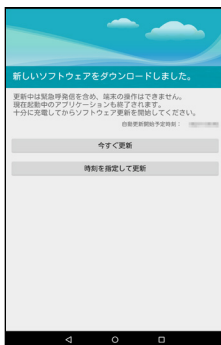
[今すぐ更新]

[6]

再起動後、ソフトウェア
が更新されます。

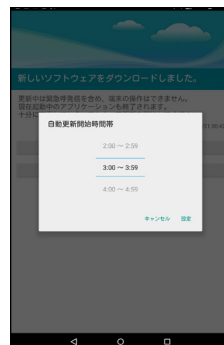
■ [時刻を指定して更新]を選択する場合

[5]



[時刻を指定して更新]

[6]



自動更新開始時間帯を
指定し、[設定]

＜ソフトウェア更新ご利用上の注意＞

- パケット通信を利用して本製品からインターネットに接続するとき、データ通信に課金が発生します。
- ソフトウェアの更新が必要な場合は、auホームページなどでおお客様にご案内させていただきます。詳細内容につきましては、auショップもしくはお客さまセンター（通話料無料）までお問い合わせください。また、本製品をより良い状態をご利用いただくため、ソフトウェアの更新が必要な本製品をご利用のおお客様に、auからのお知らせをお送りさせていただくことがあります。
- 更新前にデータのバックアップをされることをおすすめします。
- 十分に充電してから更新してください。電池残量が少ない場合や、更新途中で電池残量が不足するとソフトウェア更新ができません。
- 電波状態をご確認ください。電波の受信状態が悪い場所では、ソフトウェア更新に失敗することがあります。
- ソフトウェアの更新中は操作できません。また、アラームなどの機能も動作しません。
- ソフトウェア更新に失敗したときや中止されたときは、ソフトウェア更新を実行し直してください。
- ソフトウェア更新に失敗すると、Qua tab 01が使用できなくなる場合があります。Qua tab 01が使用できなくなった場合は、auショップもしくはPiPit（一部ショップを除く）にお持ちください。
- 利用可能なネットワークを自動検索するために、ご契約内容によっては通信料が発生する場合がありますのでご注意ください。
- ソフトウェア更新／OSアップデート後に元のバージョンに戻すことはできません。