

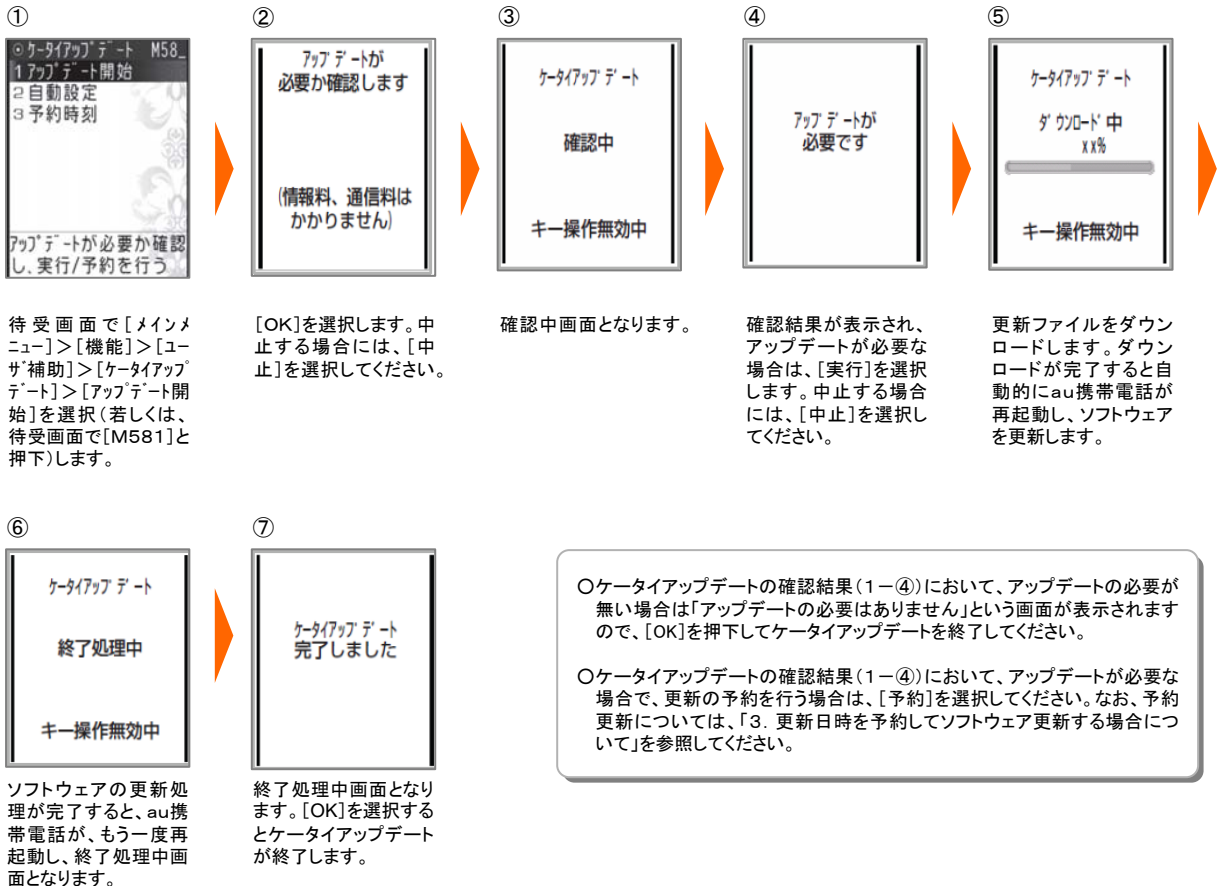
# W55T ケータイアップデートの操作手順について

## 1. お客様ご自身での操作によるソフトウェア更新について

取扱説明書P306(手動で更新する)

au携帯電話のソフトウェア更新が必要かを確認し、更新が必要な場合はau携帯電話のソフトウェアを更新することができます。

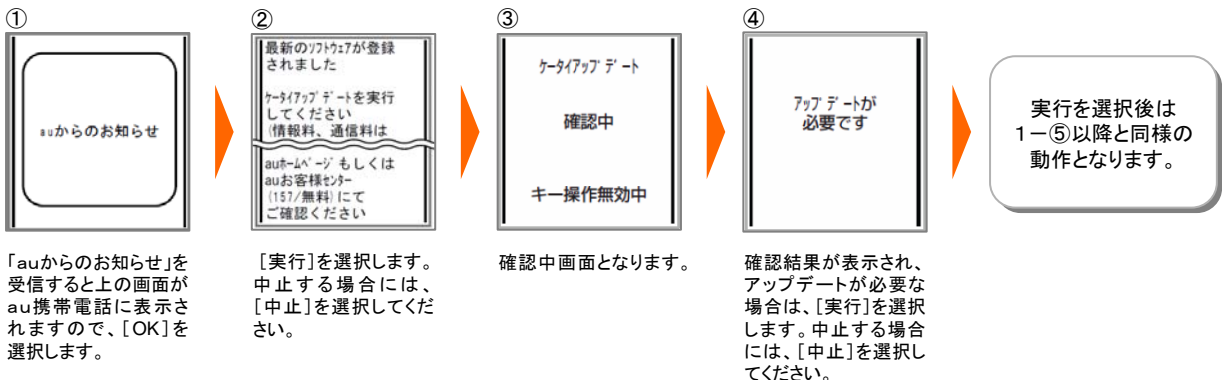
また、電波状態が悪かったり、電池残量が少なかった場合、ソフトウェア更新が中断する場合があります。その際は、電池を十分に充電していただき、電波状態の良い場所で、お客様ご自身の操作によりソフトウェア更新を行っていただきますようお願い申し上げます。



## 2. 「auからのお知らせ」を受信後、画面のガイダンスに従ったお客様操作によるソフトウェア更新について

取扱説明書P307(更新のお知らせ(ユーザー承認型))を受信したときは)

「auからのお知らせ」を受信した場合は、画面のガイダンスに従いソフトウェア更新を行って頂きますようお願い申し上げます。

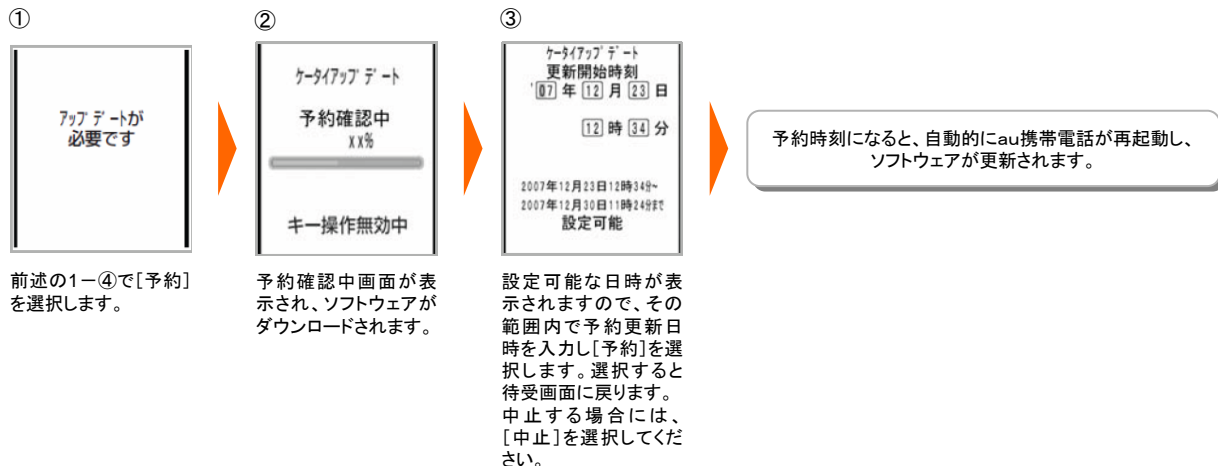


# W55T ケータイアップデートの操作手順について

## 3. 更新日時を予約してソフトウェア更新する場合について

取扱説明書P306(手動で更新する)

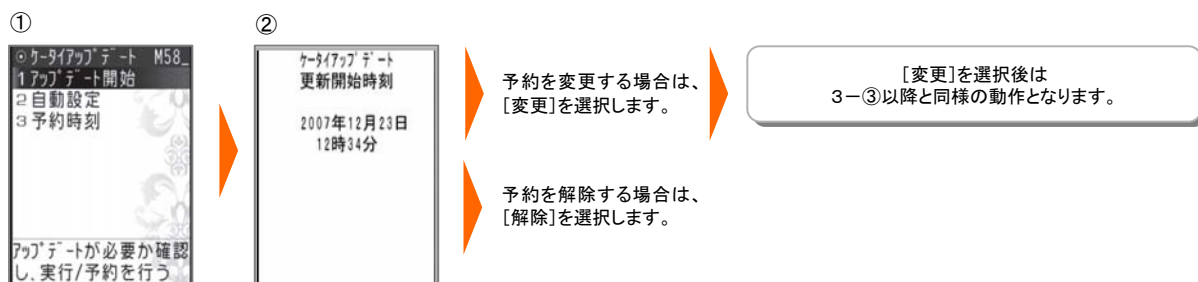
ケータイアップデート機能には、更新日時が指定可能な「予約機能」を具備しております。au携帯電話をご利用にならない夜間など、お客様のご都合に合わせて更新いただくことが可能となっておりますので、是非ご利用ください。



## 4. 予約更新日時を変更・解除する場合について

取扱説明書P306(予約更新を変更する)

予約更新日時の変更、解除は以下の操作方法となります。



○予約更新で設定できる日時は、現在の時刻の10分後から、7日後までです。なお、時刻は24時間制で入力してください。

○OEZアプリ(BREW®)やau Music Playerの動作中、中断中、BGM再生中等に予約した更新時刻になると、アプリを終了する/しないを確認する画面が表示されます。アプリを終了すると自動的に更新が開始されます。

○予約更新を設定したあとに「自動時刻補正」の設定を変更すると予約更新が解除されますので、お客様の操作にてケータイアップデートを実施しソフトウェアを更新してください。

○予約を解除した場合も、再度、ケータイアップデートを実施しソフトウェアを更新してください。

# W55T ケータイアップデートにおける注意点

## ＜ケータイアップデートにおける注意事項について＞

- ケータイアップデートに関わる情報料、通信料は無料です。
- 十分に電池を充電してから実施いただきますようお願いいたします。電池残量が少ない場合や、更新途中で電池残量が不足すると、ケータイアップデートに失敗します。
- 電波状態を確認してから実施いただきますようお願いいたします。電波の受信状態が悪い場所では、ケータイアップデートに失敗することがあります。
- ソフトウェアを更新しても、au携帯電話に登録された各種データ(アドレス帳、Eメール、Cメール、フォト、楽曲データ、EZアプリ(BREW®)など)や設定情報は変更されません。ただし、お客様のau携帯電話の状態(故障・破損・水濡れ等)によってはデータの保護ができない場合もございますので、あらかじめご了承くださいませようお願いいたします。
- EZアプリ(BREW®)の中断中またはBGM再生中は、ケータイアップデートをご利用できません。EZアプリ(BREW®)／BGM再生を終了してケータイアップデートを実施してください。
- ソフトウェアが更新されたあとで、自動的に次の更新用ソフトウェアのダウンロードが開始される場合があります(連続更新)。
- PIN1コードの入力可否設定が入力必要となっている場合、PIN1コードを入力するまでソフトウェア更新が完了しません。
- ケータイアップデートに失敗したときや中止された場合は、再度「アップデート開始(M581)」によりケータイアップデートを実行し直してください。

## ＜ケータイアップデート実行中は、以下のことは行わないでください＞

- ソフトウェア更新中は、移動しないでください。更新途中で電波の受信状態が悪くなると、ケータイアップデートに失敗することがあります。
- ソフトウェア更新中は、電池パックを外さないでください。更新途中で電池パックを外すと、ケータイアップデートに失敗することがあります。

## ＜ケータイアップデート実行中にできない操作について＞

- ソフトウェア更新中はau携帯電話の操作および電話の発信・着信ができません。
- 110番(警察)、118番(海上保安本部)、119番(消防・救急)へ電話をかけることもできません。また、アラームなどの機能も動作しません。

## ＜ケータイアップデートが実行できない場合等について＞

- ケータイアップデートが実行できない場合や、ソフトウェア更新の失敗等により、au携帯電話が使用できなくなった場合は、auショップやPiPit(一部店舗を除く)へお持ちください。

## ＜本件に関する問合せ先＞

- auお客様センター

au携帯電話からは	局番なしの157(通話料無料)
一般電話からは	0077-7-111(通話料無料)
受付時間	9:00~20:00