









开启和切断电源

- ▼ 开启电源
按住  一秒钟以上。
- ▼ 切断电源
从待机画面：按住  一秒钟以上。

检查您自己的电话号码和电子邮件地址

从待机画面：按 。▶按 。

拨打和接听电话

- ▼ 拨打电话
从待机画面：输入您想要拨打的电话号码。▶按 。
 - 调整听筒音量：使用 。
 - 结束通话：按 。
- ▼ 接听电话
在电话铃声响起时，按 。
 - 调整听筒音量：使用 。
 - 结束通话：按 。

保存和查看记忆拨号中的数据

▼ 保存数据

从待机画面：按住 [] 一秒钟以上。▶使用 [] 选择您想要编辑的记忆拨号记录并按 []。▶输入数据。▶结束时按 []。

▼ 查看数据

从待机画面：按 []。▶使用 [] 选择您想要查看的记忆拨号记录。▶按 []。

使用照相机

▼ 拍摄快照

从待机画面：按 []。▶使用 [] 选择 フォト(壁紙モード) 并按 []。▶按 [] 或 [] 拍摄快照。▶按 [] 存储照片。

- 从照片模式切换到动画模式：按 []。

▼ 拍摄动画

从待机画面：按 []。▶使用 [] 选择 ムービー 并按 []。▶按 [] 或 [] 开始拍摄。▶按 [] 或 [] 停止拍摄。▶按 [] 存储动画。

- 暂停拍摄：按 []。
- 从动画模式切换到照片模式：按 []。

拨打国际长途电话

举例：想要拨打美国长途电话 212-123-△△△△



英语语音邮件应答信息

您可以设定语音邮件以英语播放操作指示和应答信息。

从待机画面：按 []。▶按 [5]。▶按 [3]。▶按 [6]。▶按 []。

其他功能

▼ 静音模式

从待机画面：按住 [] 一秒钟以上。

- 取消静音模式：在上述操作后，按住 [] 一秒钟以上。

▼ 简易语音记录

从待机画面：按住 [] 一秒钟以上。

- 取消简易语音记录：在上述操作后，按住 [] 一秒钟以上。

如需咨询，请联系

au 客户服务中心(综合信息)

●从座机上请拨打电话： 0077-7-111(免费)

●从 au 手机上请拨打电话：157(免费)