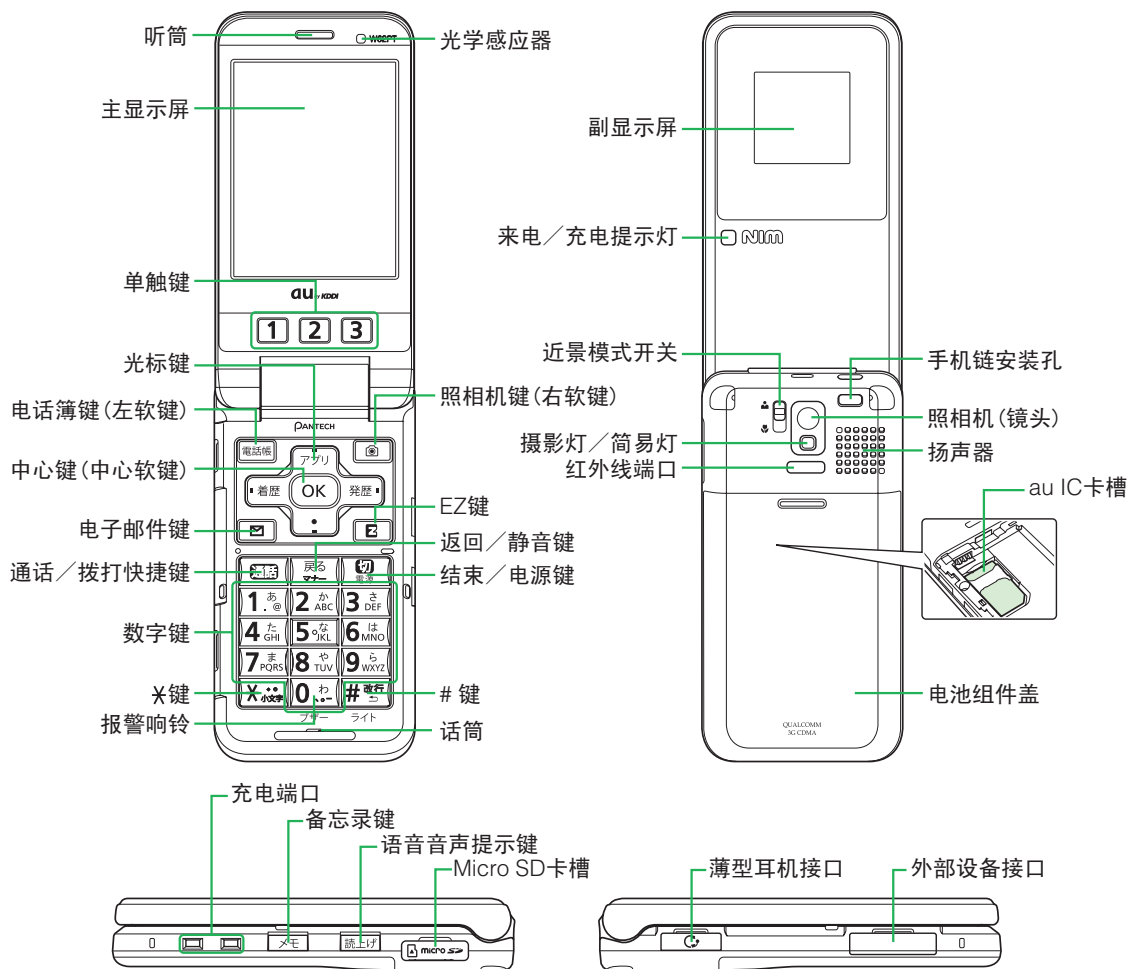



中文简易说明书 (簡易中国語版)




开启或切断电源


■ 开启电源

按住  一秒钟以上。

■ 切断电源

按住  二秒钟以上。


查看您自己的电话号码和电子邮箱地址

从待机画面：按下  → 按下 。

拨打 / 接听电话


■ 拨打电话

从待机画面：输入电话号码 → 按下 。

结束通话：按 。

■ 接听电话

电话铃声响时按下 。




通话中调整听筒音量：使用 。

保存／查看电话号码簿

■ 保存输入项目






从待机画面：按  两次 → 输入数据 → 按下  (登录)。

■ 查看输入项目

从待机画面：按下  显示姓名搜索画面 → 按下  选择姓名 → 按下  (选择) 显示该人的详细信息。

使用照相机(照片／动画)

■ 拍摄照片







从待机画面：按下  → 按  /  → 按下  (拍摄) 拍摄照片 → 按下  (保存) 保存照片。

■ 拍摄动画

从待机画面：按下  → 按下  → 按下  (录像) 开始录像 → 按下  (停止) 停止录像 → 按下  (保存) 保存动画。

拨打国际长途电话






举例：想要拨打美国长途电话 212-123-△△△△。

      →  →    →    → △△△△ → 按下 。

↑ 国际电话呼叫号码 ↑ 国家号码(美国) ↑ 区号 ↑ 电话号码

英语语音提示

您可以进行以下设定来听取英语语音提示。

从待机画面：按下  → 按下    → 按下 。

其他手机功能

■ 静音模式

· 设置静音模式

从待机画面：按下  一秒钟以上。

· 取消静音模式

从待机画面：按下  一秒钟以上。

■ 语音备忘录

· 设置语音备忘录

从待机画面：按下  (备忘录) 一秒钟以上。

· 取消语音备忘录

从待机画面：按下  (备忘录) 一秒钟以上。



注解

如有疑问，请致电 au 客户服务中心(综合信息)

● 利用座机时： 0077-7-111(免费)

● 利用 au 手机时：157(免费)