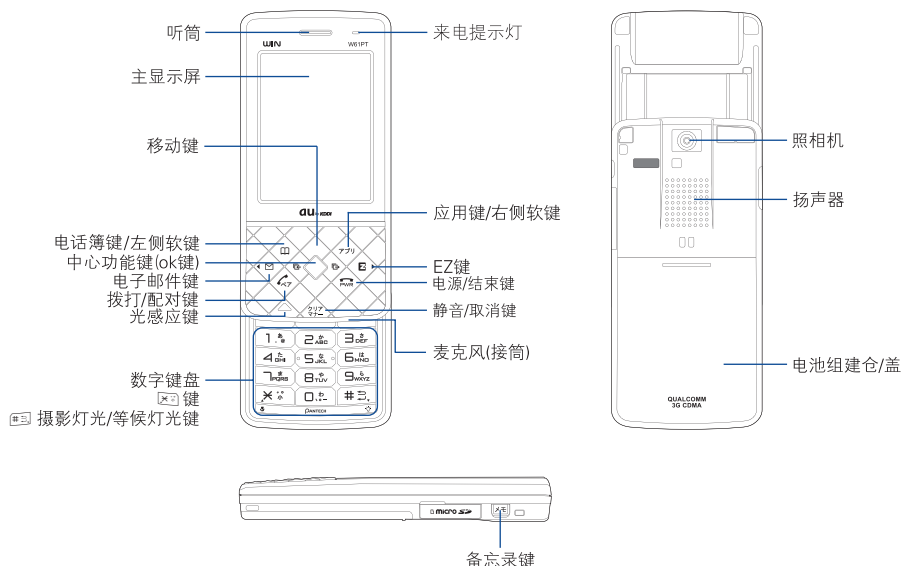


中文简易说明书 (簡易中国語版)



开启或切断电源

- 开启电源
按 二秒以上。
- 切断电源
按 二秒以上。

英语提示语言

从待机画面：按 后 → 依次按 → → 。

查看我的电话号码和电子邮箱地址




从待机画面：按 → 按 。

拨打/接听电话




- 拨打电话
从待机画面：输入电话号码后 → 按 。
结束通话：按 。
- 接听电话
电话铃声响起时按 。
通话中调整音量：利用 键调整音量。

保存/查看电话号码簿

● 保存输入项目




从待机画面: 按  一秒钟以上, 再按  选择项目。
按  (选择) 输入数据后 → 按 (登录)。

● 查看输入项目




从待机画面: 按  显示姓名搜索画面 → 按  选择姓名后 → 按  (选择) 显示该人的详细信息。

使用照相机 (视频/照片)

● 拍摄照片

从待机画面: 按  (中心功能键) 后 → 按  (移动键) 选择照相机 → 按 1号photo开始拍摄 → 按  (保存) 保存照片。

● 拍摄视频

从待机画面: 按  (中心功能键) 后 → 按  (移动键) 选择照相机 → 按 2号Movie开始录像 → 按  (保存) 保存视频。



拨打国际长途

举例: 想要拨打美国的212-123-△△△△ 时依次按。





其他手机功能

● 设置静音模式

从待机画面: 按  一秒钟以上。
取消静音模式: 从待机画面按  一秒钟以上。

● 设置简单语音备忘录

从待机画面: 按  一秒钟以上。
取消简单语音备忘录: 从待机画面按  一秒钟以上。

如有疑问, 请致电

au客户服务中心 (综合信息)

- 利用座机时:  0077-7-111 (免费)
- 利用au手机时: 157 (免费)