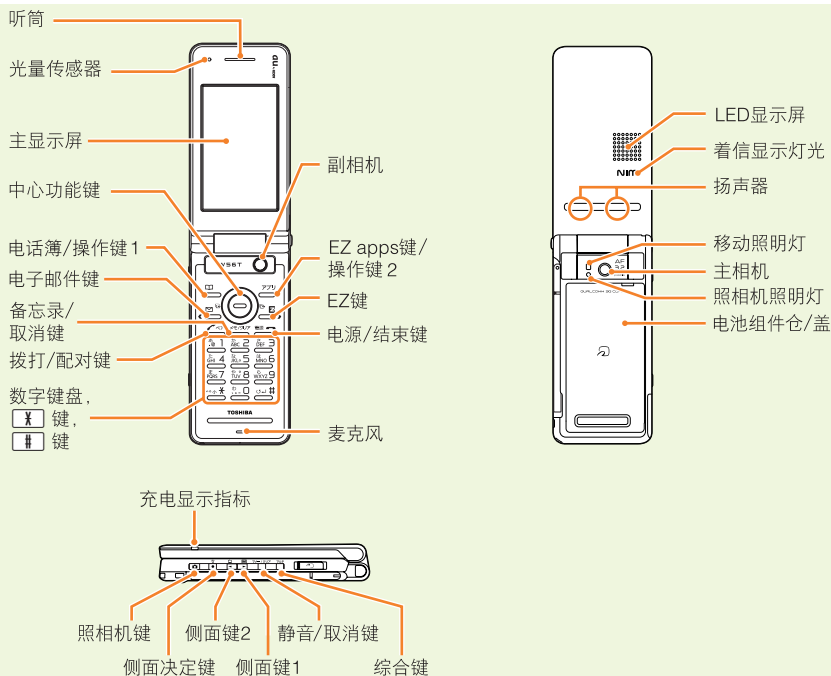




# W56T

## 中文简易说明书



### 开启或切断电源

- 开启电源  
按住  一秒钟以上。
- 切断电源  
从待机画面：按住  一秒钟以上。

### 检查您自己的电话号码和电子邮箱地址

从待机画面：按下  ➡ 按下 。

### 拨打/接听电话

- 拨打电话  
从待机画面：输入电话号码 ➡ 按下 。  
结束通话：按下 。
- 接听电话  
电话铃声响时按下 。  
调整听筒音量：按下  ➡ 按下  [OK]。

## 保存/查看电话簿内的名单

### ●保存名单

从待机画面：按住 一秒钟以上 ➔ 按下 选择项目 ➔ 按下 [選択] (选择) 输入数据 ➔ 按下 [登録] (增加)。

### ●查看名单

从待机画面：按下 显示名称搜索屏幕 ➔ 按下 选择姓名 ➔ 按下 [詳細] (选择) 显示姓名详细信息。

## 使用照相机 (动画/照片)

### ●拍摄动画

从待机画面：按住 一秒钟以上 ➔ 按下 ( ➔ ) ➔ 按下 [録画] (拍摄) 开始拍摄 ➔ 按下 [保存] (保存) 保存动画。

停止拍摄：在拍摄过程中按下 [停止] (停止)。

### ●拍摄照片

从待机画面：按住 一秒钟以上 ➔ 按下 [撮影] (拍摄) 拍照 ➔ 按下 [保存] (保存) 保存照片。

## 拨打国际长途电话

举例：想要拨打美国长途电话212-123-△△△△

0 0 5 3 4 5 ➔ 1 ➔ 2 1 2 ➔ 1 2 3 ➔ △△△△ ➔ 按下 。

↑ 国际电话呼叫号码      ↑ 国家号码(美国)      ↑ 区号      ↑ 电话号码

## 英语语言提示留言

您可以设定英语语言提示留言。

从待机画面：按下 ➔ 按下 5 ➔ 按下 3 ➔ 按下 6 ➔ 按下 。

## 其它手机功能

### ●设置静音模式

从待机画面：按住 一秒钟以上。

取消静音模式：从待机画面按住 一秒钟以上。

### ●设置语音备忘录

从待机画面：按住 一秒钟以上。

取消语音备忘录：从待机画面按住 一秒钟以上。

### 如需咨询，请联系

au客户服务中心(综合信息)

●从座机上请拨打电话： 0077-7-111 (免费)

●从au手机上请拨打电话：157 (免费)