




## 开启或切断电源

- 开机  
按住  两秒钟以上。
- 关机  
按住  两秒钟以上。▶ 选择〔電源を切る〕(电源关闭)。  
▶ 选择〔OK〕(确定)。

## 切换到英语显示

- 在首页画面上：选择 。▶ 选择〔設定〕(设定)。  
▶ 选择〔言語とキーボード〕(语言和键盘)。  
▶ 选择〔言語(Language)を選択〕(选择语言)。  
▶ 选择〔English〕(英文)。

## 检查您自己的电话号码和电子邮箱地址

- 在首页画面上：选择 。▶ 选择〔設定〕(设定)。  
▶ 选择〔プロフィール〕(个人资料)。

