








开启或切断电源

- 开启电源
按住  几秒钟。
- 切断电源
按住  几秒钟。▶ 轻按“电源OFF”(关闭电源)。

检查您自己的电话号码和电子邮箱地址

- 轻按 。▶ 轻按“設定”(设定)。▶ 轻按“個人”(个人)。
▶ 轻按“自局番号”(本机号码)。

拨打和接听电话

- 拨打电话
轻按 。▶ 输入您想要拨打的电话号码。▶ 轻按 。
结束通话: 轻按 。
- 接听电话
在电话铃声响起时, 轻按 。
调整听筒音量: 使用  / 。

保存和查看电话簿内的名单

● 保存名单

- 轻按 。▶ 轻按“連絡先”(联系人)。▶ 轻按 。
▶ 轻按“Outlook連絡先”(Outlook联系人)。▶ 输入数据。
▶ 轻按 。

● 查看名单

轻按名单查看详细内容。

使用照相机(动画和快照)

● 拍摄动画

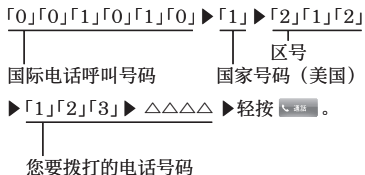
- 按住 一秒钟以上。
▶ 轻按拍摄模式图示切换至 (动画模式)。
▶ 轻按 开始拍摄。
▶ 轻按 停止拍摄。
▶ 轻按 储存动画。

● 拍摄快照

- 按住 一秒钟以上。
▶ 轻按拍摄模式图示切换至 (单张照片模式)。
▶ 轻按 拍摄快照。
▶ 轻按 储存照片。

拨打国际长途电话

举例: 想要拨打美国长途电话 212-123-△△△△



其他手机功能

● 设置静音模式

- 按住 一秒钟以上。
想要取消静音模式,则重复上述步骤。

如需咨询,请联系

au客户服务中心(综合信息)

- 从座机上请拨打电话: 0077-7-111(免费)
- 从au手机上请拨打电话: 157(免费)