




开启或切断电源


- 开机
按住  四秒钟以上。
- 关机
按住 , 直至电话选项窗口打开。▶选择 [電源を切る] (电源关闭)。▶选择 [OK] (确定)。

切换到英语显示

- 桌面上: 选择 。▶选择 [設定] (设定)。
▶选择 [地域/言語&文字入力] (地区和文字)。
▶选择 [地域/言語を選択] (选择地区)。
▶选择 [English] (英文)。

* 桌面是指待机画面。

查看自身电话号码和邮件地址

- 桌面上: 选择 。▶选择 [設定] (设定)。
▶选择 [プロフィール] (配置文件)。

