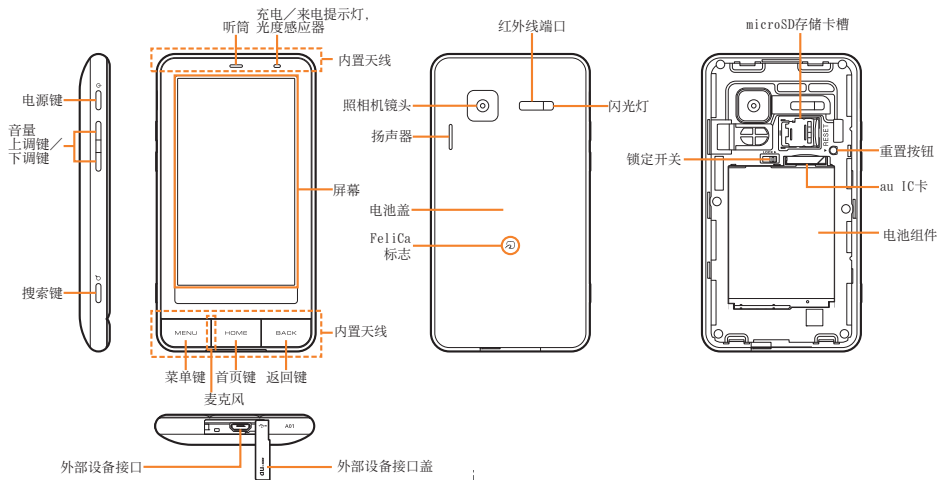




## 中文简易说明书 (簡易中国語版)

iida  
INFOBAR A01



### 开启或切断电源

- **开机**  
按住  两秒钟以上。
- **关机**  
按住  两秒钟以上。▶选择[電源を切る](电源关闭)。  
▶选择[OK](确定)。

### 切换到英语显示

- 在iida Home上: 选择[設定](设定)。  
▶选择[言語とキーボード](语言和键盘)。  
▶选择[言語(Language)を選択](选择语言)。  
▶选择[English](英文)。  
\* iida Home是指待机画面。

### 检查您自己的电话号码和电子邮箱地址

- 在iida Home上: 选择[設定](设定)。  
▶选择[プロフィール](个人资料)。

