

- FJT21 本体・充電用機器・au Micro IC Card (LTE)・周辺機器 共通**
- FJT21の防水性能(IPX5、IPX8相当)、防塵性能(IP5X)を発揮するために、外部接続端子カバー、スロットカバーをしっかりと取り付けた状態で、ご使用ください。ただし、すべてのご使用状況について保証するものではありません。FJT21内部に水を浸入させたり、卓上ホルダ、ACアダプタ(付属品)、オプション品に水をかけたりしないでください。付属品、オプション品は防水性能を有しておりません。雨の中や水滴が付いたままでの外部接続端子カバー、スロットカバーの開閉は行わないでください。水が浸入して内部が腐食する原因となります。調査の結果、これらの水ぬれによる故障と判明した場合、保証の対象外となります。
- 無理な力がかかるとディスプレイや内部の基板などが破損し故障の原因となりますので、かばんなどの中で重いものの下にならないようにしてください。外部に損傷がなくても保証の対象外となります。
- FJT21のディスプレイは強化ガラスを使用しておりますが、無理な力や強い衝撃を与えたりすると割れるおそれがあります。万一ディスプレイが割れたり割れたりしたときは、使用を中止し破損部に触れないでください。
- 極端な高温・低温・多湿の場所では使用しないでください。(周囲温度5℃～35℃、湿度35%～85%の範囲内でご使用ください。)
 - 充電用機器
 - 交換ケーブル類
- 極端な高温・低温・多湿の場所では使用しないでください。(周囲温度5℃～35℃、湿度35%～90%の範囲内でご使用ください。ただし、36℃～40℃であれば一時的な使用は可能です。)
 - FJT21 本体
 - au Micro IC Card (LTE) (FJT21 本体装着状態)
- ほこりや振動の多い場所では使用しないでください。
- 充電端子をとときどき乾いた綿棒などで掃除してください。汚れていると接触不良の原因となることがあります。また、このとき強い力を加えて充電端子を変形させないでください。
- 汚れた場合は柔らかい布で乾拭きしてください。ベンジン、シンナー、アルコール、洗剤などを用いた外装や文字が読まずるおそれがありますので使用しないでください。
- 家庭用電化製品(テレビ、スピーカーなど)をお使いになっている近くで使用すると、影響を与える場合がありますので、離れてご使用ください。

— 16 —

- FJT21は不正改造を防止するために容易に分解できない構造になっています。また、改造することでは電波法で禁止されています。
- 磁石やスピーカー、テレビなど磁力を有する機器に近づけると故障の原因となる場合がありますのでご注意ください。

タッチパネルについて

- かばんなどに入れて持ち運ぶ際は、画面ロックの状態で収納してください。画面ロックを解除したまま収納すると誤動作の可能性がります。
- タッチ操作は指で行ってください。ボールペンや鉛筆など先が鋭いもので操作しないでください。正しく動作しないだけでなく、タッチパネルへの傷の発生や、破損の原因となる場合があります。
- タッチパネルにシールなどを貼らないでください。また、シート類(覗き見防止シートなど)を貼ると、タッチパネルが正しく動作しない原因となる場合があります。
- 爪先でタッチ操作をしないでください。爪が割れたり、けがの原因となる場合があります。
- タッチパネル表面が汚れていたり、汗や水でぬれていると、誤動作の原因となります。その場合は柔らかい布でタッチパネル表面を乾拭きしてください。

内蔵電池について

- 夏期に閉めきった車内に放置するなどの極端な高温環境や、極端な低温環境では、内蔵電池の容量が低下し、ご使用できる時間が短くなります。また、電池寿命も短くなります。できるだけ常温でご使用ください。
- 内蔵電池は消耗品です。充電しても機能が回復しない場合は寿命です。電池は内蔵型のため、auショップなどでお預かりの後、有償修理となります。なお、寿命は使用状態などによって異なります。
- 初めてお使いのときや、長時間ご使用にならなかったときは、ご使用前に充電してください。
- 電池残量が少なくなると、警告メッセージが表示され、しばらくすると電源が切れます。電池切れの状態で充電を開始した場合、電源を入れてもすぐに起動しないことがあります。その場合は、FJT21の電源を切ったまま充電し、しばらくしてから電源を入れてください。

— 20 —

- お買い上げ時のPINコードは「1234」、入力要否は「入力不要」に設定されていますが、お客様の必要に応じてPINコードは4～8桁のお好きな番号、入力要否は「入力必要」に変更できます。

PINロック解除コード

- PINコードがロックされた場合に入力することでロックを解除できます。
- PINコード解除コードは、au Micro IC Card (LTE)が取り付けられていたプラスチックカード裏面に印字されている8桁の番号で、お買い上げ時にはすでに決められています。
- PINコード解除コードを入力した場合は、新しくPINコードを設定してください。
- PINロック解除コードを10回連続で間違えた場合は、auショップ・PiPitもしくはお客さまセンターまでお問い合わせください。

memo
<div> <div></div> <div> 「PINコード」はデータの初期化を行ってもリセットされません。 </div> </div>

防水／防塵性能に関する注意事項

正しくお使いいただくために、「防水／防塵性能に関する注意事項」の内容をお読みの上、正しくご使用ください。記載されている内容を守らずにご使用にすると、浸水や砂・異物などの混入の原因となり、発熱・発火・感電・傷害・故障の原因となる場合があります。

防水／防塵性能について

FJT21は外部接続端子カバー、スロットカバーをしっかりと取り付けた状態でIPX5相当^{※1}、IPX8相当^{※2}の防水性能およびIP5X相当^{※3}の防塵性能を有しております(当社試験方法による)。具体的には、雨(1時間の雨量が20mm未満)の中、傘をささずにぬれた手で持って操作したり、お風呂やキッチンなど水がある場所でもお使いいただけます。

— 24 —

- 無線通信時のセキュリティとして、Bluetooth®、無線LAN(Wi-Fi®)の標準仕様に準拠したセキュリティ機能に対応しておりますが、使用環境および設定内容によってはセキュリティが十分でない場合が考えられます。Bluetooth®、無線LAN(Wi-Fi®)によるデータ通信を行う際はご注意ください。
- 無線LAN(Wi-Fi®)は、電波を利用して情報のやりとりを行うため、電波の届く範囲であれば自由にLAN接続できる利点があります。その反面、セキュリティの設定を行っていないときには、悪意ある第三者により不正に侵入されるなどの可能性があります。お客様の判断と責任において、セキュリティの設定を行い、使用することを推奨します。
- Bluetooth®は、無線LAN(Wi-Fi®)通信時に発生したデータおよび情報の漏洩につきまして、当社では責任を負いかねますのであらかじめご了承ください。
- Bluetooth®と無線LAN(Wi-Fi®)は同じ無線周波数帯を使用するため、同時に使用すると電波が干渉し合い、通信速度の低下やネットワークが切断される場合があります。接続に支障がある場合は、今お使いのBluetooth®、無線LAN(Wi-Fi®)のいずれかの使用を中止してください。

本製品のBluetooth®機能および無線LAN(Wi-Fi®)機能は、2.4GHz帯の周波数を使用します。

2.4FH1/XX1

- Bluetooth®機能:2.4FH1/XX1**
FJT21は2.4GHz帯を使用します。変調方式としてFH-SS変調方式およびその他方式を採用しています。与干渉距離は約10m以下です。全帯域を使用し、移動体識別装置の帯域を回避できません。

2.4DS/OF4

- アプリケーション使用中および充電中など、ご使用状況によってはFJT21本体が温かくなることがありますが異常ではありません。


- 指紋センサーに強い衝撃を与えたり、表面に傷をつけたりしないでください。指紋センサーの故障の原因となるだけでなく、認証操作ができなくなる場合があります。


- 指紋センサーは柔らかい布で乾拭きしてください。指紋センサーが汚れていたり表面に水分が付着していたりすると、指紋の読み取りができなくなり、認証性能の低下や誤動作の原因となります。

- FJT21本体に指定の充電用機器(別売)を接続する際は、指定の充電用機器(別売)のコネクタの形状を確認し正しい向きで行ってください。誤って接続すると、破損・故障の原因となります。うまく接続できない場合は、無理に接続せず、「取扱説明書」を確認してから接続しなおしてください。

- お子様でご使用になる場合は、危険な状態にならないように保護者の方が取り扱いの内容を教えてください。また、使用中においても、指示通りに使用していただくをご注意ください。けがなどの原因となります。

FJT21 本体について

- 改造されたauの端末は絶対に使用しないでください。改造された機器を使用した場合は電波法に抵触します。FJT21は、電波法に基づく特定無線設備の技術基準適合証明などを受けており、その証として、「技適マーク」がauの端末本体内で確認できるようになっています。
- 確認方法:

ホーム画面で→「タブレット情報」→「認証」auの端末本体のネジを外して内部の改造を行った場合、技術基準適合証明などが無効となります。技術基準適合証明などが無効となった状態で使用すると、電波法に抵触しますので、絶対に使用されないようにお願いいたします。

- FJT21に登録された連絡先、メール、お気に入りなどの内容は、事故や故障・修理、その他取り扱いによって変化・消失する場合があります。大切な内容は必ず控えをお取りください。万一内容が変化・消失した場合の損害および過失利益につきましては、当社では一切の責任は負いかねますので、あらかじめご了承ください。

- FJT21に保存されたメールやダウンロードしたデータ(有料・無料は問わない)などは、機種変更・故障修理などによるauの端末への交換の際に引き継ぐことはできませんので、あらかじめご了承ください。

— 17 —

充電用機器について

- ご使用にならないときは、指定の充電用機器の電源プラグをコンセントまたはシガーライツソケットから抜いてください。
- 指定の充電用機器のケーブルをアダプタ本体や卓上ホルダに巻きつけないでください。感電・発熱・火災の原因となります。
- 指定の充電用機器の電源プラグやコネクタとケーブルの接続部を無理に曲げたりしないでください。感電・発熱・火災の原因となります。

au Micro IC Card (LTE)について

- au Micro IC Card (LTE)は、auからお客様への貸与品になります。紛失・破損の場合は、有償修理となりますのでご注意ください。解約などを行って不要になったau Micro IC Card (LTE)は、auショップもしくはPiPitまでお持ちください。
- 故障と思われる場合、盗難や紛失・破損した場合は、auショップもしくはPiPitまでお問い合わせください。
- au Micro IC Card (LTE)を他のICカードリーダーなどに挿入して故障した場合は、お客様の責任となりますのでご注意ください。

- au Micro IC Card (LTE)の取り外し、および挿入時には、必要以上に力を入れないようにしてください。ご使用になるauの端末への挿入には必要以上の負荷がかからないようにしてください。

- au Micro IC Card (LTE)のIC(金属)部分はいつもきれいな状態でご使用ください。お手入れは乾いた柔らかい布で拭いてください。

- au Micro IC Card (LTE)にシールなどを貼らないでください。

- au Micro IC Card (LTE)以外のカードを本製品に挿入しないでください。au Micro IC Card (LTE)以外のカードを本製品に挿入して使用することはできません。

カメラについて

- カメラ機能をご使用の際は、一般的なモラルをお守りのうえでご使用ください。
- カメラのレンズに直射日光が当たった状態で放置しないでください。素子の退色・焼付けを起こすことがあります。

— 21 —

- ※1 IPX5相当

内径6.3mmのノズルを用いて、約3mの距離から約12.5リットル/分の水を3分以上注水する条件で、あらゆる方向からのノズルによる噴流水によっても、通信端末としての性能を保つことを意味します。
- ※2 IPX8相当

常温で水道水、かつ静水の水深1.5mの水槽に端末本体を静かに沈め、約30分間水底に放置しても、端末内部に浸水せず、通信端末としての性能を保つことを意味します。
- ※3 IP5X相当

IP5Xとは、保護度合いを指し、直径75μm以下の塵埃(じんあい)が入った装置に端末を8時間入れてかくはんさせ、取り出したときに通信端末の機能を有し、かつ安全を維持することを意味します。

memo
<div> <div></div> <div> 実際の ご使用にあたって、すべての状況での動作を保証するものではありません。お客様の取り扱ひの不備による故障と認められた場合は、保証の対象外となります。 </div> </div>

ご使用にあたっての重要事項

- 砂浜などの上に直接置かないでください。マイク／スピーカーなどに砂などが入り音が小さくなったり、FJT21本体内に砂などが混入すると発熱や故障の原因となります。
- 外部接続端子カバー、スロットカバーが浮いている箇所がないことを確認しながら確実に閉じてください。
 - 外部接続端子カバー、スロットカバーの開け方は「取扱説明書」をご参照ください。
- 完全に閉まるとのことで防水性能が発揮されます。
- 外部接続端子カバー、スロットカバーとFJT21 本体の間に微細なゴミ(髪の毛、毛、砂粒1個、微細な繊維など)がわずかでも挟まると浸水の原因となります。
- 手や本体がぬれている状態での外部接続端子カバー、スロットカバーの開閉は絶対に行わないでください。
- ステレオイヤホン端子がぬれていたり、砂やほこりが付着した状態で使用しないでください。
- 水中でFJT21を使用(キー操作を含む)しないでください。
- お風呂場、台所など、湿気の多い場所には長時間放置しないでください。このFJT21は防湿仕様ではありません。

— 22 —

— 25 —

- 無線LAN(Wi-Fi®)機能:2.4DS/OF4**
FJT21は2.4GHz帯を使用します。変調方式としてDS-SS方式およびOFDM方式を採用しています。与干渉距離は約40m以下です。全帯域を使用し、移動体識別装置の帯域を回避可能です。

利用可能なチャンネルは、国により異なります。航空機内の使用は、事前に各航空会社へご確認ください。

5GHz帯ご使用上の注意

本製品の無線LAN(Wi-Fi®)機能は5GHz帯を使用できます。電波法により5.2GHz帯および5.3GHz帯の屋外利用は禁止されています。本製品が使用するチャンネルは以下の通りです。

- W52(5.2GHz帯／36、38、40、42*、44、46、48ch)
- W53(5.3GHz帯／52、54、56、58*、60、62、64ch)
- W56(5.6GHz帯／100、102、104、106*、108、110、112、116、118、120、122*、124、126、128、132、134、136、140ch)

※IEEE802.11acドラフト版に対応しています。今後の正式規格対応商品や他社のドラフト版対応商品とは通信できない場合があります。

パケット通信料についてのご注意

- FJT21は常時インターネットに接続される仕様であるため、アプリケーションなどにより自動的にパケット通信が行われる場合があります。このため、ご利用の際はパケット通信料が高額になる場合がありますので、パケット通信料定額／割引サービスへのご加入をおすすめします。
- FJT21でのホームページ閲覧や、アプリケーションなどのダウンロード、アプリケーションによる通信、Eメールの送受信、各種設定を行う場合に発生する通信はインターネット経由での接続となり、パケット通信は有料となります。
- 無線LAN(Wi-Fi®)接続の場合はパケット通信料はかかりません。

- FJT21はディスプレイに液晶を使用しております。低温時は表示応答速度が遅くなることもありますが、液晶の性質によるもので故障ではありません。常温になれば正常に戻ります。

- FJT21で使用しているディスプレイは、非常に高度な技術で作られています。一部に点灯しないドット(点)や常時点灯するドット(点)が存在することがあります。これらは故障ではありませんので、あらかじめご了承ください。

- 強く押す、たたくなど、故意に強い衝撃をディスプレイに与えないでください。傷や破損の原因となります。

- ボタンやディスプレイの表面に爪や鋭利な物、硬い物などを強く押し付けしないでください。傷の発生や破損の原因となります。タッチパネルは指で軽く触れるように設計されています。指で強く押したり、先のとがったもの(爪／ボールペン／ピンなど)を押し付けたりしないでください。

以下の場合はタッチパネルに触れても動作しないことがあります。また、誤動作の原因となりますのでご注意ください。
 - 手袋をしたままでの操作
 - 爪の先での操作
 - 異物を操作面に乗せたままでの操作
 - 保護シートやシールなどを貼ったでの操作
 - ディスプレイに水滴が付着または結露している状態での操作
 - ぬれた指または汗で濡った指での操作
 - 水中での操作

- 公共の場所でご使用いただく際には、周りの方の迷惑にならないようにご注意ください。

- 静止画撮影で静止画像撮影画面を長時間連続して表示し続けた場合や、動画撮影・テレビを繰り返し長時間連続動作させた場合、FJT21本体の一部が温かくなり、長時間触れていると低温やけどの原因となる場合がありますのでご注意ください。

- 長時間同じ画像を表示させているとディスプレイに残像が発生することがありますが故障ではありません。残像発生防止と消費電力節約のため、照明時間の設定を短くすることをおすすめします。

— 18 —

— 18 —

- FJT21の故障・修理、その他の取り扱いによって、撮影した画像データが変化または消失することがあります。この場合、当社は変化または消失したデータの修復や、データの変化または消失によって生じた損害、過失利益について一切の責任を負いかねますのであらかじめご了承ください。
- 大切な撮影(結婚写真など)をするときは、試し撮りをして、画像を再生して正しく撮影されていることをご確認ください。

- 他人の容貌などをみだりに撮影・公表することは、その人の肖像権などの侵害となるおそれがありますのでご注意ください。
- 販売されている書籍や、撮影の許可されていない情報の記録には使用しないでください。

音楽／動画／テレビ機能について

- 自動車や原動機付自転車、自転車などの運転中は、音楽や動画およびテレビを視聴しないでください。自動車・原動機付自転車運転中の使用は法律で禁止されています(自転車運転中の使用も法律などで罰せられる場合があります)。また、歩行中でも周囲の交通に十分ご注意ください。周囲の音が聞こえにくく、表示に気を取られ交通事故の原因となります。特に踏切、駅のホームや横断歩道ではご注意ください。

- 耳を刺激するような大きな音量で長時間続けて聴くと、聴力に悪い影響を与える場合がありますのでご注意ください。

- 電車の中など周囲に人がいる場合には、ステレオイヤホン(市販品)などからの音漏れにご注意ください。

著作権・肖像権について

- お客様が本製品で撮影・録音したデータやインターネット上からダウンロードなどで取得したデータの全部または一部が、第三者の有する著作権で保護されている場合、個人で楽しむなどの他は、著作権法により、権利者に無断で複製、頒布、公衆送信、改変などはできません。また、他人の肖像や氏名を無断で使用・改変などをすると肖像権の侵害となるおそれがありますので、そのようなご利用もお控えください。なお、実演・興行・展示物などでは、個人で楽しむなどの目的であっても、撮影・録音を制限している場合がありますのでご注意ください。

- 撮影した画像などをインターネットホームページなどで公開する場合は、著作権や肖像権に十分ご注意ください。

— 22 —

- FJT21 本体の防水性能は、常温(5℃～35℃)の真水・水道水にのみ対応しています。以下の例のような液体をかけた後、浸けたりしないでください。また、砂や泥などでも付着させないでください。
例:せっけん・洗剤・入浴剤などの入った水／海水／プールの水／温泉／熱湯／薬品／汗

快適にお使いいただくために

- 水ぬれ後は本体の隙間に水がたまっている場合があります。よく振って水を取り除いてください。特にステレオイヤホン端子部およびキー内部の水を抜いてください。
- 水抜き後も、水分が残っている場合があります。ご使用にはさつかえありませんが、ぬれたりは困るもののそばには置かないでください。また、服やかばんの中などをぬらすおそれがありますのでご注意ください。
- マイクに水がたまり、一時的に音が聞こえにくくなった場合は水抜きを行ってください。

利用シーン別注意事項、共通注意事項、水にぬれたときの水抜きについて、詳しくは「取扱説明書詳細版」または「取扱説明書」アプリケーションをご参照ください。

付属品、オプションは防水性能を有していません。充電時および充電後の注意事項について、詳しくは「取扱説明書詳細版」または「取扱説明書」アプリケーションをご参照ください。

Bluetooth®／無線LAN(Wi-Fi®)機能について
<ul style="list-style-type: none">FJT21のBluetooth®機能は日本国内規格、FCC規格およびEC指令に準拠し、認定を取得しています。 FJT21の無線LAN(Wi-Fi®)機能は日本国内規格、FCC規格およびEC指令に準拠し、認定を取得しています。 一部の国／地域ではBluetooth®機能や無線LAN(Wi-Fi®)機能の使用が制限されることがあります。海外でご利用になる場合は、その国／地域の法規制などの条件をご確認ください。 無線LAN(Wi-Fi®)やBluetooth®機器が使用する2.4GHz帯は、さまざまな機器が運用されています。場合によっては他の機器の影響によって通信速度や通信距離が低下することや、通信が切断することがあります。

— 26 —

アプリケーションについて

- アプリケーションのインストールは安全であることを確認のうえ、自己責任において実施してください。アプリケーションによっては、ウイルスへの感染や各種データの破壊、お客様の位置情報や利用履歴、端末内に保存されている個人情報などがインターネットを通じて外部に送信される可能性があります。
- 万一、お客様がインストールを行ったアプリケーションなどにより不具合が生じた場合、当社では責任を負いかねます。この場合、保証期間内であっても有償修理となる場合もありますので、あらかじめご了承ください。
- お客様がインストールを行ったアプリケーションなどによりお客様ご自身または第三者への不利益が生じた場合、当社では責任を負いかねます。
- FJT21に搭載されているアプリケーションやインストールしたアプリケーションはアプリケーションのバージョンアップによって操作方法や画面表示が予告無く変更される場合があります。また、本書に記載の操作と異なる場合がありますのであらかじめご了承ください。
- アプリケーションによっては、microSDカードを取り付けていないと利用できない場合があります。
- アプリケーションの中には動作中スリープモードにならなくなったり、バックグラウンドで動作して電池の消耗が激しくなるものがあります。

- FJT21は、盗難、紛失時の不正利用防止のため、お客様のau Micro IC Card (LTE)以外ではご利用できないようロックがかけられております。ご利用になる方が変更される場合には、新しくご利用になる方がこのau Micro IC Card (LTE)をご持参のうえ、auショップ・PiPitにご来店ください。なお、変更処理は有償となります。

- かばんなどに収納するときは、ディスプレイが金属などの硬い部材に当たらないようにしてください。傷の発生や破損の原因となります。また金属などの硬い部材がディスプレイに触れるスラップは、傷の発生や破損の原因となる場合がありますのでご注意ください。

- ディスプレイを拭くときは柔らかい布で乾拭きしてください。ぬらした布やガラスクリーナーなどを使うと故障の原因となります。

- RGBセンサーを指でふさいだり、RGBセンサーの上にシールなどを貼ると、周囲の明暗にRGBセンサーが反応できずに、正しく動作しない場合がありますのでご注意ください。

- 寒い場所から急に暖かい場所に移動した場合には、FJT21 内部に水滴がつくことがあります(結露といえます)。また、エアコンの吹き出し口などに置くと、急激な温度変化により結露する場合があります。結露が発生すると故障の原因になりますのでご注意ください。

- 外部接続端子にmicroUSBケーブル01(別売)などを接続するときは、外部接続端子に対してmicroUSBプラグがまっすぐになるように抜き差ししてください。

- 外部接続端子にmicroUSBケーブル01(別売)などを接続した状態で無理な力を加えると破損の原因となりますのでご注意ください。

- 通常のゴミと一緒に捨てないでください。環境保護と資源の有効利用をはかるため、不要となった本製品の回収にご協力ください。auショップなどで本製品の回収を行っております。

- microSDカードを安全に正しくご使用していただくために、使用される前にmicroSDカードの取扱説明書をよくお読みになり十分に理解してください。

- 本製品のmicroSDカードスロットには、microSDカード以外のものは挿入しないでください。

- microSDカードの取り付け・取り外しの際に、必要以上の力を入れないでください。手や指を傷つける場合があります。

— 19 —

FJT21の記録内容の控え作成のお願ひ

- ご自分でFJT21に登録された内容や、外部からFJT21に受信・ダウンロードした内容で、重要なものは控え※をお取りください。FJT21のメモリは、静電気・故障など不測の要因や、修理・誤った操作などにより、記録内容が消えたり変化することがあります。

※控え作成の手段: 連絡先や、音楽データ、撮影した静止画など、重要なデータはmicroSDカードに保存してください。または、メールに添付して送信することで、パソコンに転送していただくなど、上記の手段でも控えが作成できないデータがあります。あらかじめご了承ください。

ご利用いただく各種暗証番号について

FJT21をご使用いただく場合に、各種の暗証番号をご利用いただけます。ご利用いただく暗証番号は次の通りとなります。設定された各種の暗証番号は各種操作・ご契約に必要となりますので、お忘れにならないようご注意ください。

使用例	auホームページでの各種照会・申込・変更をする場合
初期値	申込書にお客様が記入した任意の4桁の番号
●セキュリティ解除用暗証番号	
使用例	画面ロックの認証設定などの設定／解除をする場合
初期値	なし
●PINコード	
使用例	第三者によるau Micro IC Card (LTE)の無断使用を防ぐ場合
初期値	1234

PINコードについて

PINコード

第三者によるau Micro IC Card (LTE)の無断使用を防ぐために、電源を入れたときにPINコードの入力を必要にすることができます。また、PINコードの入力要否を設定する場合にも入力が必要となります。PINコードは3回連続で間違えるとコードがロックされます。ロックされた場合は、PINロック解除コードを利用して解除できます。

— 23 —

- 電気製品、AV・OA機器などの磁気帯びているところや電磁波が発生しているところで使用しないでください。
- 磁気や電気雑音の影響を受けると雑音が大きくなったり、通信ができなくなることがあります(特に電子レンジ使用時には影響を受けることがあります)。
- テレビ、ラジオなどの近くで使用すると受信障害の原因となったり、テレビ画面が乱れることがあります。
- 近くに複数の無線LAN(Wi-Fi®)のアクセスポイントが存在し、同じチャンネルを使用していると、正しく検索できない場合があります。
- 航空機内での使用はできません。無線LAN(Wi-Fi®)対応の航空機内であっても、機内モードに設定してから、必ず電源をお切りください。ただし、一部の航空会社ではご利用いただける場合もございます。詳細はご搭乗される航空会社にお問い合わせください。
- 通信距離間の距離や障害物、接続する機器により、通信速度や通信できる距離は異なります。

2.4GHz帯ご使用上の注意

FJT21のBluetooth®機能および無線LAN(Wi-Fi®)機能は、2.4GHz帯を使用します。この周波数帯では、電子レンジなどの家電製品や産業・科学・医療用機器のほか、ほかの同種無線局、工場の製造ラインなどで使用される免許を要する移動体識別用構内無線局、免許を要しない特定の小電力無線局、アマチュア無線局など(以下「ほかの無線局」と略す)が運用されています。

- FJT21を使用する前に、近くで「ほかの無線局」が運用されていないことを確認してください。
- 万一、FJT21と「ほかの無線局」との間に電波干渉の事例が発生した場合には、速やかにFJT21の使用場所を変えるか、または機器の運用を停止(電波の発射を停止)してください。
- ご不明な点やその他お困りのことが起きた場合は、auショップもしくはお客さまセンターまでご連絡ください。

memo
<div> <div></div> <div> ◎ FJT21はすべてのBluetooth®、無線LAN(Wi-Fi®)対応機器との接続動作を確認したものではありません。したがって、すべてのBluetooth®、無線LAN(Wi-Fi®)対応機器との動作を保証するものではありません。 </div> </div>


— 27 —

お問い合わせ先番号

お客さまセンター

総合・料金について（通話料無料）

一般電話からはau電話からは

 0077-7-111 局番なしの157番


Pressing “zero” will connect you to an operator, after calling “157” on your au cellphone.

紛失・盗難時の回線停止のお手続き、操作方法について（通話料無料）

一般電話からはau電話からは

 0077-7-113 局番なしの113番

上記の番号がご利用になれない場合、下記の番号にお電話ください。（無料）

 0120-977-033 (沖縄を除く地域)

 0120-977-699 (沖縄)


安心ケータイサポートセンター

紛失・盗難・故障について（通話料無料）

一般電話・au電話から

 0120-925-919

受付時間 9:00～21:00（年中無休）

<div>  </div>
--