

Galaxy Note10+ SCV45
(9 Pie to 10)

Android™ 10 OSアップデートにおける 主な機能追加・変更/削除/初期化項目について

1.OSアップデートによる主な機能追加・変更内容一覧

No.	項目	内容	説明 ページ
01	「電話」①： 機能変更・追加 名称変更	<ul style="list-style-type: none"> ・「通話設定」画面にて、「通話のポップアップ表示」機能が「アプリ使用中の着信の表示」に機能変更されます。 □ポップアップが「全画面」「ポップアップ」「ミニポップアップ」の3パターンから選択できるようになります。 □「ポップアップを維持して通話」機能が追加されます。 ・「通話設定」画面、「その他の通話設定」配下にて □「カスタマイズサービス」が追加されます。 □「補聴器」が「補聴器使用時の補正」に名称変更されます。 	14
02	「電話」②： 名称変更	<ul style="list-style-type: none"> ・「自分」のプロフィールの画面にて、右上メニュー欄配下の「メインの連絡先に設定」が「標準の連絡先情報を設定」に名称変更されます。 	-
03	「連絡先」①： 機能変更・追加	<ul style="list-style-type: none"> ・連絡先一覧画面に、QRコードスキャナーアイコンが表示されるようになります。 ・左メニュー欄に、「ごみ箱」が追加されます。 ※削除された連絡先は一旦ごみ箱に保管され、15日以内復元できます。15日後は完全削除されます。 ・左メニュー欄、全ての連絡先一覧が「全ての連絡先」をタップして表示するようになります。 ・「連絡先の設定」画面に、「ごみ箱」On/Offボタンが追加されます。 	15
04	「連絡先」②： デザイン変更 アイコン追加	<ul style="list-style-type: none"> ・連絡先(任意)のQRコード表示画面にて、 □QRコードのデザインが変更されます。 □「画像として保存」機能、「共有」機能が追加されます。 	16
05	クイックパネル	<ul style="list-style-type: none"> ・時間と日付の表示場所が変更されます。 ・虫眼鏡アイコンが表示されなくなります。 ・電源マークが追加されます。 	17

1.OSアップデートによる主な機能追加・変更内容一覧

No. 21	項目	内容	説明 ページ
06	クイック設定パネル①	<ul style="list-style-type: none"> ・クイック設定パネルの画面デザインが変更されます。 <ul style="list-style-type: none"> <input type="checkbox"/> 時間と日付の表示場所が変更されます。 <input type="checkbox"/> 「フォーカスモード」機能が追加されます。 <input type="checkbox"/> 「ナイトモード」が「ダークモード」に名称変更されます。 <input type="checkbox"/> 「QRスキャナー」が「QRコードをスキャン」に名称変更されます。 	18
07	クイック設定パネル②	<ul style="list-style-type: none"> ・右上メニュー欄にて、 <ul style="list-style-type: none"> <input type="checkbox"/> 「クイックパネルのレイアウト」が追加されます。 <ul style="list-style-type: none"> ※明るさ調節バー、「メディア」アイコン、「デバイス」アイコンをクイックパネルで表示させる/させないことを設定できるようになります。 <input type="checkbox"/> 通知アイコンを表示する方法に、「通知数のみ」が追加され、「直近3件の通知」が「直近の3件」に名称変更されます。 <input type="checkbox"/> 「メディアとデバイスを非表示」項目が「クイックパネルのレイアウト」配下に移動します。 	19
08	通知パネル	<ul style="list-style-type: none"> ・「Androidの設定」に関する通知が表示されるようになります。 ・「サイレント通知」機能が追加されます。通知を長押しすると、「通知する」/「サイレント」に設定することができます。 ・「サイレントの通知」欄が追加され、「サイレント」に設定された通知が表示されるようになります。 	20
09	音量調節パネル	<ul style="list-style-type: none"> ・音量調節パネルのデザインが細くなります。 ・音量調節パネルのプルダウンボタンのデザインと場所が変更されます。 ・音量調節パネルの各アイコン表記も変更されます。 	-
10	ロック画面	<ul style="list-style-type: none"> ・「Androidの設定」に関する通知が表示されるようになります。 ※本通知のみ、背景は水色になります。 	21

1.OSアップデートによる主な機能追加・変更内容一覧

No.	項目	内容	説明 ページ
11	ホーム画面設定	・「ホーム画面設定」画面配下の「アプリアイコンのバッジ」設定画面が変更されます。 □「件数付きで表示」が「件数」に名称変更されます。 □「件数なしで表示」が「ドット」に名称変更されます。 □「通知を表示」が「アプリアイコンに通知を表示」に名称変更されます。	22
12	「カメラ」①： 機能変更	・「モーションフォト」機能が「カメラ設定」画面から、ファインダーの上にアイコンで表示されるようになります。 ・「カメラ設定」配下の「カメラモード」項目が表示されなくなります。 □「カメラモード」配下の一部モードは「その他」項目内に集約されます。 □その他の項目はファインダー下部のスライダーに表示されるようになります。 ※カメラモードの標準設定、並べ替え、非表示の編集は、「その他」タブにて操作できます。	23
13	「カメラ」②： デザイン変更 配置変更 アイコン変更	・カメラスイッチアイコンのデザインが変わります。 ・「Bixby Vision」「AR絵文字」アイコンが「その他」画面に配置されます。 ・「シーン別に最適化」アイコンが変わります。	24
14	ダイアログ表記	・アプリの権限をリクエストする許可ダイアログのデザインが変更されます。	25
15	アプリフォルダのデザイン変更	・アプリフォルダのデザインが変更されます。 ・「+アプリを追加」ボタンが右上に「+」アイコンで表示されるようになります。	26

1.OSアップデートによる主な機能追加・変更内容一覧

No.	項目	内容	説明 ページ
16	「設定」： 配置変更 機能追加 名称変更	<ul style="list-style-type: none"> ・「壁紙とテーマ」が「壁紙」、「テーマ」2つの項目に分けられます。 ・「生体認証とセキュリティ」内の「プライバシー」項目のうち「位置情報」が「設定」直下に、その他の項目は「プライバシー」配下に配置されます。 ・「デジタルウェルビーイング」が「デジタルウェルビーイングとペアレンタルコントロール」に名称変更されます。 	27
17	「接続」： 機能追加	<ul style="list-style-type: none"> ・「Wi-Fi」設定画面右上メニュー欄にある「詳細設定」画面に、「Hotspot2.0」が追加されます。 	-
18	「サウンドとバイブ」①： 配置変更 機能追加	<ul style="list-style-type: none"> ・「音量キーでメディアを調整」が「音量」配下に配置されるようになります。 ・「サウンドモード」設定画面の内容が「サウンドとバイブ」直下に移動します。 ・「サウンドの詳細設定」配下にある「音質とエフェクト」、「アプリサウンドの出力デバイスを設定」機能が「サウンドとバイブ」直下に移動します。 ・「音量」配下に「メディア音量を制限」機能が追加されます。 	28
19	「サウンドとバイブ」②： 名称変更	<ul style="list-style-type: none"> ・「システムサウンドとバイブ」が「システムサウンド/バイブ設定」に名称変更され、設定画面の表示項目の名称が変更されます。 □「タッチ操作音」→「タッチ操作」 □「画面ロック音」→「画面ロック/ロック解除」 □「充電時の音」→「充電」 □「ダイヤルキーパッド音」→「ダイヤルキーパッド」 □「キーボード音」→「Galaxyキーボード」 □「キーボードバイブ」→「Galaxyキーボード」 □「タッチバイブ」→「タッチ操作」 	-

1.OSアップデートによる主な機能追加・変更内容一覧

No.	項目	内容	説明 ページ
20	「通知」： 機能追加	<ul style="list-style-type: none"> ・「操作と返信内容を表示」、「スヌーズオプションを表示」機能が追加されます。 ・「通知をミュート」画面に「期間」が追加されます。 	29
21	「ディスプレイ」①： 機能変更 名称変更	<ul style="list-style-type: none"> ・「Edge Lighting」が機能変更されます。 □「Edge Lightingスタイル」が「点灯スタイル」に名称変更され、設定画面のデザインが変わります。 □「通知を管理」が「アプリを選択」に名称変更されます。 	30
22	「ディスプレイ」②： 機能変更・追加	<ul style="list-style-type: none"> ・「ナビゲーションバー」設定画面にて、「ジェスチャーで操作」が機能変更されます。 □「他のオプション」機能が追加されます。 □「キーボードを非表示にするボタンを表示」機能が追加されます。 ・「充電情報を表示」機能が追加されます。 	31
23	「ディスプレイ」③： 機能変更・追加	<ul style="list-style-type: none"> ・「ナイトモード」が「ダークモード」に名称変更されます。 ・「ダークモード」配下に「壁紙に適用」、「カラーフィルターを最適化」機能が追加されます。 	32
24	「壁紙」： 機能変更・追加	<ul style="list-style-type: none"> ・「壁紙」機能が追加され、壁紙の設定方法が変更になります。 Android 9 : 「Galaxy Theme」画面から操作します。 (アプリ一覧→設定→壁紙とテーマ→マイ壁紙) Android 10 : 「壁紙」画面から操作します。 (アプリ一覧→設定→壁紙) ・「マイ壁紙」画面にて、「ダウンロード済」項目が追加され、既存の「おすすめ」壁紙とダウンロードしたものが区別できるようになります。 	33

1.OSアップデートによる主な機能追加・変更内容一覧

No.	項目	内容	説明 ページ
25	「ロック画面」①： 機能追加	<ul style="list-style-type: none"> ・「Always on Display」画面にて、 <input type="checkbox"/>「時計のスタイル」が追加されます。 <input type="checkbox"/>「充電情報を表示」が画面下部に追加されます。 	34
26	「ロック画面」②： 配置・名称変更 機能追加	<ul style="list-style-type: none"> ・「通知」設定画面配下に、「表示する通知」が追加されます。 ・「アプリのショートカット」が「ショートカット」に名称変更されます。 ・「壁紙サービス」機能が追加され、「ダイナミックロック画面」が配下に移動します。 	35
27	「生体認証とセキュリティ」①： 配置変更 機能追加 名称変更	<ul style="list-style-type: none"> ・「生体認証とセキュリティ」内の「位置情報」「プライバシー」が「設定」直下に移動します。 <input type="checkbox"/>「位置情報」画面にて、「アプリの権限」が追加されます。 <input type="checkbox"/>「プライバシー」画面にて、 <ul style="list-style-type: none"> ◎「アプリの権限」が「権限の管理」に名称変更されます。 ◎「Googleの自動入力サービス」、「Googleロケーション履歴」、「アクティビティ管理」、「広告」、「使用状況と診断情報」が追加されます。 	36
28	「生体認証とセキュリティ」②： 機能追加 名称変更	<p>顔認証をONにした場合は</p> <ul style="list-style-type: none"> ・「顔認証」画面にて、「もう一つの顔データを追加」「目を開いているときにのみ認証」が追加されます。 ・「生体認証の優先設定」が「生体認証の詳細設定」に名称変更され、配下の「優先生体認証」が表示されなくなります。 <p>※「優先生体認証」は指紋認証時、複数の生体認証情報が保存されている場合は、ポップアップから選択できる機能です。</p> <p>※更新後、「優先生体認証」はデフォルトで指紋優先となります。</p>	37

1.OSアップデートによる主な機能追加・変更内容一覧

No.	項目	内容	説明 ページ
29	「生体認証とセキュリティ」③： 名称変更 機能追加 機能変更	<ul style="list-style-type: none"> ・「外部SDカードを暗号化」が「外部SDカードを暗号化または復号」に名称変更されます。 ・「Google Playシステムアップデート」、「権限の管理」が追加されます。 ・「その他のセキュリティ設定」画面にて、「セキュリティポリシーを更新」の詳細画面が削除され、「ON/OFF」切り替えボタンに変わります。 	-
30	「便利な機能」①： 機能追加 名称・配置変更	<ul style="list-style-type: none"> ・「高度な機能」が「便利な機能」に名称変更されます。 ・「モーションとジェスチャー」配下の「片手モード」機能が「便利な機能」直下 に配置されます。 ・「他のデバイスで通話およびSMS」機能が追加されます。 ・「画面キャプチャと画面録画」配下に、「画面キャプチャの形式」が追加されます。 	38
31	「便利な機能」②： 機能追加 名称変更	<ul style="list-style-type: none"> ・「Sペン」配下の以下項目名称が変更されます。 <ul style="list-style-type: none"> □「Sペンリモコンでロック解除」→「Sペンでロック解除」 □「ポインター」→「ポインターを表示」 □「複数のSペンを使用」→「複数のSペンを許可」 □「フローティングアイコン」→「フローティングアイコンを表示」 ・「Sペン」配下に、「ペンボタンでエアコマンドを開く」が追加されます。 	39
32	「デジタルウェルビーイングとペアレンタルコントロール」： 機能追加 名称・デザイン変更	<ul style="list-style-type: none"> ・「ペアレンタルコントロール」が追加されます。 ・「デジタルウェルビーイング」画面にて、 <ul style="list-style-type: none"> □「フォーカスモード」が追加されます。 □「ウィンドダウン」配下、「予定時刻にON」が「スケジュールを設定」に名称変更されます。 □「ダッシュボード」がなくなり、アプリのタイマー設定機能が「アプリタイマー」に集約されます。 □スクリーンタイムを表示するバーのデザインが変更になります。 	40

1.OSアップデートによる主な機能追加・変更内容一覧

No.	項目	内容	説明 ページ
33	「デバイスケア」①： 機能追加 配置変更	<ul style="list-style-type: none"> ・「バッテリー」設定画面にて、 <ul style="list-style-type: none"> □ 右上メニュー欄が削除され、「設定」配下の「急速ケーブル充電」が「バッテリー」直下に移動します。 □ 「バッテリーを最適化」「使用していないアプリをスリープ」「スリープ中のアプリ」が「アプリのバッテリー使用量を管理」配下に移動します。 □ 「通知」「設定を最適化」が、「デバイスケア」画面右上メニュー欄にある「詳細設定」配下に移動します。 □ 「ワイヤレスパワーシェア」「急速ワイヤレス充電」が追加されます。 □ 「アプリのバッテリー使用量を管理」配下、「スリープ状態に設定しないアプリ」が追加されます。 	41
34	「デバイスケア」②： デザイン変更 機能追加 配置変更	<ul style="list-style-type: none"> ・設定画面のデザインが変更されます。 ・右上に「おすすめ」💡アイコンが追加されます。 ・右上メニュー欄に「詳細設定」が追加されます。 <ul style="list-style-type: none"> □ 「自動最適化」「自動再起動」が配置されます。 □ 「通知」「設定を最適化」が追加されます。 ・「メモリ」画面にて、右上に「監視対象外のアプリ」が「除外するアプリを選択」に名称変更され、「メモリ」直下に配置されます。 ・「セキュリティ」画面デザインが変更されます。 	-

1.OSアップデートによる主な機能追加・変更内容一覧

No.	項目	内容	説明 ページ
35	「一般管理」①： 機能追加	・「Galaxyキーボード」画面に「お問い合わせ」が追加されます。	-
36	「ユーザー補助」 ①：機能追加 配置変更 名称変更	<ul style="list-style-type: none"> ・「聴覚補助」画面にて、 <ul style="list-style-type: none"> □「補聴器サポート」配下に「補聴器使用時の補正」、「Bluetooth補聴器」が追加されます。 □「周囲の音に合わせて音声を増幅」「Adapt Sound」が追加されます。 □「字幕設定」が追加され、「Galaxy字幕(CC)」「Google字幕(CC)」が集約されるようになります。 □「音声-テキスト変換」が「音声文字変換」に名称変更されます。 	42
37	「ユーザー補助」 ②：機能追加 配置変更 名称変更	<ul style="list-style-type: none"> ・「視認性向上」配下の「ネガポジ反転」が「色を反転」に名称変更されます。 ・「スクリーンリーダー」配下の「設定」画面にて、「明かりの検出」、「高度なフォーカス」が追加されます。 ・「読み上げの詳細設定」画面に「大文字」「要素の説明の順序」が追加されます。 ・「制御と操作」配下に「固定キー」「スローキー」「バウンスキー」が追加されます。 ・「詳細設定」配下にて、 <ul style="list-style-type: none"> □「操作を実行する時間」が追加されます。 □「サイドキーと音量アップキー」配下に「高コントラストフォント」「全ての音を消音」が追加され、「ネガポジ反転」が「色を反転」に名称変更されます。 	-
38	「ブラウザ」： 機能追加	<ul style="list-style-type: none"> ・「インターネット設定」の「プライバシーとセキュリティ」画面にて、「ユーザー名とパスワード」配下に下記機能が追加されます。 <ul style="list-style-type: none"> □「サインイン情報を保存」 □「自動サインイン」 	43

1.OSアップデートによる主な機能追加・変更内容一覧

No.	項目	内容	説明 ページ
39	「天気」: 画面デザイン変更 配置変更 機能追加	<ul style="list-style-type: none"> •Android9のメニュー欄にある「設定」配下の項目は、Android10のメニュー欄の歯車アイコン配下に配置されます。 •「地域」がメニュー欄配下に配置され、「地域を管理」に名称変更されます。 •Android10のメニュー欄配下に「お気に入りの地域」が追加されます。 •「天気設定」画面に「アプリ起動時に更新」が追加されます。 •「天気設定」の「通知」画面にて、「天気予報の自動更新」「天気予報の更新」が追加されます。 	44
40	「時計」: 配置変更	<ul style="list-style-type: none"> •以下の項目が右上メニュー欄の「設定」配下に配置されます。 <ul style="list-style-type: none"> □「アラーム」画面右上メニュー欄配下の「カスタマーサービス」「時計について」 □「世界時計」画面右上メニュー欄配下の「時計について」、「天気設定」は「天気情報を表示」に名称変更 □「タイマー」画面右上メニュー欄配下の「タイマー音設定」「時計について」 	-
41	「カレンダー」: 機能変更・追加	<ul style="list-style-type: none"> •「カレンダー設定」画面にて、「通知」が「通知の優先度」に機能変更されます。 •イベントを新規追加する時の表示画面にスタンプ機能が追加されます。 	45
42	「マイファイル」: 機能追加 名称変更	<ul style="list-style-type: none"> •右上メニュー欄配下、「ごみ箱」が追加されます。 •「マイファイル設定」画面にて、 <ul style="list-style-type: none"> □「マイファイルのホームを編集」が「マイファイルのホームをカスタマイズ」に名称変更されます。 □「ごみ箱」が追加されます。 □「隠しファイルを表示」が「隠しシステムファイルを表示」に名称変更されます。 •複数(最大5つまで)のファイルを同時に移動/コピーできるようになります。 	-
43	初期設定画面	初期設定画面の表示順が変わります。	-

2.OSアップデートによる主な削除項目一覧

No.	項目	内容	説明 ページ
01	クイックパネル	<ul style="list-style-type: none"> ■ 右上メニュー欄にて、「ボタングリッド」が削除されます。 ■ 「明るさ」設定画面にて、「明るさ調節を常に表示」ボタンが削除されます。 ※クイックパネル→右上メニュー欄→「クイックパネルのレイアウト」→「明るさ調節を上部に表示」にて設定できます。 ■ 「ナビゲーションバー」アイコンが削除されます。 ■ 「パワーモード」の「標準省電力モード」設定画面にて、「バックグラントデータを制限」機能が削除されます。 ※「バックグラントデータを制限」機能はデフォルトで作動するようになります。 	46
02	ロック画面	<ul style="list-style-type: none"> ■ ロック画面にて、通知表示スタイルの「簡略」スタイルが削除されます。 	47
03	「接続」	<ul style="list-style-type: none"> ■ 「NFC/おサイフケータイ設定」画面配下の「Android Beam」機能が削除されます。 ※「Android Beam On/Off」機能が「Reader/Write,P2P On/off」機能に統合されるようになります。 ■ 「Bluetooth」右上メニュー欄にある「詳細設定」画面にて、「デュアルオーディオ」、「メディア音量の同期」が削除されます。 ■ 「Wi-Fiテザリング」設定画面にて、右上メニュー欄配下の「許可デバイス」が削除されます。 	48
04	「アプリ」	<ul style="list-style-type: none"> ■ 表示のフィルター機能が削除されます。 	-
05	「デバイスカア」	<ul style="list-style-type: none"> ■ 「ストレージ」画面にて、右上メニュー欄が削除されます。 ■ 「バッテリー」の「設定」画面にて、「使用していないアプリを自動無効化」、「無効化したアプリ」が削除されます。 	-
06	生体認証とセキュリティ	<ul style="list-style-type: none"> ■ 「その他のセキュリティ設定」画面にて、「デバイス管理アプリ」配下、「Google Pay」が削除されます。 	-

2.OSアップデートによる主な削除項目一覧

No.	項目	内容	説明 ページ
07	ディスプレイ	■「Edge Lighting操作」が削除されます。 ※「Edge Lighting操作」機能はデフォルトで作動するようになります。	50
08	デジタルウェルビーイングとペアレンタルコントロール	■「ウィンドダウン」配下の「グレースケール」「通知をミュート」が削除されます。	-
09	天気	■「天気設定」画面配下の「ウィジェットに表示」が削除されます。	-
10	アプリ	■「Office Mobile」アプリが削除されます。 ※Android 10にバージョンアップする前に、「Office Mobile」アプリを最新バージョンにアップデートすることで、Android 10にバージョンアップしても、アプリとデータを引き続きご利用いただくことができます。	-
11	カメラ	■「カメラ設定」画面にて、「グリッドライン」の「四角形」パターンが削除されます。 ■「カメラモード」配下の「引き続き前回のモードを使用」が削除されます。	-

1-1)「電話」①：機能変更・追加/名称変更

- 「通話設定」画面にて、「通話のポップアップ表示」機能が「アプリ使用中の着信の表示」に機能変更されます。
 - ポップアップが「全画面」「ポップアップ」「ミニポップアップ」の3パターンから選択できるようになります。【A】
 - 「ポップアップを維持して通話」機能が追加されます。[1]
- 「通話設定」画面、「その他の通話設定」配下にて
 - 「カスタマイズサービス」が追加されます。[2]
 - 「補聴器」が「補聴器使用時の補正」に名称変更されます。【B】

※更新前(Android™ 9 Pie)



※更新後(Android™ 10)



操作方法：アプリ一覧→ダイヤル→キーパッド→右上メニュー→設定

1-3)「連絡先」①：機能変更・追加

- ・連絡先一覧画面に、QRコードスキャナーアイコンが表示されるようになります。[①]
- ・左メニュー欄に、「ごみ箱」が追加されます。[②]
※削除された連絡先は一旦ごみ箱に保管され、15日以内復元できます。15日後は完全削除されます。
- ・左メニュー欄、全ての連絡先一覧が「全ての連絡先」をタップして表示するようになります。【A】
- ・「連絡先の設定」画面に、「ごみ箱」On/Offボタンが追加されます。[③]

※更新前(Android™ 9 Pie)



※更新後(Android™ 10)



操作方法：アプリ一覧→連絡先→左側メニュー欄→歯車設定アイコン

1-4)「連絡先」②：デザイン変更/アイコン追加

- ・連絡先(任意)のQRコード表示画面にて、
 - ☐ QRコードのデザインが変更されます。【A】
 - ☐ 「画像として保存」機能、「共有」機能が追加されます。[①]

※更新前(Android™ 9 Pie)



※更新後(Android™ 10)



操作方法：アプリ一覧→連絡先→任意連絡先を開く

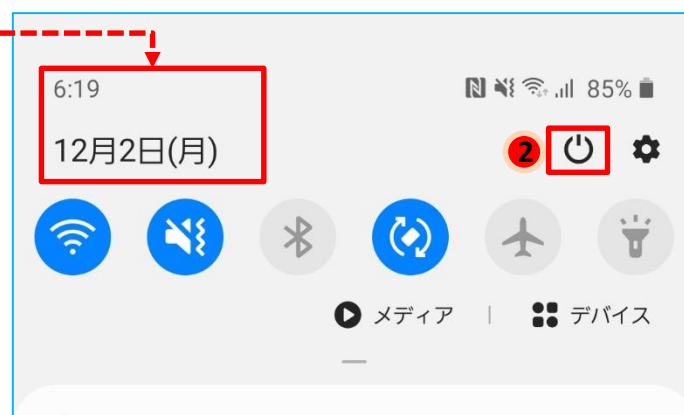
1-5) クイックパネル

- ・時間と日付の表示場所が変更されます。【A】
- ・虫眼鏡アイコンが表示されなくなります。[①]
- ・電源マークが追加されます。[②]

※更新前(Android™ 9 Pie)



※更新後(Android™ 10)



操作方法：画面の上から下にスライドし、クイックパネルを開く

1-6) クイック設定パネル①

・クイック設定パネルの画面デザインが変更されます。

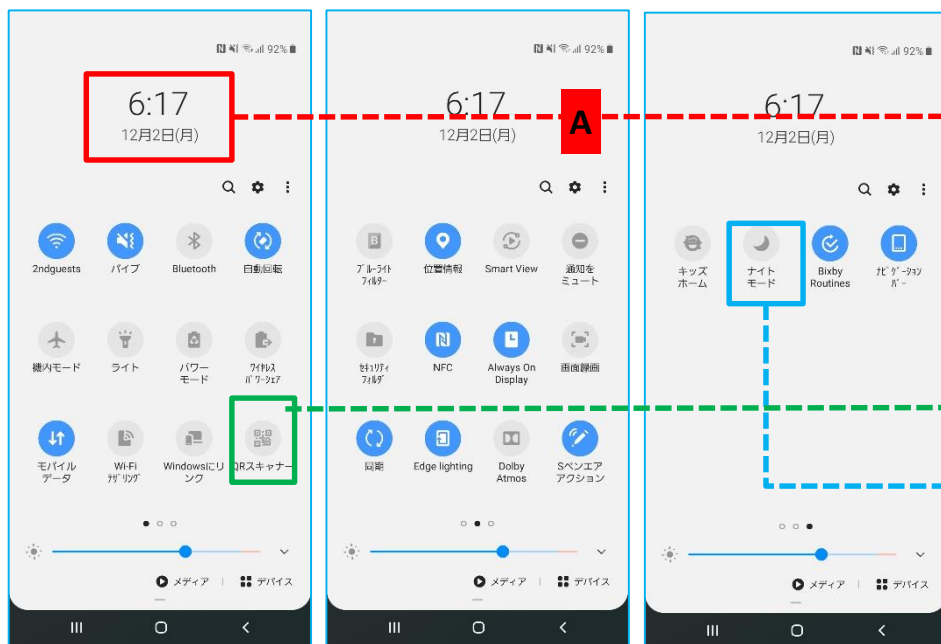
□時間と日付の表示場所が変更されます。【A】

□「フォーカスモード」機能が追加されます。【1】

□「ナイトモード」が「ダークモード」に名称変更されます。【B】

□「QRスキャナー」が「QRコードをスキャン」に名称変更されます。【C】

※更新前(Android™ 9 Pie)



※更新後(Android™ 10)



操作方法：画面の上から下にスライドし、クイックパネルを開き、更に画面を下にスライドすると、クイック設定パネルを開く。

1-7) クイック設定パネル②

・右上メニュー欄にて、

□「クイックパネルのレイアウト」が追加されます。[①]

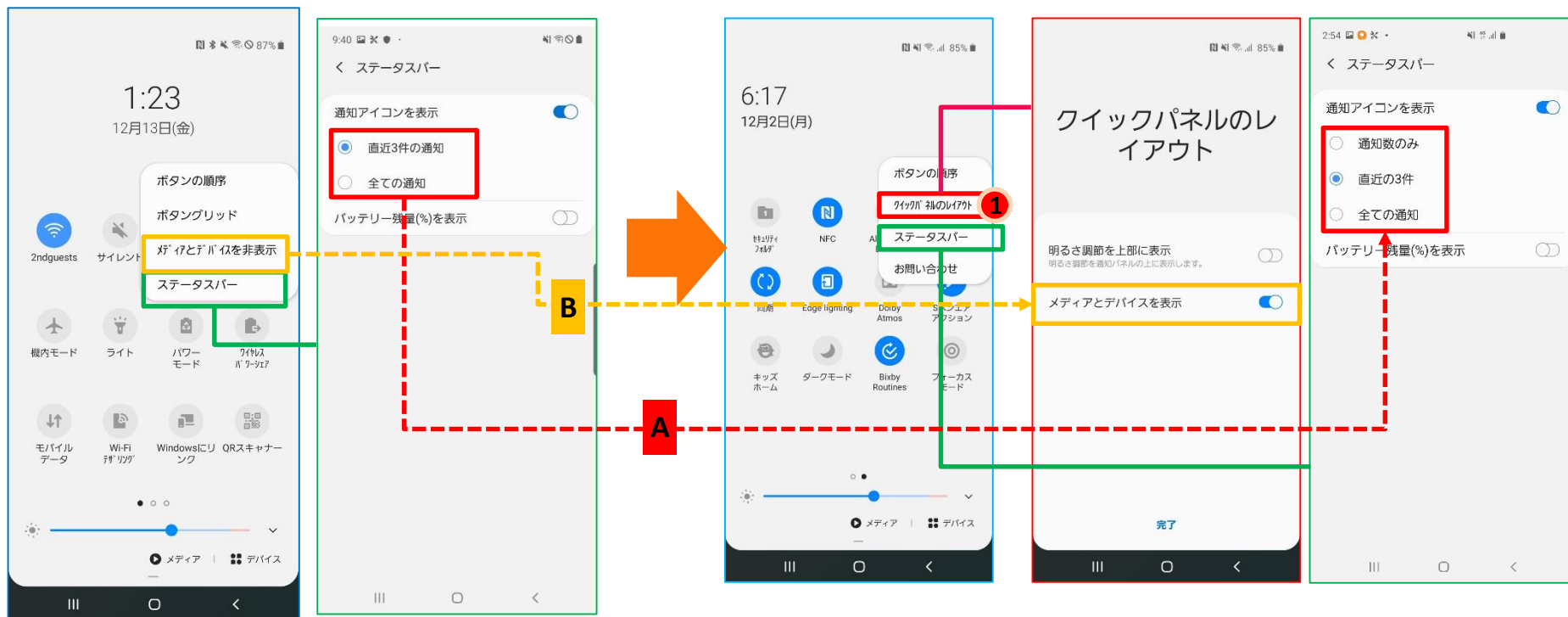
※明るさ調節バー、「メディア」アイコン、「デバイス」アイコンをクイックパネルで表示させる/させないことを設定できるようになります。

□通知アイコンを表示する方法に、「通知数のみ」が追加され、「直近3件の通知」が「直近の3件」に名称変更されます。【A】

□「メディアとデバイスを非表示」項目が「クイックパネルのレイアウト」配下に移動します。【B】

※更新前(Android™ 9 Pie)

※更新後(Android™ 10)

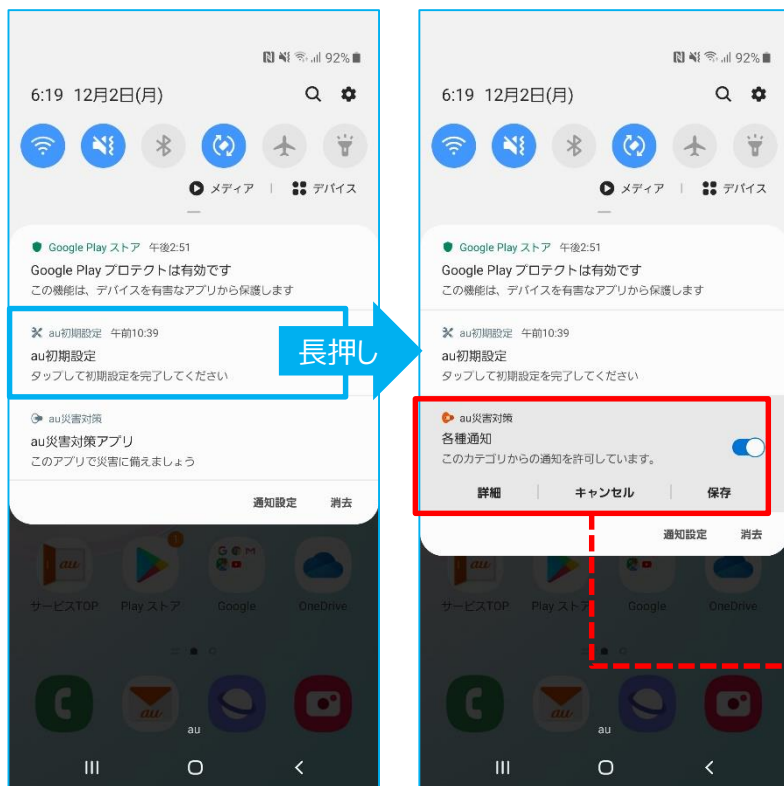


操作方法：画面の上から下にスライドし、クイックパネルを開き、右上メニュー欄をタップする

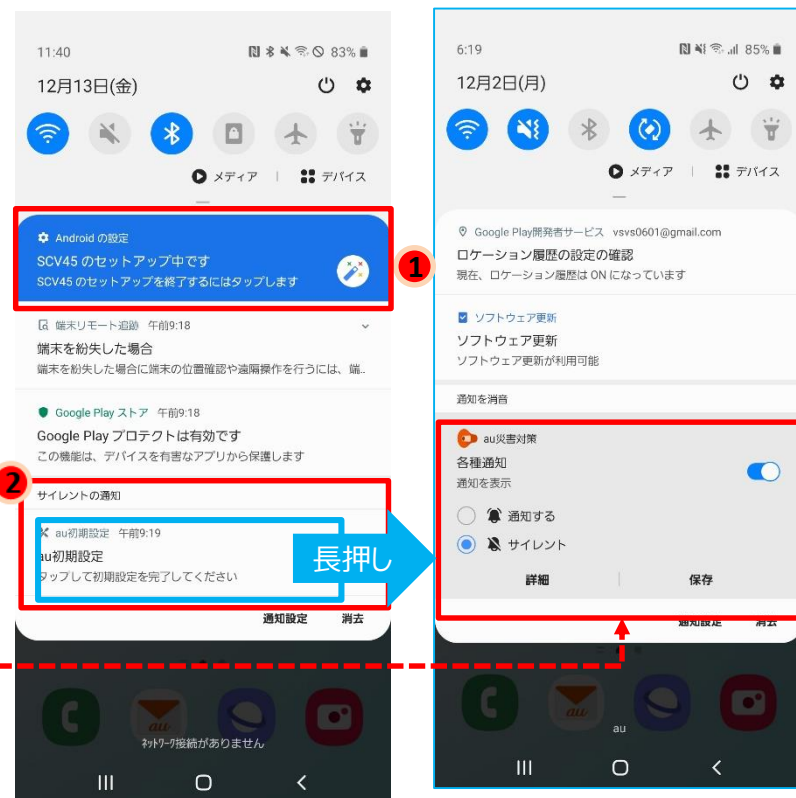
1-8) 通知パネル

- ・「Androidの設定」に関する通知が表示されるようになります。[①]
- ・「サイレント通知」機能が追加されます。通知を長押しすると、「通知する」/「サイレント」に設定することができます。【A】
- ・「サイレントの通知」欄が追加され、「サイレント」に設定された通知が表示されるようになります。[②]

※更新前(Android™ 9 Pie)



※更新後(Android™ 10)



操作方法：画面の上から下にスライドし、クイックパネルを開き、更に画面を下にスライドすると、通知パネルを開く。

1-10) ロック画面

- ・「Androidの設定」に関する通知が表示されるようになります。[①]

※本通知のみ、背景は水色になります。

※更新前(Android™ 9 Pie)



※更新後(Android™ 10)



設定方法：設定→ロック画面→通知→表示スタイル→詳細

1-11) ホーム画面設定

・「ホーム画面設定」画面配下の「アプリアイコンのバッジ」設定画面が変更されます。【A】

- 「件数付きで表示」が「件数」に名称変更されます。
- 「件数なしで表示」が「ドット」に名称変更されます。
- 「通知を表示」が「アプリアイコンに通知を表示」に名称変更されます。

※更新前(Android™ 9 Pie)



※更新後(Android™ 10)



設定方法：ホーム画面を長押し→歯車アイコンをタップ

A

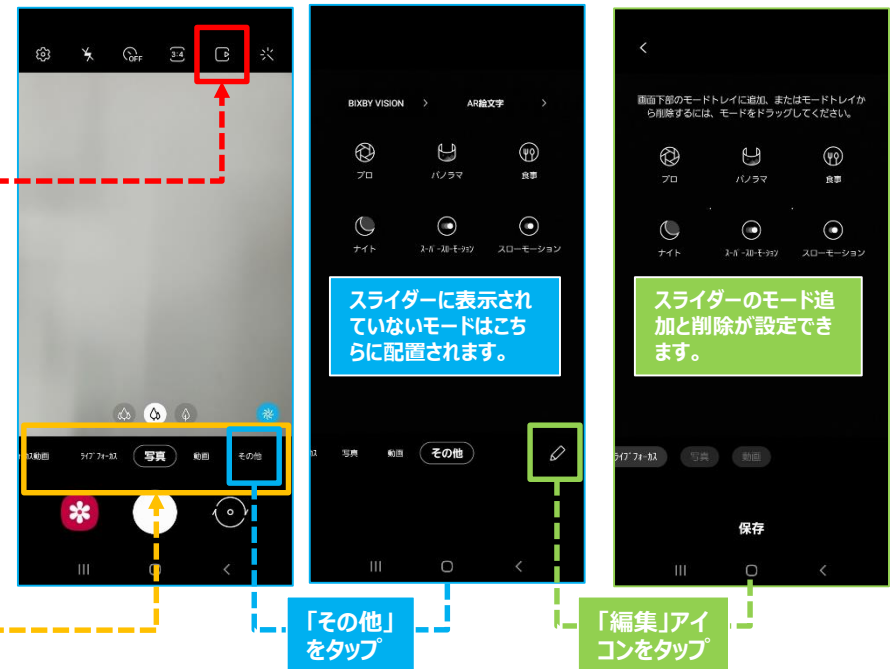
1-12)「カメラ」①：機能変更

- ・「モーションフォト」機能が「カメラ設定」画面から、ファインダーの上にアイコンで表示されるようになります。【A】
 - ・「カメラ設定」配下の「カメラモード」項目が表示されなくなります。【B】
 - 「カメラモード」配下の一部モードは「その他」項目内に集約されます。
 - その他の項目はファインダー下部のスライダーに表示されるようになります。
- ※カメラモードの標準設定、並べ替え、非表示の編集は、「その他」タブにて操作できます。

※更新前(Android™ 9 Pie)

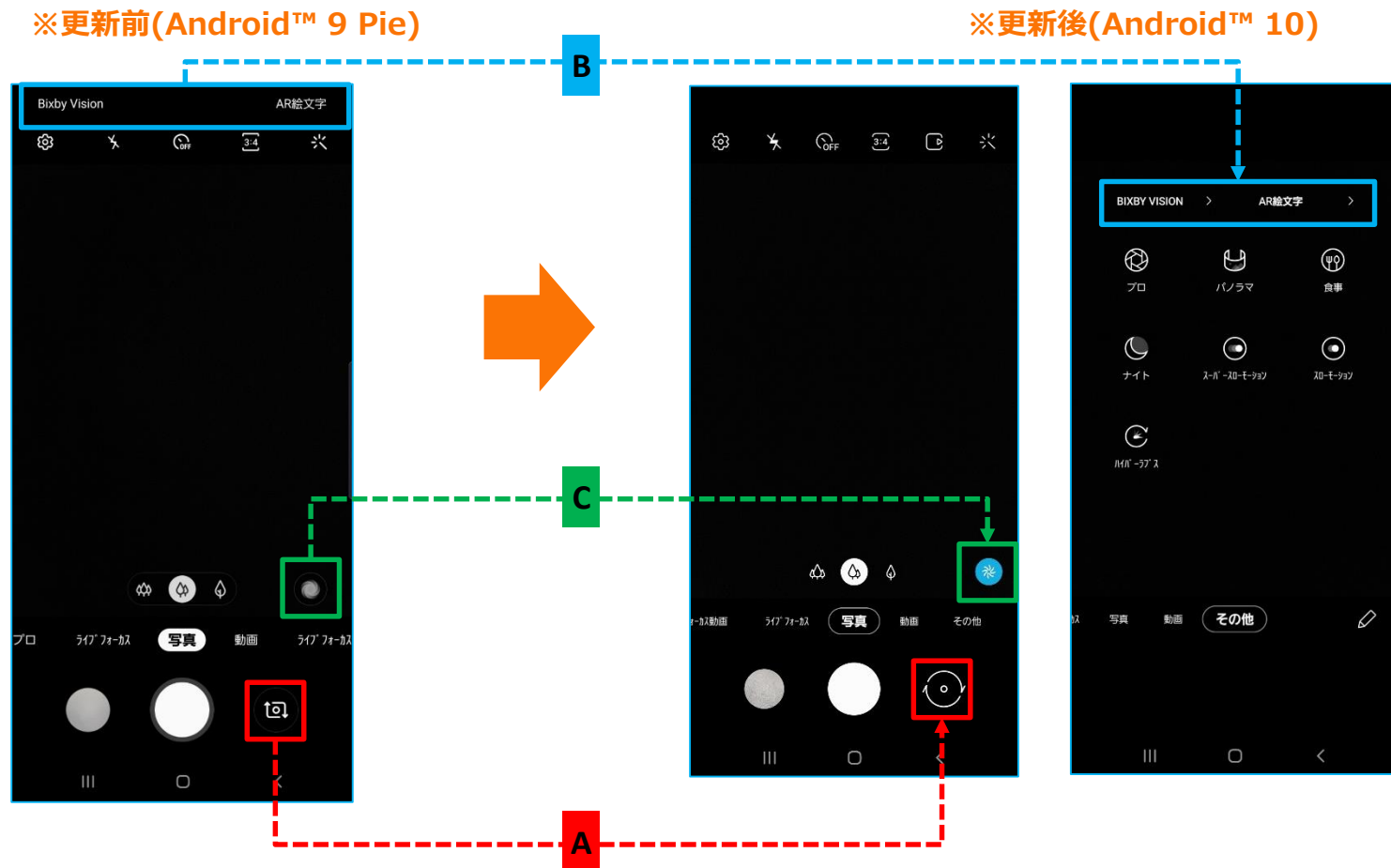


※更新後(Android™ 10)



1-13)「カメラ」②：デザイン変更/配置変更/アイコン変更

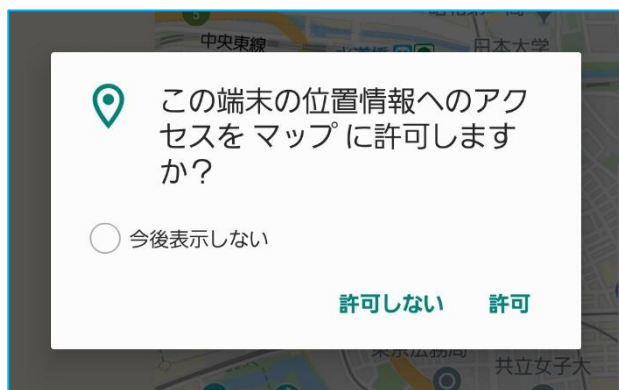
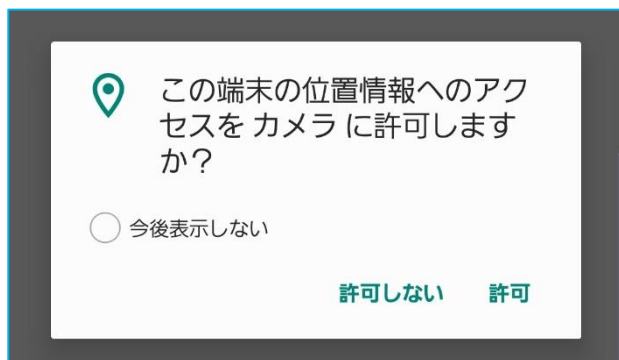
- ・カメラスイッチアイコンのデザインが変わります。【A】
- ・「Bixby Vision」「AR絵文字」アイコンが「その他」画面に配置されます。【B】
- ・「シーン別に最適化」アイコンが変わります。【C】



1-14) ダイアログ表記

- ・アプリの権限をリクエストする許可ダイアログのデザインが変更されます。

※更新前(Android™ 9 Pie)



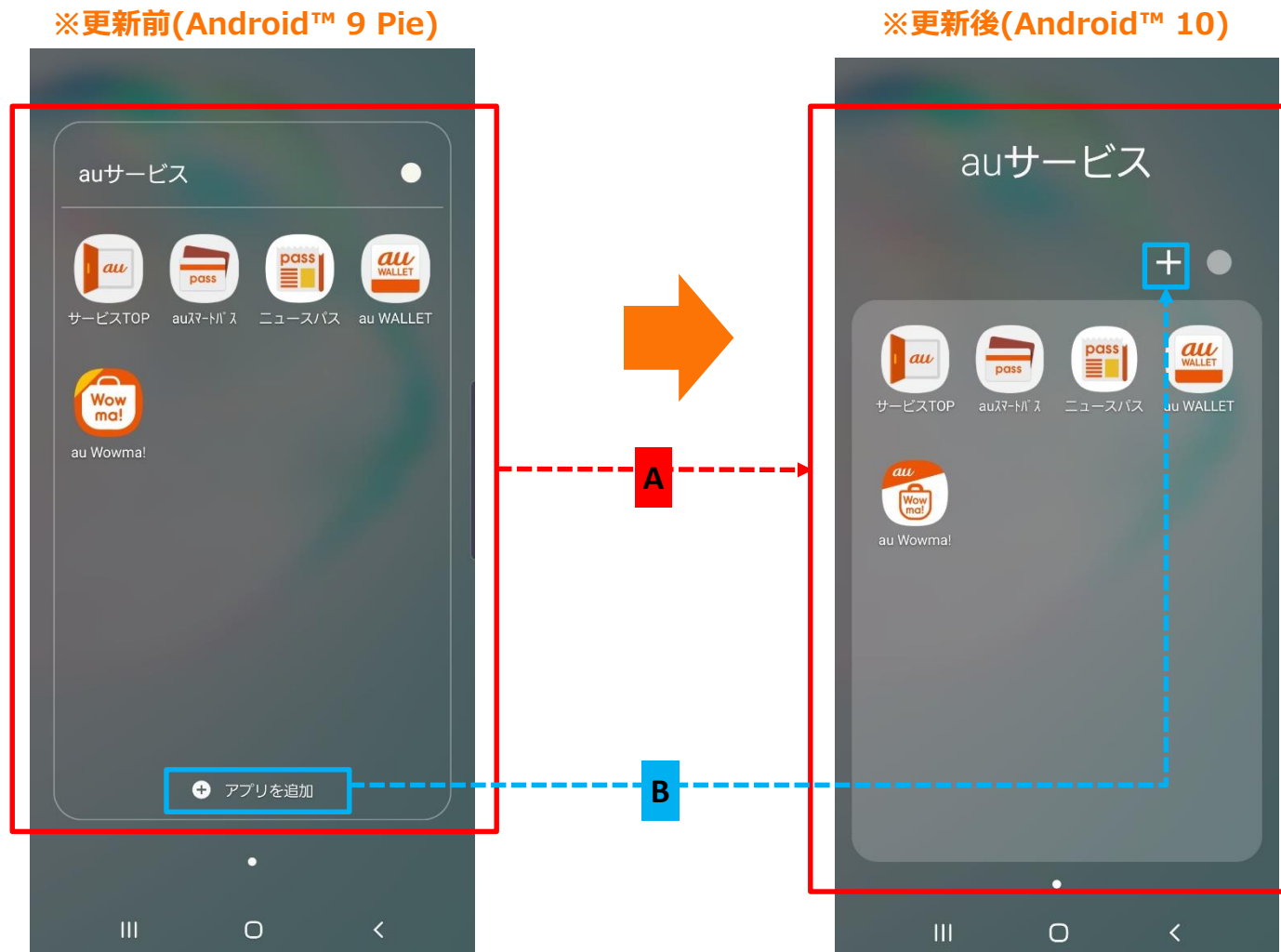
※更新後(Android™ 10)



※アプリ側が「常に許可」を求める場合のみ該当選択オプションが表示されます。

1-15) アプリフォルダのデザイン変更

- アプリフォルダのデザインが変更されます。【A】
- 「+ アプリを追加」ボタンが右上に「+」アイコンで表示されるようになります。【B】



設定方法：ホーム画面→任意アプリフォルダを開く

1-16)「設定」：配置変更/機能追加/名称変更

- ・「壁紙とテーマ」が「壁紙」、「テーマ」2つの項目に分けられます。【A】
- ・「生体認証とセキュリティ」内の「プライバシー」項目のうち「位置情報」が「設定」直下に、その他の項目は「プライバシー」配下に配置されます。【B】
- ・「デジタルウェルビーイング」が「デジタルウェルビーイングとペアレンタルコントロール」に名称変更されます。【C】

※更新前(Android™ 9 Pie)



※更新後(Android™ 10)



操作方法：アプリ一覧→設定アプリを開く

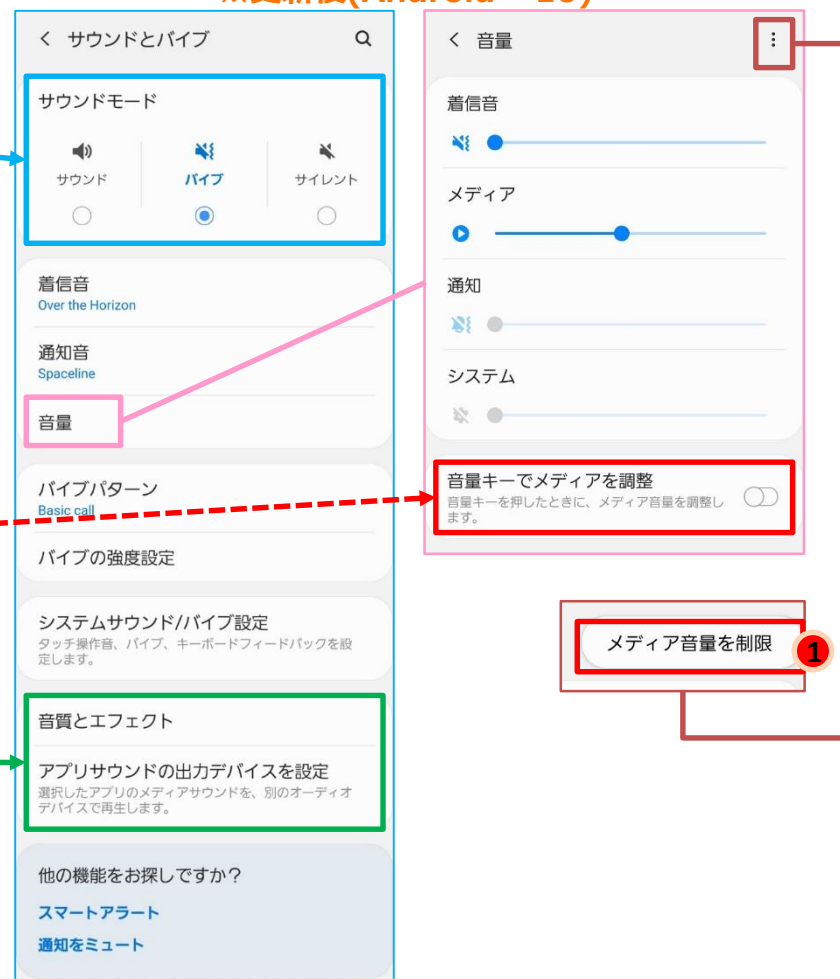
1-18)「サウンドとバイブ」①：配置変更/機能追加

- ・「音量キーでメディアを調整」が「音量」配下に配置されるようになります。【A】
- ・「サウンドモード」設定画面の内容が「サウンドとバイブ」直下に移動します。【B】
- ・「サウンドの詳細設定」配下にある「音質とエフェクト」、「アプリサウンドの出力デバイスを設定」機能が「サウンドとバイブ」直下に移動します。【C】
- ・「音量」配下に「メディア音量を制限」機能が追加されます。[①]

※更新前(Android™ 9 Pie)



※更新後(Android™ 10)



操作方法：アプリ一覧→設定→サウンドとバイブ

1-20)「通知」：機能追加

- ・「操作と返信内容を表示」、「スヌーズオプションを表示」機能が追加されます。[①]
- ・「通知をミュート」画面に「期間」が追加されます。[②]

※更新前(Android™ 9 Pie)



※更新後(Android™ 10)

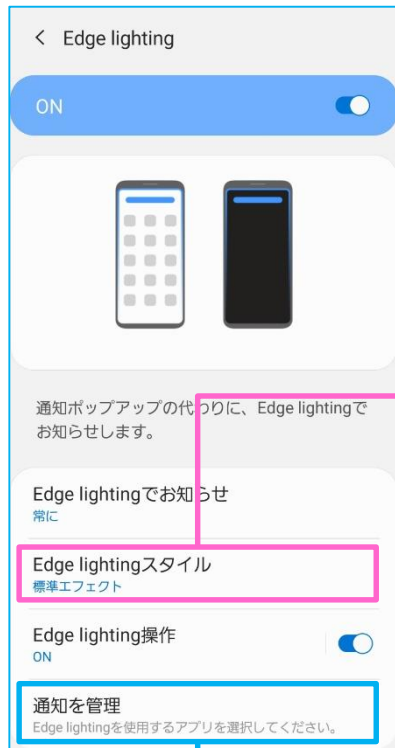


1-21)「ディスプレイ」①：機能変更/名称変更

・「Edge Lighting」が機能変更されます。

- 「Edge Lightingスタイル」が「点灯スタイル」に名称変更され、設定画面のデザインが変わります。【A】
- 「通知を管理」が「アプリを選択」に名称変更されます。【B】

※更新前(Android™ 9 Pie)



※更新後(Android™ 10)



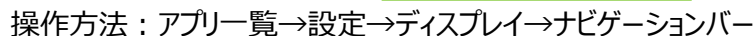
B

操作方法：アプリ一覧→設定→ディスプレイ→エッジスクリーン→Edge Lighting

・「ナビゲーションバー」設定画面にて、「ジェスチャーで操作」が機能変更されます。

- 「他のオプション」機能が追加されます。[①]
- 「キーボードを非表示にするボタンを表示」機能が追加されます。[②]
- ・「充電情報を表示」機能が追加されます。[③]

※更新後(Android™ 10)



1-23)「ディスプレイ」③：名称変更/機能追加

- ・「ナイトモード」が「ダークモード」に名称変更されます。【A】
- ・「ダークモード」配下に「壁紙に適用」、「カラーフィルターを最適化」機能が追加されます。[① ②]

※更新前(Android™ 9 Pie)



※更新後(Android™ 10)



1-24)「壁紙」：機能変更・追加

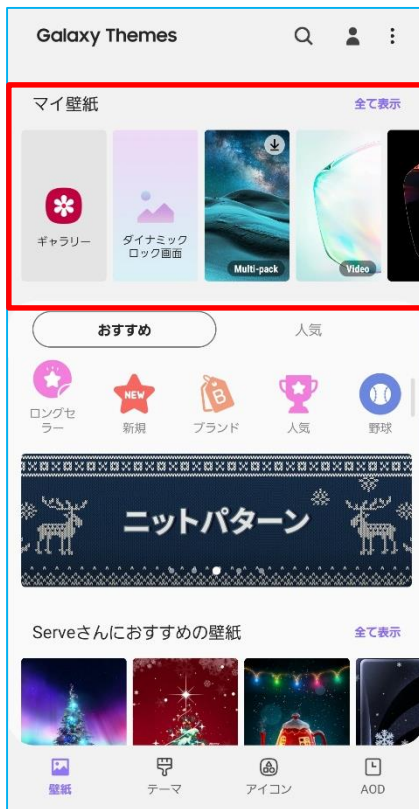
- ・「壁紙」機能が追加され、壁紙の設定方法が変更になります。[①]

Android 9 : 「Galaxy Theme」画面から操作します。(アプリ一覧→設定→壁紙とテーマ→マイ壁紙)

Android 10 : 「壁紙」画面から操作します。(アプリ一覧→設定→壁紙)

- ・「マイ壁紙」画面にて、「ダウンロード済」項目が追加され、既存の「おすすめ」壁紙とダウンロードしたものが区別できるようになります。[②]

※更新前(Android™ 9 Pie)



※更新後(Android™ 10)



操作方法：アプリ一覧→設定→壁紙

1-25)「ロック画面」①：機能追加

- 「Always on Display」画面にて、
 - 「時計のスタイル」が追加されます。[①]
 - 「充電情報を表示」が画面下部に追加されます。[②]

※更新前(Android™ 9 Pie)



※更新後(Android™ 10)



操作方法：アプリ一覧→設定→ロック画面→Always on Display

1-26)「ロック画面」②：配置・名称変更/機能追加

- ・「通知」設定画面配下に、「表示する通知」が追加されます。[①]
- ・「アプリのショートカット」が「ショートカット」に名称変更されます。【A】
- ・「壁紙サービス」機能が追加され、「ダイナミックロック画面」が配下に移動します。【B】

※更新前(Android™ 9 Pie)



※更新後(Android™ 10)



操作方法：アプリ一覧→設定→ロック画面→通知

1-27)「生体認証とセキュリティ」①：配置変更/機能追加/名称変更

・「生体認証とセキュリティ」内の「位置情報」「プライバシー」が「設定」直下に移動します。

□「位置情報」画面にて、「アプリの権限」が追加されます。[1]

□「プライバシー」画面にて、

◎「アプリの権限」が「権限の管理」に名称変更されます。【A】

◎「Googleの自動入力サービス」、「Googleロケーション履歴」、「アクティビティ管理」、「広告」、「使用状況と診断情報」が追加されます。[2]

※更新前(Android™ 9 Pie)



※更新後(Android™ 10)



操作方法：アプリ一覧→設定→位置情報/プライバシー

1-28)「生体認証とセキュリティ」②：機能追加/名称変更

顔認証をONにした場合は

- ・「顔認証」画面にて、「もう一つの顔データを追加」「目を開いているときにのみ認証」が追加されます。[① ②]
- ・「生体認証の優先設定」が「生体認証の詳細設定」に名称変更され【A】、配下の「優先生体認証」が表示されなくなります。[③]

※「優先生体認証」機能とは指紋認証時、複数の生体認証情報が保存されている場合は、ポップアップから選択できる機能です。

※更新後、「優先生体認証」はデフォルトで指紋優先となります。

※更新前(Android™ 9 Pie)



※更新後(Android™ 10)



操作方法：アプリ一覧→設定→生体認証とセキュリティ→顔認証

1-30)「便利な機能」①：機能追加・名称/配置変更

- ・「高度な機能」が「便利な機能」に名称変更されます。
- ・「モーションとジェスチャー」配下の「片手モード」機能が「便利な機能」直下に配置されます。【A】
- ・「他のデバイスで通話およびSMS」機能が追加されます。[①]
- ・「画面キャプチャと画面録画」配下に、「画面キャプチャの形式」が追加されます。[②]

※更新前(Android™ 9 Pie)



※更新後(Android™ 10)



操作方法：アプリ一覧→設定→高度な機能

1-31)「便利な機能」②：機能追加・名称変更

・「Sペン」配下の以下項目名称が変更されます。

□「Sペンリモコンでロック解除」→「Sペンでロック解除」【A】

□「ポインター」→「ポインターを表示」【B】 □「複数のSペンを使用」→「複数のSペンを許可」【C】

□「フローティングアイコン」→「フローティングアイコンを表示」【D】

・「Sペン」配下に、「ペンボタンでエアコマンドを開く」が追加されます。[①]

※更新前(Android™ 9 Pie)



※更新後(Android™ 10)

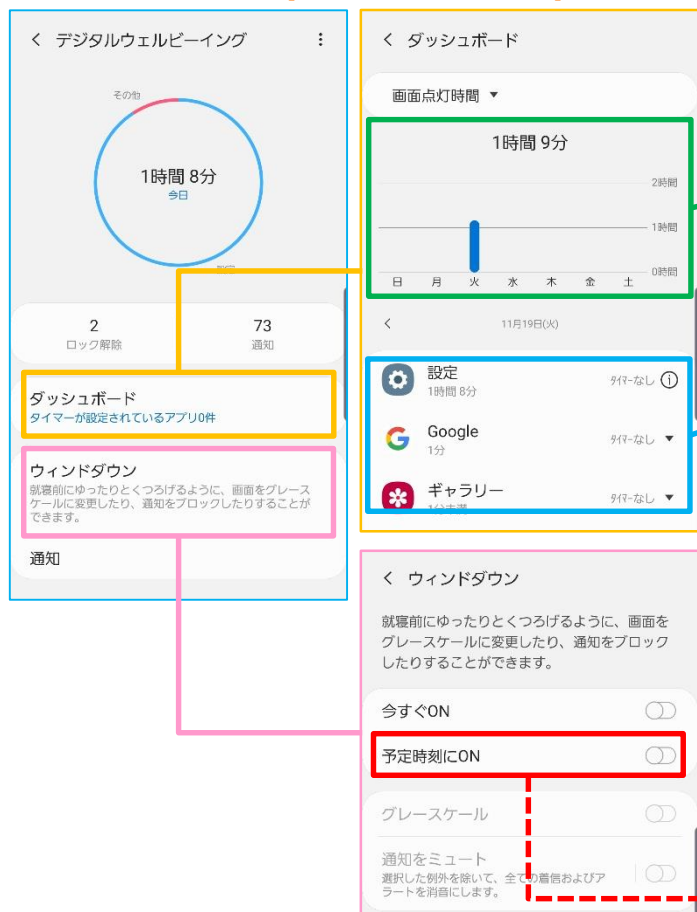


操作方法：アプリ一覧→設定→高度な機能

1-32) 「デジタルウェルビーイングとペアレンタルコントロール」：機能追加/名称・デザイン変更

- ・「ペアレンタルコントロール」が追加されます。【**①**】
- ・「デジタルウェルビーイング」画面にて、
 - 「フォーカスモード」が追加されます。【**②**】
 - 「ウィンドダウン」配下、「予定時刻にON」が「スケジュールを設定」に名称変更されます。【**A**】
 - 「ダッシュボード」がなくなり、アプリのタイマー設定機能が「アプリタイマー」に集約されます。【**B**】
 - スクリーンタイムを表示するバーのデザインが変更になります。【**C**】

※更新前(Android™ 9 Pie)



※更新後(Android™ 10)



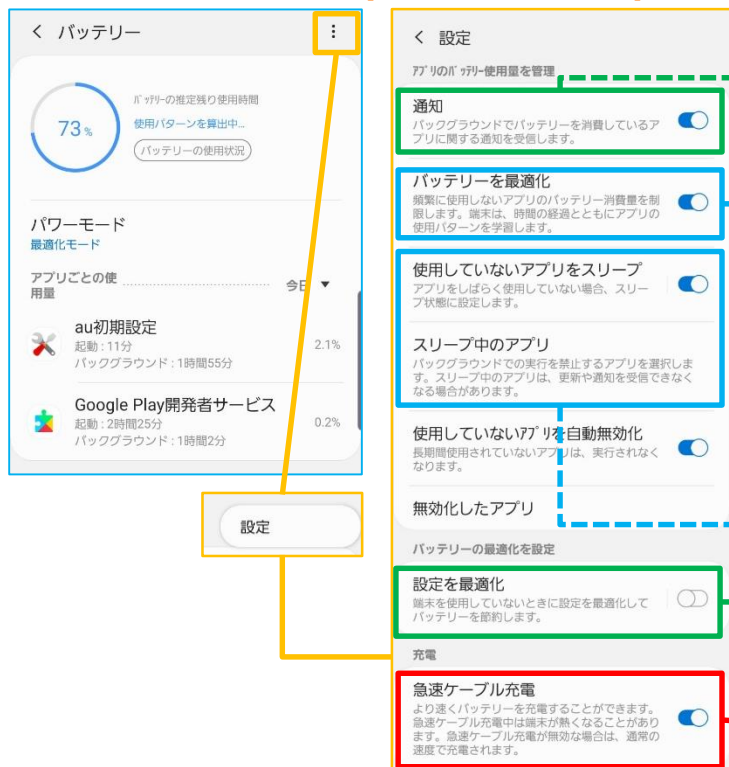
操作方法：アプリ一覧→設定→デジタルウェルビーイングとペアレンタルコントロール

1-33)「デバイスカア」①：機能追加/配置変更

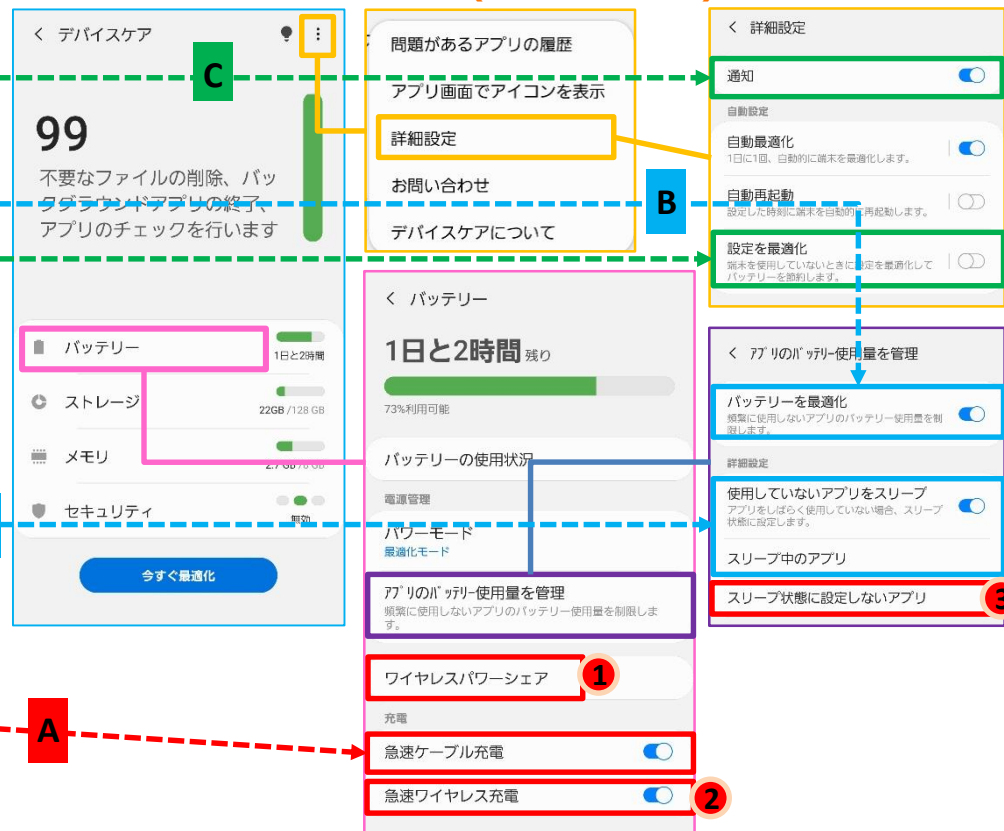
・「バッテリー」設定画面にて、

- 右上メニュー欄が削除され、「設定」配下の「急速ケーブル充電」が「バッテリー」直下に移動します。【A】
- 「バッテリーを最適化」「使用していないアプリをスリープ」「スリープ中のアプリ」が「アプリのバッテリー使用量を管理」配下に移動します。【B】
- 「通知」「設定を最適化」が、「デバイスカア」画面右上メニュー欄にある「詳細設定」配下に移動します。【C】
- 「ワイヤレスパワーシェア」「急速ワイヤレス充電」が追加されます。【1 2】
- 「アプリのバッテリー使用量を管理」配下、「スリープ状態に設定しないアプリ」が追加されます。【3】

※更新前(Android™ 9 Pie)



※更新後(Android™ 10)



操作方法：アプリ一覧→設定→デバイスカア→バッテリー

1-36)「ユーザー補助」①：機能追加/配置変更/名称変更

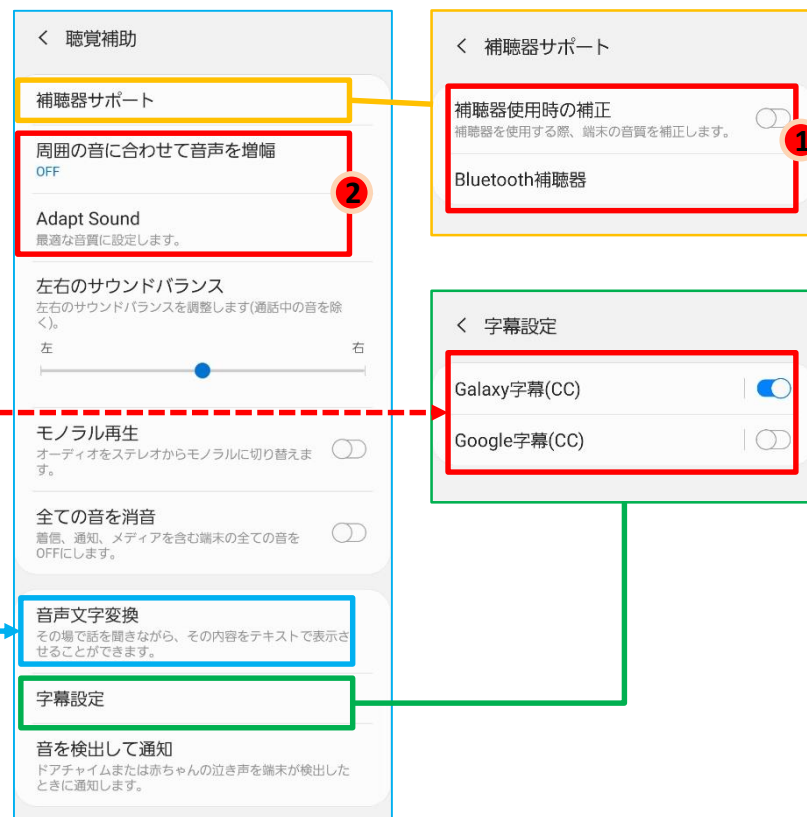
・「聴覚補助」画面にて、

- 「補聴器サポート」配下に「補聴器使用時の補正」、「Bluetooth補聴器」が追加されます。[①]
- 「周囲の音に合わせて音声を増幅」「Adapt Sound」が追加されます。[②]
- 「字幕設定」が追加され、「Galaxy字幕(CC)」「Google字幕(CC)」が集約されるようになります。【A】
- 「音声-テキスト変換」が「音声文字変換」に名称変更されます。【B】

※更新前(Android™ 9 Pie)



※更新後(Android™ 10)



操作方法：アプリ一覧→設定→ユーザー補助→聴覚補助

1-38)「ブラウザ」：機能追加

- ・「インターネット設定」の「プライバシーとセキュリティ」画面にて、「ユーザー名とパスワード」配下に下記機能が追加されます。[①]

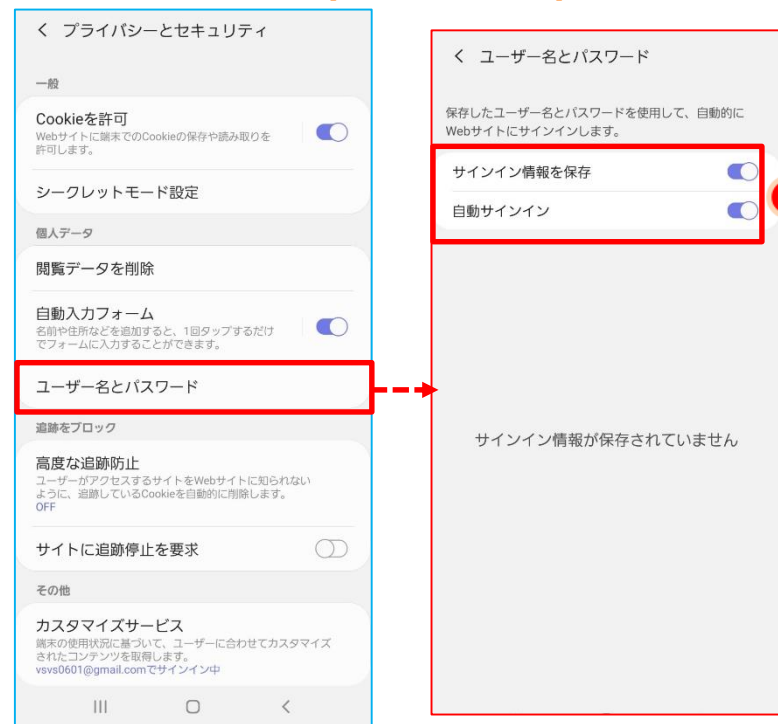
☐「サインイン情報を保存」

☐「自動サインイン」

※更新前(Android™ 9 Pie)



※更新後(Android™ 10)



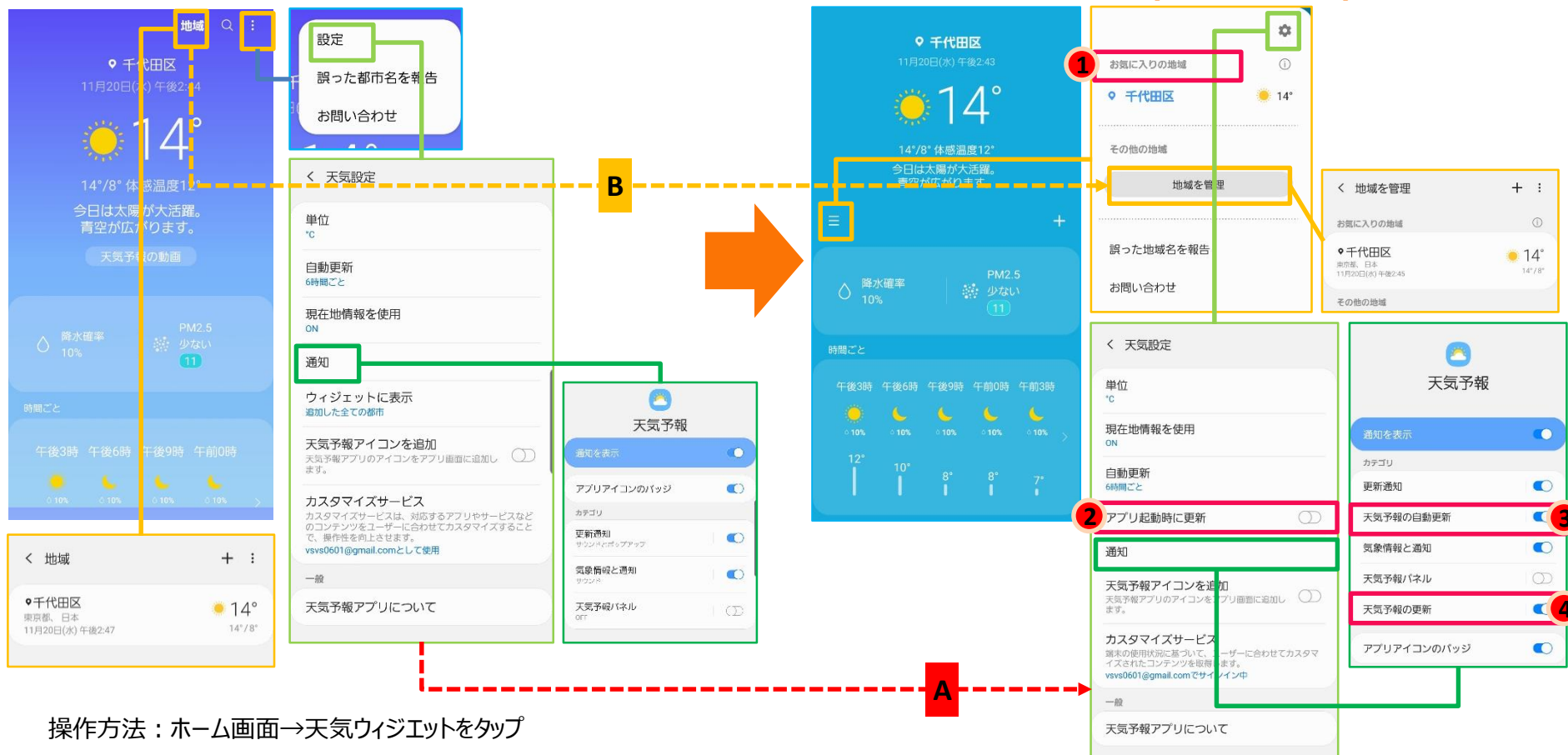
操作方法：アプリ一覧→ブラウザ→右下メニュー欄

1-39)「天気」：画面デザイン変更/配置変更/機能追加

- Android9のメニュー欄にある「設定」配下の項目は、Android10のメニュー欄の歯車アイコン配下に配置されます。【A】
- 「地域」がメニュー欄配下に配置され、「地域を管理」に名称変更されます。【B】
- Android10のメニュー欄配下に「お気に入りの地域」が追加されます。[①]
- 「天気設定」画面に「アプリ起動時に更新」が追加されます。[②]
- 「天気設定」の「通知」画面にて、「天気予報の自動更新」「天気予報の更新」が追加されます。[③ ④]

※更新前(Android™ 9 Pie)

※更新後(Android™ 10)



- ・「カレンダー設定」画面にて、「通知」が「通知の優先度」に機能変更されます。【A】
- ・イベントを新規追加する時の表示画面にスタンプ機能が追加されます。【1】



操作方法：アプリ一覧→カレンダー→右上メニュー欄

2-1) クイックパネル

- 右上メニュー欄にて、「ボタングリッド」が削除されます。[**1**]
- 「明るさ」設定画面にて、「明るさ調節を常に表示」ボタンが削除されます。[**2**]
※クイックパネル→右上メニュー欄→「クイックパネルのレイアウト」→「明るさ調節を上部に表示」にて設定できます。
- 「ナビゲーションバー」アイコンが削除されます。[**3**]
- 「パワーモード」の「標準省電力モード」設定画面にて、「バックグラントデータを制限」機能が削除されます。[**4**]
※「バックグラントデータを制限」機能はデフォルトで作動するようになります。

※更新前(Android™ 9 Pie)



※更新後(Android™ 10)



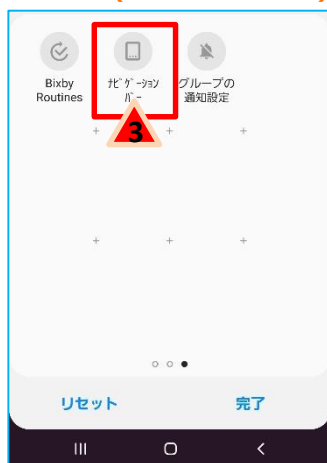
※更新前(Android™ 9 Pie)



※更新後(Android™ 10)



※更新前(Android™ 9 Pie)



※更新後(Android™ 10)



※更新前(Android™ 9 Pie)




※更新後(Android™ 10)



設定方法：画面の上から下にスライドし、クイックパネルを開く

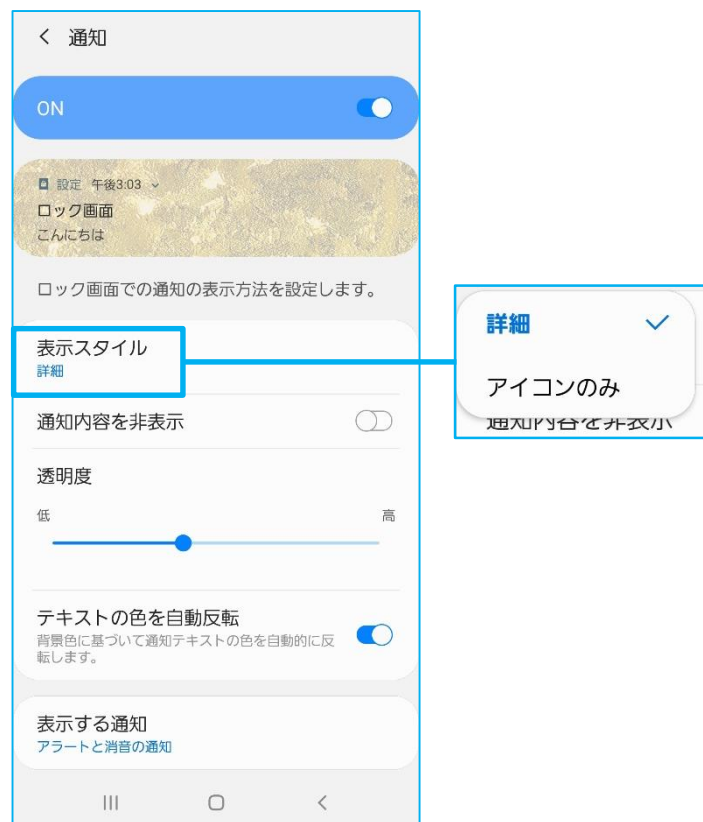
2-2) ロック画面

■ ロック画面にて、通知表示スタイルの「簡略」スタイルが削除されます。[ 1]

※更新前(Android™ 9 Pie)



※更新後(Android™ 10)



設定方法：アプリ一覧→設定→ロック画面→通知

2-4)「接続」①

■「NFC/おサイフケータイ設定」画面配下の「Android Beam」機能が削除されます。[1]

※「Android Beam On/Off」機能が「Reader/Write,P2P On/off」機能に統合されるようになります。

※更新前(Android™ 9 Pie)



※更新後(Android™ 10)



設定方法：アプリ一覧→設定→接続→ NFC/おサイフケータイ設定

2-4)「接続」②

- 「Bluetooth」右上メニュー欄にある「詳細設定」画面にて、「デュアルオーディオ」、「メディア音量の同期」が削除されます。[1]
- 「Wi-Fiテザリング」設定画面にて、右上メニュー欄配下の「許可デバイス」が削除されます。[2]



設定方法：アプリ一覧→設定→接続→NFC/おサイフケータイ設定

2-7)「ディスプレイ」

■「Edge Lighting操作」が削除されます。[1]

※「Edge Lighting操作」機能はデフォルトで作動するようになります。

※更新前(Android™ 9 Pie)



※更新後(Android™ 10)



操作方法：アプリ一覧→設定→ディスプレイ→エッジスクリーン→Edge Lighting