

Galaxy A30 SCV43
(9 Pie to 10)

Android™ 10 OSアップデートにおける 主な機能追加・変更/削除/初期化項目について

1.OSアップデートによる主な機能追加・変更内容一覧

No.	項目	内容	説明 ページ
01	「電話」①： 機能変更・追加 名称変更	<ul style="list-style-type: none"> ・「通話設定」画面にて、「通話のポップアップ表示」機能が「アプリ使用中の着信の表示」に機能変更されます。 □ポップアップが「全画面」「ポップアップ」「ミニポップアップ」の3パターンから選択できるようになります。 □「ポップアップを維持して通話」機能が追加されます。 ・「通話設定」画面にて、「その他の通話設定」配下に「カスタマイズサービス」が追加されます。 	14
02	「電話」②： 名称変更	<ul style="list-style-type: none"> ・「自分」のプロフィールの画面にて、右上メニュー欄配下の「メインの連絡先に設定」が「標準の連絡先情報を設定」に名称変更されます。 	-
03	「連絡先」①： 機能変更・追加	<ul style="list-style-type: none"> ・「連絡先」画面に、QRコードスキャナーアイコンが表示されるようになります。 ・左メニュー欄に、「ごみ箱」が追加されます。 ・左メニュー欄に表示されていた全ての連絡先一覧が「全ての連絡先」をタップして表示されるようになります。 ・「連絡先の設定」画面に、「ごみ箱」が追加されます。 	15
04	「連絡先」②： デザイン変更 アイコン追加	<ul style="list-style-type: none"> ・連絡先(任意)のQRコード表示画面にて、 □QRコードのデザインが変更されます。 □「画像として保存」機能、「共有」機能が追加されます。 	16
05	クイックパネル	<ul style="list-style-type: none"> ・時間と日付の表示位置が変更されます。 ・検索アイコンが電源アイコンに変更されます。 ・「メディア」「デバイス」機能が追加されます。 	17
06	クイック設定パネル①	<ul style="list-style-type: none"> ・クイック設定パネルの画面デザインが変更されます。 □時間と日付の表示位置が変更されます。 □「ナイトモード」が「ダークモード」に名称変更されます。 □「グループの通知設定」アイコンが変更されます。 □「フォーカスモード」機能が追加されます。 	18

1.OSアップデートによる主な機能追加・変更内容一覧

No.	項目	内容	説明 ページ
07	クイック設定パネル ②	<ul style="list-style-type: none"> ・右上メニュー欄にて、 <input type="checkbox"/>「クイックパネルのレイアウト」が追加されます。 <input type="checkbox"/>通知アイコンを表示する方法に、「通知数のみ」のパターンが追加され、「3件の最近の通知」が「直近の3件」に名称変更されます。 	19
08	通知パネル	<ul style="list-style-type: none"> ・「Androidの設定」に関する通知が表示されるようになります。 ・通知を長押しすると、「通知する」/「サイレント」に設定できるようになります。 <small>※一部設定できない通知もあります</small> ・「サイレントの通知」通知欄が追加され、「サイレント」に設定された通知が表示されるようになります。 	20
09	音量調節パネル	<ul style="list-style-type: none"> ・音量調節パネルのデザインが細くなります。 ・音量調節パネルのプルダウンボタンのデザインと場所が変更されます。 ・音量調節パネルの各アイコン表記も変更されます。 	-
10	ロック画面	<ul style="list-style-type: none"> ・「Androidの設定」に関する通知が表示されるようになります。 	21
11	ホーム画面設定	<ul style="list-style-type: none"> ・「ホーム画面設定」画面にて、「アプリアイコンのバッジ」設定画面が変更されます。 <input type="checkbox"/>「件数付きで表示」が「件数」に名称変更されます。 <input type="checkbox"/>「件数なしで表示」が「ドット」に変更されます。 <input type="checkbox"/>「通知を表示」が「アプリアイコンに通知を表示」に変更されます。 ・「通知パネルを手早く開く」が「下にスワイプして通知パネルを表示」に名称変更されます。 	22
12	タスク履歴画面	<ul style="list-style-type: none"> ・各履歴のアイコンをタップした際に、表示されるポップアップのデザインが変更されます。 	-
13	「カメラ」①： 機能変更	<ul style="list-style-type: none"> ・「カメラ設定」配下の「カメラモード」項目が表示されなくなります。 <input type="checkbox"/>「カメラモード」配下の一部モードは「その他」項目内に集約されます。 <input type="checkbox"/>その他の項目はファインダー下部のスライダーに表示されるようになります。 	23

1.OSアップデートによる主な機能追加・変更内容一覧

No.	項目	内容	説明 ページ
14	「カメラ」②： デザイン変更 配置変更 アイコン変更	<ul style="list-style-type: none"> ・カメラスイッチアイコンのデザインが変わります。 ・「AR絵文字」アイコンが「その他」画面に配置されます。 ・ズームアイコンが変更されます。 ・「シーン別に最適化」アイコンが変わります。 	24
15	「ギャラリー」： 名称変更 機能追加 配置変更	<ul style="list-style-type: none"> ・「ギャラリー設定」画面にて、 <ul style="list-style-type: none"> □「Galaxyクラウドと同期」が「クラウドと同期」に名称変更されます。 □「日付と位置情報」が「日付および位置情報を表示」に名称変更されます。 □「Webサイトに移動」「プライバシーポリシー」が追加されます。 ・任意画像を開く際に、「お気に入り」アイコンの場所が変更されます。 	25
16	スクリーンショット	・「ペン」「トリミング」機能が一つに統合され、編集画面のデザインが変更されます。	26
17	ダイアログ表記	・アプリの権限をリクエストする許可ダイアログのデザインが変更されます。	27
18	アプリフォルダの デザイン変更	<ul style="list-style-type: none"> ・アプリフォルダのデザインが変更されます。 ・「＋アプリを追加」ボタンが右上に「＋」アイコンで表示されるようになります。 	28
19	「設定」： 配置変更 機能追加 名称変更	<ul style="list-style-type: none"> ・「壁紙とテーマ」が「壁紙」、「テーマ」2つの項目に分けられます。 ・「生体認証とセキュリティ」内の「プライバシー」「位置情報」が「設定」直下に配置されます。 ・「デジタルウェルビーイング」が「デジタルウェルビーイングとペアレンタルコントロール」に名称変更されます。 ・「高度な機能」が「便利な機能」に名称変更されます。 	29
20	「接続」： 機能追加 配置変更	<ul style="list-style-type: none"> ・「Wi-Fi」設定画面右上メニュー欄にある「詳細設定」画面に、「不審なネットワークを検出」「Hotspot2.0」が追加されます。 ・「Wi-Fiテザリング」設定画面にて、 <ul style="list-style-type: none"> □「自動Wi-Fiテザリング」が追加されます。 □「QRコードで接続」機能が追加されます。他のデバイスからQRコードを読み取るだけで、パスワードを入力することなく接続できます。 □「Wi-Fi共有」機能が右上メニュー欄に移動します。 	30

1.OSアップデートによる主な機能追加・変更内容一覧

No.	項目	内容	説明 ページ
21	「サウンドとバイブ」 ①： 配置変更 機能追加	<ul style="list-style-type: none"> ・「サウンドモード」の設定画面の内容が「サウンドとバイブ」直下に配置されるようになります。 ・「音量キーでメディアを調整」が「音量」配下に配置されるようになります。 ・「サウンドの詳細設定」配下にある「音質とエフェクト」機能が「サウンドとバイブ」直下に移動します。 ・「アプリサウンドの出力デバイスを設定」「メディア音量を制限」機能が追加されます。 	31
22	「サウンドとバイブ」 ②： 名称変更	<ul style="list-style-type: none"> ・「システムサウンド」配下の表示項目が名称変更されます。 □「タッチ操作音」→「タッチ操作」 □「充電時の音」→「充電」 □「画面ロック音」→「画面ロック/ロック解除」 □「ダイヤルキーパッド音」→「ダイヤルキーパッド」 □「キーボード音」→「Galaxyキーボード」 	-
23	「通知」： 機能追加 名称変更	<ul style="list-style-type: none"> ・「通知(ロック画面)」、「スマートポップアップ表示」機能が追加されます。 ・「スヌーズオプションを表示」、「操作と返信内容を表示」機能が追加されます。 ・「通知をミュート」画面に「期間」が追加されます。 ・「アプリアイコンのバッジ」配下、以下の機能が名称変更されます。 □「件数付きで表示」→「件数」 □「件数なしで表示」→「ドット」 □「通知を表示」→「アプリアイコンに通知を表示」 	32
24	「ディスプレイ」 ①： 機能変更 機能追加	<ul style="list-style-type: none"> ・「ナビゲーションバー」設定画面にて、「ジェスチャーで操作」が機能変更されます。 □「他のオプション」機能が追加されます。 □「キーボードを非表示にするボタンを表示」機能が追加されます。 ・「充電情報を表示」機能が追加されます。 	33
25	「ディスプレイ」 ②： 機能変更・追加	<ul style="list-style-type: none"> ・「かんたんモード」設定画面にて、ラジオボタンが「ON/OFF」切り替えボタンに変更されます。 ・「ナイトモード」が「ダークモード」に名称変更されます。 ・「ダークモード」配下に「壁紙に適用」「カラーフィルターを最適化」機能が追加されます。 	34

1.OSアップデートによる主な機能追加・変更内容一覧

No.	項目	内容	説明 ページ
26	「壁紙」: 機能・UI変更 機能追加	<ul style="list-style-type: none"> ・壁紙の設定方法が変更になります。 Android 9 : 「Galaxy Theme」画面から操作します。 (アプリ一覧→設定→壁紙とテーマ→設定メニュー(左上)→マイコンテンツ) Android 10 : 「壁紙」画面から操作します。(アプリ一覧→設定→壁紙) ・「マイ壁紙」画面にて、「ダウンロード済」項目が追加され、既存の「おすすめ」壁紙とダウンロードしたものが区別できるようになります。 ・「他の壁紙を検索」が追加され、本機能からGalaxy Themeへ移動するようになります。 	35
27	「ロック画面」①: 画面デザイン変更 配置・名称変更 機能追加	<ul style="list-style-type: none"> ・「Always on Display」画面にて、画面のデザインが変更されます。 □「表示モード」を選択後に表示される画面が「Always on Display」直下に表示されるようになります。 □「画面の向き」が「画面の回転」に名称変更されます。 □「時計のスタイル」が追加されます。 	36
28	「ロック画面」②: 配置・名称変更 機能追加	<ul style="list-style-type: none"> ・「通知」設定画面配下に、「表示する通知」が追加されます。 ・「アプリのショートカット」が「ショートカット」に名称変更されます。 ・「壁紙サービス」機能が追加されます。 	37
29	「生体認証とセキュリティ」①: 配置変更 機能追加 名称変更	<ul style="list-style-type: none"> ・「生体認証とセキュリティ」内の「位置情報」「プライバシー」が「設定」直下に移動します。 □「位置情報」画面にて、「アプリの権限」が追加されます。 □「プライバシー」画面にて、 <ul style="list-style-type: none"> ◎「アプリの権限」が「権限の管理」に名称変更されます。 ◎「Googleの自動入力サービス」、「Googleロケーション履歴」、「アクティビティ管理」、「広告」、「使用状況と診断情報」が追加されます。 	38

1.OSアップデートによる主な機能追加・変更内容一覧

No.	項目	内容	説明 ページ
30	「生体認証とセキュリティ」②： 機能追加 名称変更	顔認証をONにした場合は ・「顔認証」画面にて、「もう一つの顔データを追加」「目を開いているときにのみ認証」が追加されます。 ・「生体認証の優先設定」が「生体認証の詳細設定」に名称変更され、配下の「優先生体認証」が表示されなくなります。 ・「生体認証セキュリティパッチ」が追加されます。	39
31	「生体認証とセキュリティ」③： 名称変更 機能追加 配置変更 機能変更	・「外部SDカードを暗号化」が「外部SDカードを暗号化または復号」に名称変更されます。 ・「権限の管理」が追加されます。 ・「その他のセキュリティ設定」画面にて、「セキュリティポリシーを更新」の詳細画面が削除され、「ON/OFF」切り替えボタンに変わります。	-
32	「便利な機能」： 機能追加 名称・配置変更	・「画面キャプチャ」が追加されます。 ・「スマートキャプチャ」がその直下に配置され、「画面キャプチャツールバー」に名称変更されます。	40
33	「デジタルウェルビーイングとペアレンタルコントロール」： 名称変更 機能追加 デザイン変更	・「ペアレンタルコントロール」が追加されます。 ・「デジタルウェルビーイング」画面にて、 □「フォーカスモード」が追加されます。 □「ウィンドダウン」配下、「予定時刻にON」が「スケジュールを設定」に名称変更されます。 □「ダッシュボード」がなくなり、アプリのタイマー設定機能が「アプリタイマー」に集約されます。 □スクリーンタイムを表示するバーのデザインが変更になります。	41

1.OSアップデートによる主な機能追加・変更内容一覧

No.	項目	内容	説明 ページ
34	「デバイスケア」①： 機能追加 配置変更	<ul style="list-style-type: none"> ・「バッテリー」設定画面にて、 <ul style="list-style-type: none"> □右上メニュー欄が削除され、「設定」配下の「急速ケーブル充電」が「バッテリー」直下に移動します。 □「設定」配下の「バッテリーを最適化」「使用していないアプリをスリープ」「スリープ中のアプリ」が「アプリのバッテリー使用量を管理」配下に移動します。 □「設定」配下の「通知」「設定を最適化」が、「デバイス」画面右上メニュー欄にある「詳細設定」配下に移動します。 □「アプリのバッテリー使用量を管理」配下、「スリープ状態に設定しないアプリ」が追加されます。 	42
35	「デバイスケア」②： デザイン変更 機能追加 配置変更	<ul style="list-style-type: none"> ・設定画面のデザインが変更されます。 ・右上に「おすすめ」💡アイコンが追加されます。 ・右上メニュー欄に「詳細設定」が追加されます。 <ul style="list-style-type: none"> □「自動最適化」「自動再起動」が配置されます。 □「通知」「設定を最適化」が追加されます。 ・「メモリ」画面にて、右上に「監視対象外のアプリ」が「除外するアプリを選択」に名称変更され、「メモリ」直下に配置されます。 ・「セキュリティ」画面デザインが変更されます。 	-
36	「一般管理」①： 機能追加 名称変更 配置変更	<ul style="list-style-type: none"> ・「Galaxyキーボード」画面にて、 <ul style="list-style-type: none"> □「キーボードのレイアウトと動作」が「スタイルとレイアウト」に名称変更され、配下に「モード」「カスタム記号」が追加されます。 □「スワイプ、タッチ、フィードバック」が追加されます。 □「キータップ時の動作」が「スワイプ、タッチ、フィードバック」に移動され、「タッチの動作」に名称変更されます。 	43

1.OSアップデートによる主な機能追加・変更内容一覧

No.	項目	内容	説明 ページ
37	「一般管理」②： 機能追加 配置変更	<ul style="list-style-type: none"> ・「言語とキーボード」設定画面にて、 <ul style="list-style-type: none"> □「標準キーボード」が「オンスクリーンキーボード」の配下に配置されます。 □「キーボードボタンを表示」は「オンスクリーンキーボード」配下に配置されます。 ・「ハードウェアキーボード」配下、「言語のショートカットを変更」が追加されます。 ・「お問い合わせ」と画面下部に「文字サイズとフォントスタイル」が追加されます。 	-
38	「ユーザー補助」 ①：機能追加 配置変更 名称変更	<ul style="list-style-type: none"> ・「聴覚補助」画面にて、 <ul style="list-style-type: none"> □「Adapt Sound」「音声文字変換」が追加されます。 □「字幕設定」が追加され、「Galaxy字幕(CC)」「Google字幕(CC)」が集約されるようになります。 	44
39	「ユーザー補助」 ②：機能追加 配置変更 名称変更	<ul style="list-style-type: none"> ・「スクリーンリーダー」配下の「設定」画面にて、「明かり検出」「高度なフォーカス」が追加されます。 ・「読み上げの詳細設定」画面に「大文字」「要素の説明の順序」が追加されます。 ・「制御と操作」配下に「固定キー」「スローキー」「バウンスキー」が追加されます。 ・「詳細設定」配下にて、 <ul style="list-style-type: none"> □「操作を実行する時間」が追加されます。 □「電源キーと音量アップキー」配下、「色を反転」「高コントラストフォント」「全ての音を消音」が追加されます。 	-
40	「ブラウザ」： 機能追加	<ul style="list-style-type: none"> ・「インターネット設定」画面にて、 <ul style="list-style-type: none"> □「画面表示」配下、「メニューをカスタマイズ」が追加されます。 □「便利機能」配下、「動画アシスタント」が追加されます。 ・「お問い合わせ」機能が「インターネット設定」配下に移動します。 ・「プライバシーとセキュリティ」画面にて、「ユーザー名とパスワード」配下、「サインイン情報を保存」「自動サインイン」が追加されます。 	-

1.OSアップデートによる主な機能追加・変更内容一覧

No.	項目	内容	説明 ページ
41	「天気」: 画面デザイン変更 配置変更 機能追加	<ul style="list-style-type: none"> ・元メニュー欄にある「設定」配下の項目は新しいメニュー欄の歯車アイコン配下に配置されます。 ・「地域」がメニュー欄配下に配置され、「地域を管理」に名称変更されます。 ・新しいメニュー欄配下、「お気に入りの地域」が追加されます。 ・「天気設定」画面にて、「アプリ起動時に更新」が追加されます。 ・「天気設定」の「通知」画面にて、「天気予報の自動更新」「天気予報の更新」が追加されます。 	45
42	「時計」: 配置変更	<ul style="list-style-type: none"> ・以下の項目が右上メニュー欄の「設定」配下に配置されます。 <ul style="list-style-type: none"> □「アラーム」画面右上メニュー欄配下の「カスタマーサービス」「時計について」 □「世界時計」画面右上メニュー欄配下の「天気設定」「時計について」 □「タイマー」画面右上メニュー欄配下の「タイマー音を設定」「時計について」 	-
43	「カレンダー」: 機能変更・追加	<ul style="list-style-type: none"> ・「カレンダー設定」画面にて、「通知」が「通知の優先度」に機能変更されます。 ・イベントを新規追加する時の表示画面にスタンプ機能が追加されます。 	46
44	「マイファイル」: 機能追加 名称変更	<ul style="list-style-type: none"> ・右上メニュー欄配下、「ごみ箱」が追加されます。 ・「マイファイル設定」画面にて、 <ul style="list-style-type: none"> □「マイファイルのホームを編集」が「マイファイルのホームをカスタマイズ」に名称変更されます。 □「ごみ箱」が追加されます。 □「隠しファイルを表示」が「隠しシステムファイルを表示」に名称変更されます。 ・複数(最大5つまで)のファイルを同時に移動/コピーできるようになります。 	-
45	初期設定画面	初期設定画面の表示順が変わります。	-

2.OSアップデートによる主な削除項目一覧

No.	項目	内容	説明 ページ
01	クイックパネル	<ul style="list-style-type: none"> ■「明るさ」設定画面にて、「明るさ調節を常に表示」ボタンが削除されます。 ■「ナビゲーションバー」アイコンが削除されます。 ■右上メニュー欄にて、「ボタングリッド」が削除されます。 ■「パワーモード」の「標準省電力モード」設定画面にて、「バックグラウンドデータを制限」機能が削除されます。 	47
02	ロック画面	<ul style="list-style-type: none"> ■ロック画面にて、通知表示スタイルの「簡略」スタイルが削除されます。 	48
03	「接続」	<ul style="list-style-type: none"> ■「NFC/おサイフケータイ設定」画面にて、「Android Beam」が削除されます。 ■「Bluetooth」右上メニュー欄にある「詳細設定」画面にて、「メディア音量の同期」が削除されます。 ■「Wi-Fiテザリング」設定画面にて、右上メニュー欄配下の「許可デバイス」が削除されます。 	49
04	「サウンドとバイブ」	<ul style="list-style-type: none"> ■画面下部の「通話応答/終了」機能が削除されます。 	50
05	「アプリ」	<ul style="list-style-type: none"> ■表示のフィルター機能が削除されます。 ■右上メニュー欄にある「標準アプリ」項目配下、「標準アプリ選択」が削除されます。 	-
06	「デバイスカア」	<ul style="list-style-type: none"> ■「ストレージ」画面にて、右上メニュー欄が削除されます。 ■「バッテリー」の「設定」画面にて、「使用していないアプリを自動無効化」、「無効化したアプリ」が削除されます。 	-
07	生体認証とセキュリティ	<ul style="list-style-type: none"> ■「端末リモート追跡サービス」配下、「リモートコントロール」「Googleの位置情報サービス」が削除されます。 ■「その他のセキュリティ設定」画面にて、「デバイス管理アプリ」配下、「Google Pay」が削除されます。 	-
08	一般管理	<ul style="list-style-type: none"> ■「オンスクリーンキーボード」配下の「キーボード管理」画面にて、「Bixby音声書き取り」が削除されます。 	-

2.OSアップデートによる主な削除項目一覧

No.	項目	内容	説明 ページ
09	天気	■「天気設定」画面にて、「ウィジェットに表示」が削除されます。	-
10	アプリ	■「Office Mobile」アプリが削除されます。 ※Android 10にバージョンアップする前に、「Office Mobile」アプリを最新バージョンにアップデートすることで、Android 10にバージョンアップしても、アプリとデータを引き続きご利用いただくことができます。	-
11	カメラ	■「カメラ設定」画面にて、「グリッドライン」の「四角形」パターンが削除されます。 ■「カメラモード」配下の「前回のモードを継続して使用」が削除されます。	-

3.OSアップデートによる主な初期化項目一覧

No.	項目	内容	説明 ページ
01	ボイスレコーダー	・リストは初期化されます。(録音ファイルは保存されます)	-
02	設定	(「設定」>「生体認証とセキュリティ」>「その他のセキュリティ設定」内の項目) ・「セキュリティポリシーを更新」(初期値：On) (「設定」>「デジタルウェルビーイングとペアレンタルコントロール」>「ダッシュボード」内の項目) ・「アプリタイマー」(初期値：0) (「設定」>「デジタルウェルビーイングとペアレンタルコントロール」>「ウインドダウン」内の項目) ・「スケジュールを設定」(初期値：Off)	-

1-1)「電話」①：機能変更・追加/名称変更

- ・「通話設定」画面にて、「通話のポップアップ表示」機能が「アプリ使用中の着信の表示」に機能変更されます。
□ポップアップが「全画面」「ポップアップ」「ミニポップアップ」の3パターンから選択できるようになります。【A】
□「ポップアップを維持して通話」機能が追加されます。[①]
- ・「通話設定」画面にて、「その他の通話設定」配下に「カスタマイズサービス」が追加されます。[②]

※更新前(Android™ 9 Pie)



※更新後(Android™ 10)



1-3)「連絡先」①：機能変更・追加

- ・「連絡先」画面にて、QRコードスキャナーアイコンが表示されるようになります。[①]
- ・左メニュー欄に、「ごみ箱」が追加されます。[②]
※削除された連絡先は一旦ごみ箱に保管され、15日以内復元できます。15日後は完全削除されます。
- ・左メニュー欄に表示されていた全ての連絡先一覧が「全ての連絡先」をタップして表示されるようになります。【A】
- ・「連絡先の設定」画面に、「ごみ箱 ON/OFF」ボタンが追加されます。[③]

※更新前(Android™ 9 Pie)



※更新後(Android™ 10)



1-4)「連絡先」②：デザイン変更/アイコン追加

- ・連絡先(任意)のQRコード表示画面にて、
 - ☐ QRコードのデザインが変更されます。【A】
 - ☐ 「画像として保存」機能、「共有」機能が追加されます。[①]

※更新前(Android™ 9 Pie)



※更新後(Android™ 10)



操作方法：アプリ一覧→連絡先→任意連絡先を開く

1-5) クイックパネル

- ・時間と日付の表記位置が変更されます。【A】
- ・検索アイコンが電源アイコンに変更されます。【B】
- ・「メディア」、「デバイス」機能が追加されます。【1】

※「メディア」機能：デバイスで再生中のメディアを操作できます。

※「デバイス」機能：端末に接続されているデバイスを操作できます。

※更新前(Android™ 9 Pie)



※更新後(Android™ 10)



操作方法：画面の上から下にスライドし、クイックパネルを開く

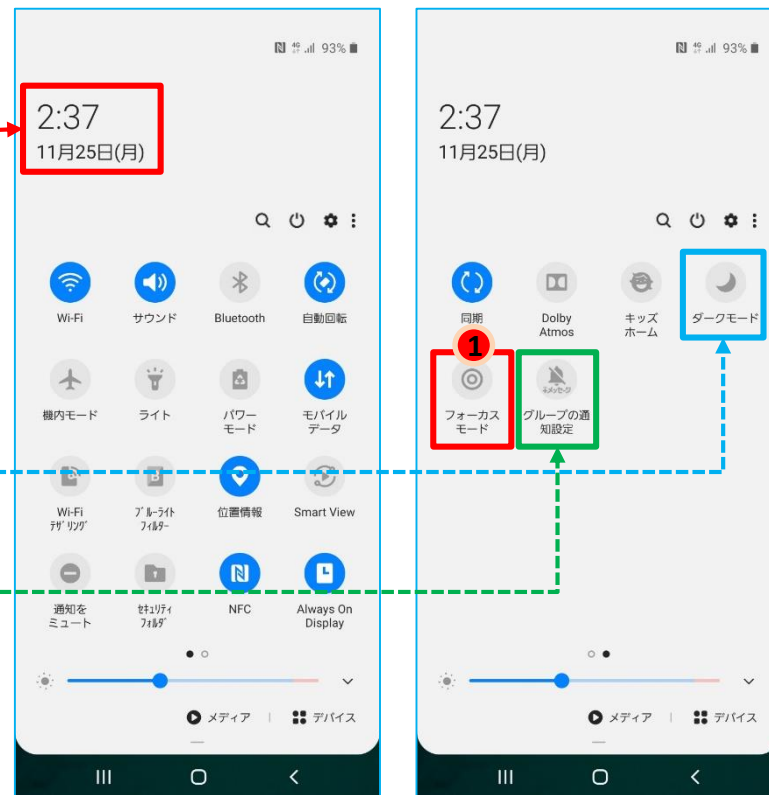
1-6) クイック設定パネル①

- クイック設定パネルの画面デザインが変更されます。
 - 時間と日付の表示位置が変更されます。【A】
 - 「ナイトモード」が「ダークモード」に名称変更されます。【B】
 - 「グループの通知設定」アイコンが変更されます。【C】
 - 「フォーカスモード」機能が追加されます。【1】

※更新前(Android™ 9 Pie)



※更新後(Android™ 10)



1-7) クイック設定パネル②

・右上メニュー欄にて、

□「クイックパネルのレイアウト」が追加されます。[①]

※明るさ調節バー、「メディア」アイコン、「デバイス」アイコンをクイックパネルで表示させる/させないことを設定できるようになります。

□通知アイコンを表示する方法に、「通知数のみ」のパターンが追加され、「3件の最近の通知」が「直近の3件」に名称変更されます。【A】

※更新前(Android™ 9 Pie)



※更新後(Android™ 10)

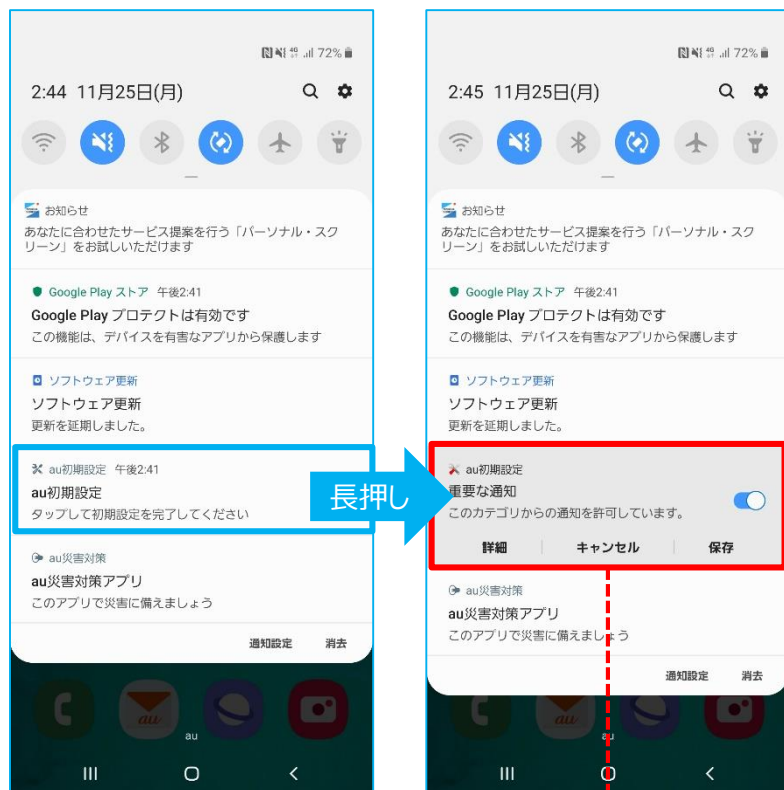


操作方法：画面の上から下にスライドし、クイックパネルを開き、右上メニュー欄をタップする

1-8) 通知パネル

- ・「Androidの設定」に関する通知が表示されるようになります。[①]
 - ・通知を長押しすると、「通知する」/「サイレント」に設定できるようになります。【A】
- ※一部設定できない通知もあります
- ・「サイレントの通知」通知欄が追加され、「サイレント」に設定された通知が表示されるようになります。[②]

※更新前(Android™ 9 Pie)



※更新後(Android™ 10)



A

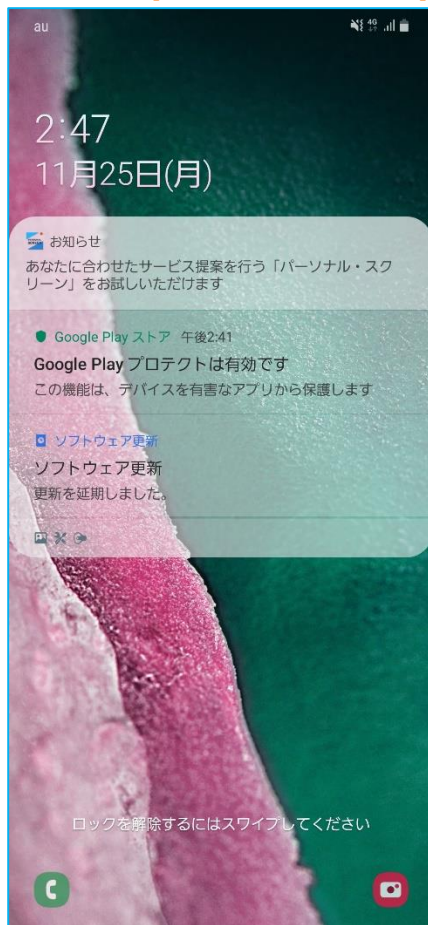
操作方法：画面の上から下にスライドし、クイックパネルを開き、更に画面を下にスライドすると、通知パネルを開く。

1-10) ロック画面

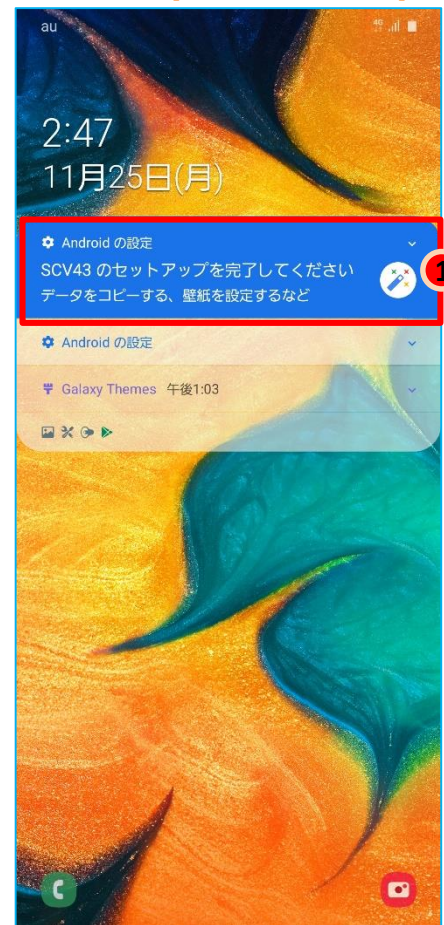
・「Androidの設定」に関する通知が表示されるようになります。[①]

※本通知のみ、背景は水色になります。

※更新前(Android™ 9 Pie)



※更新後(Android™ 10)



設定方法：設定→ロック画面→通知→表示スタイル→詳細

1-11) ホーム画面設定

- ・「ホーム画面設定」画面配下の「アプリアイコンのバッジ」設定画面が変更されます。【A】
 - 「件数付きで表示」が「件数」に名称変更されます。
 - 「件数なしで表示」が「ドット」に変更されます。
 - 「通知を表示」が「アプリアイコンに通知を表示」に変更されます。
- ・「通知パネルを手早く開く」が「下にスワイプして通知パネルを表示」に名称変更されます。【B】

※更新前(Android™ 9 Pie)



※更新後(Android™ 10)



設定方法：ホーム画面を長押し→歯車アイコンをタップ

1-13)「カメラ」①：機能変更

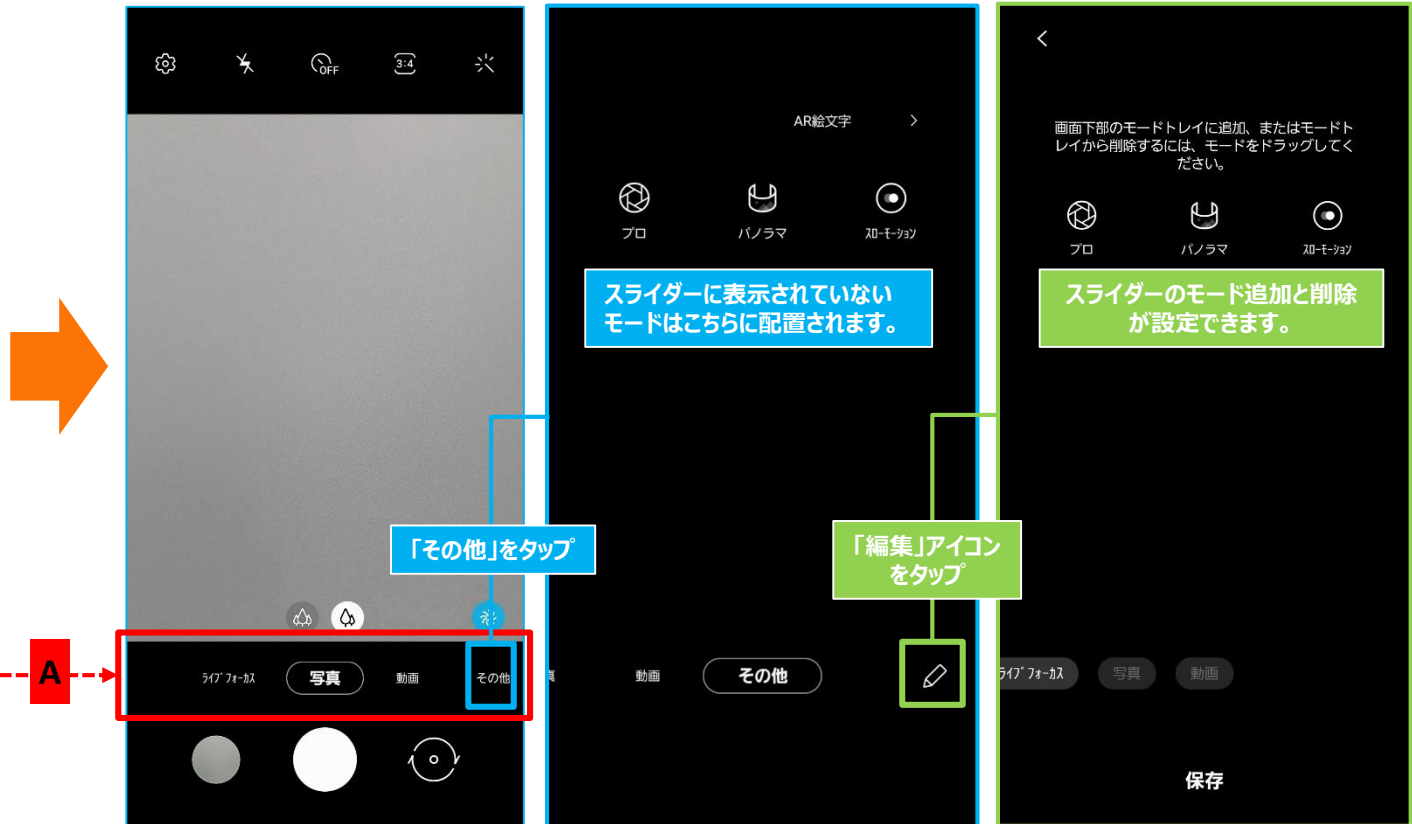
- ・「カメラ設定」配下の「カメラモード」項目が表示されなくなります。【A】
 - 「カメラモード」配下の一部モードは「その他」項目内に集約されます。
 - その他の項目はファインダー下部のスライダーに表示されるようになります。

※カメラモードの標準設定、並べ替え、非表示の編集は、「その他」タブにて操作できます。

※更新前(Android™ 9 Pie)




※更新後(Android™ 10)



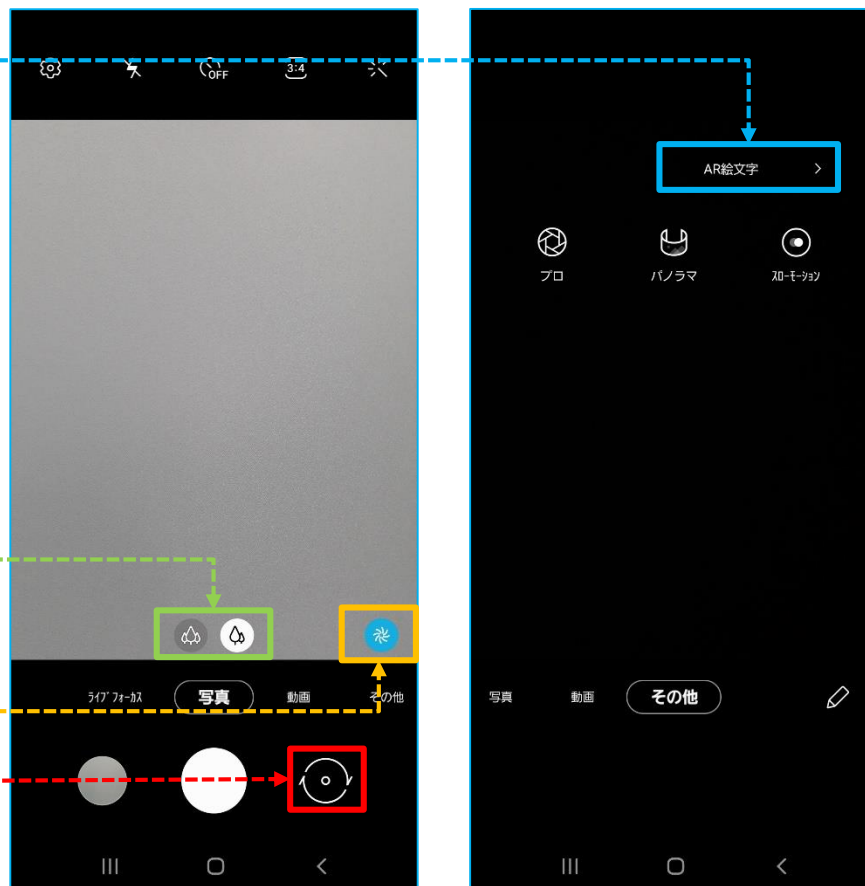
1-14)「カメラ」②：デザイン変更/配置変更/アイコン変更

- ・カメラスイッチアイコンのデザインが変わります。【A】
- ・「AR絵文字」アイコンが「その他」画面に配置されます。【B】
- ・ズームアイコンが変更されます。【C】
- ・「シーン別に最適化」アイコンが変わります。【D】

※更新前(Android™ 9 Pie)



※更新後(Android™ 10)



操作方法：アプリ一覧→カメラ

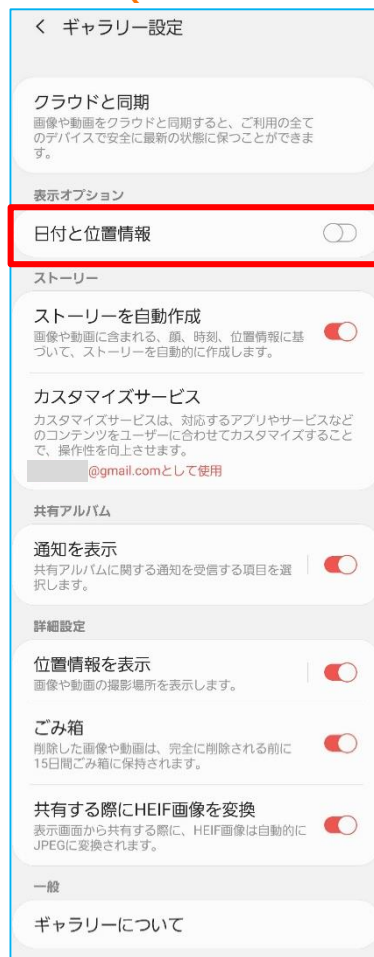
1-15)「ギャラリー」：名称変更/機能追加/配置変更

・「ギャラリー設定」画面にて、

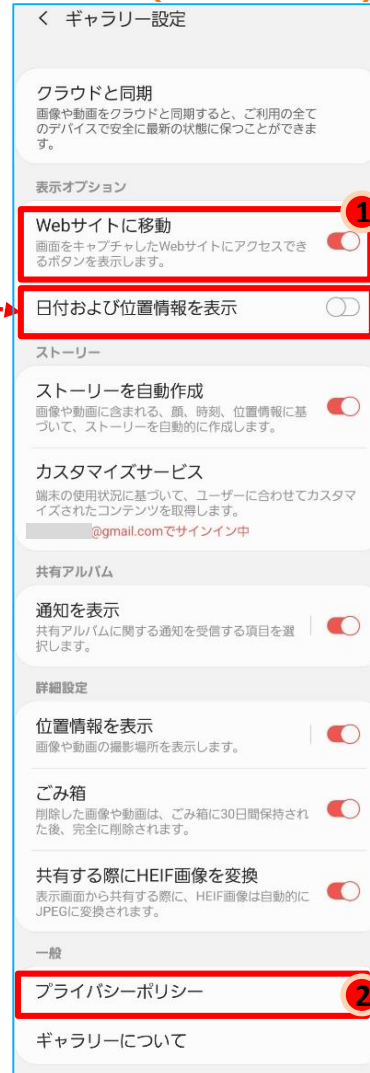
□「日付と位置情報」が「日付および位置情報を表示」に名称変更されます。【A】

□「Webサイトに移動」「プライバシーポリシー」が追加されます。[① ②]

※更新前(Android™ 9 Pie)



※更新後(Android™ 10)

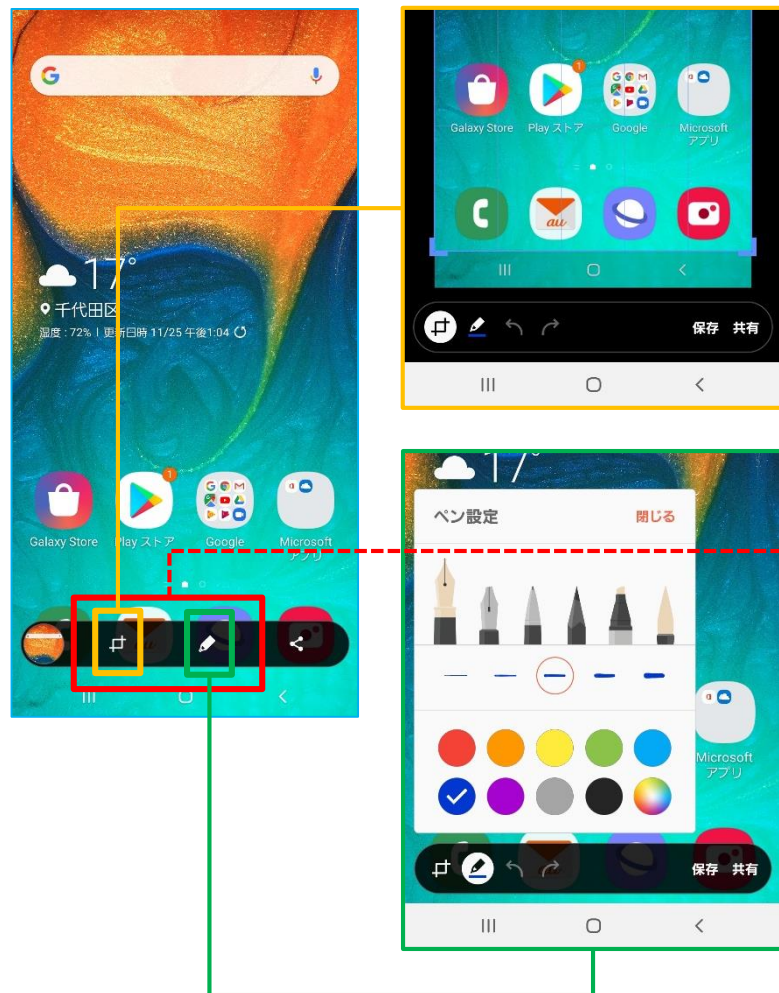


操作方法：アプリ一覧→ギャラリー→右上メニュー欄→設定

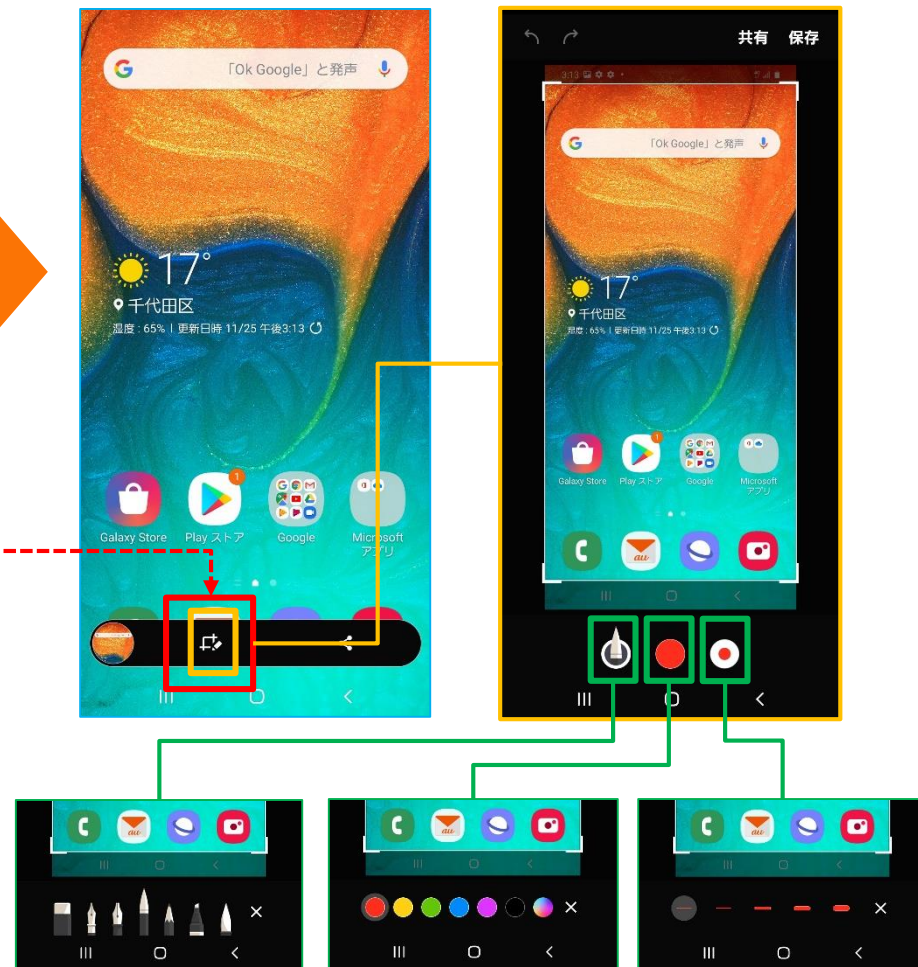
1-16) スクリーンショット

- ・「ペン」「トリミング」機能が一つに統合され、編集画面のデザインが変わります。【A】

※更新前(Android™ 9 Pie)



※更新後(Android™ 10)

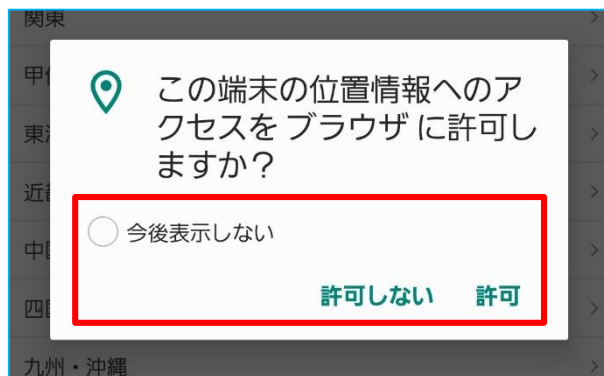


操作方法：スクリーンショットを撮る→画面下のツールバーを確認

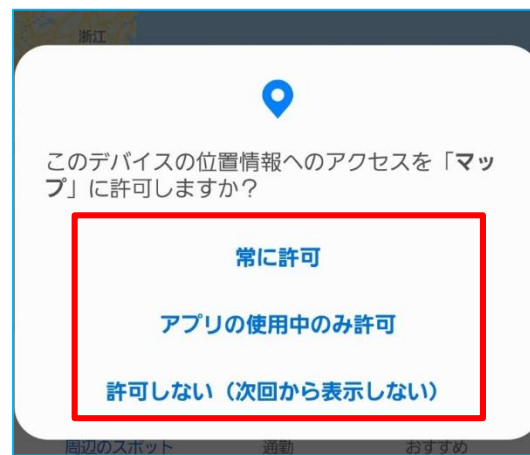
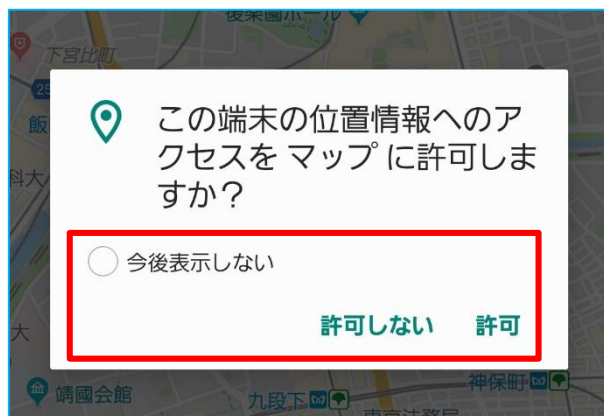
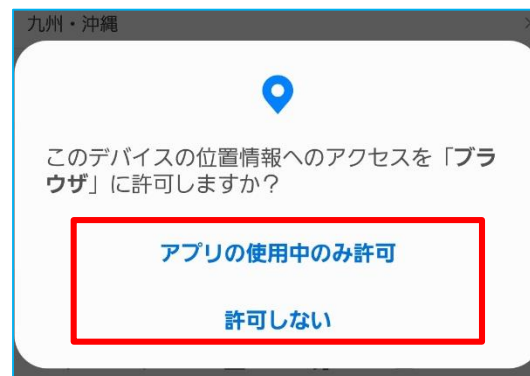
1-17) ダイアログ表記

- ・アプリの権限をリクエストする許可ダイアログのデザインが変わります。

※更新前(Android™ 9 Pie)



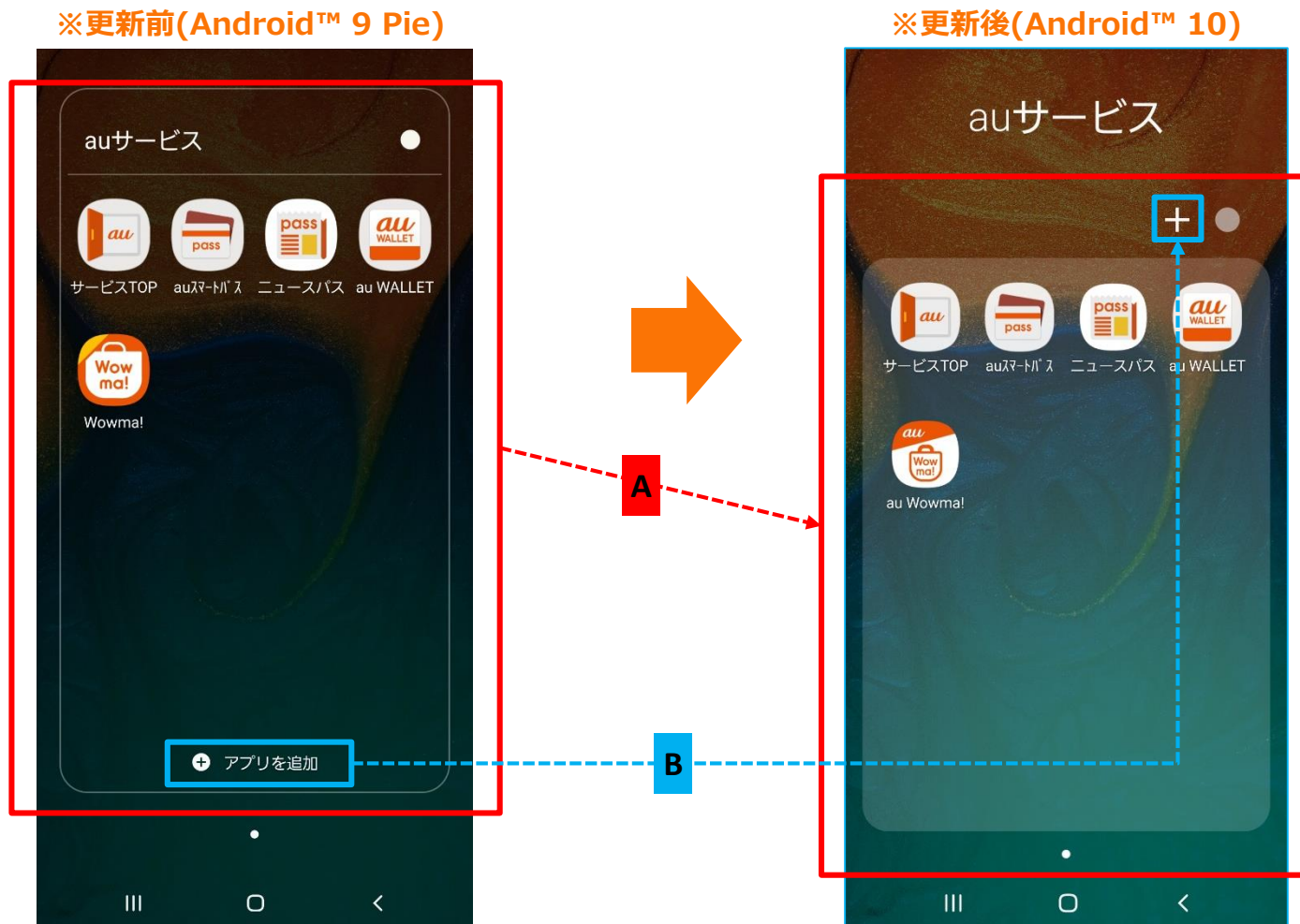
※更新後(Android™ 10)



※アプリ側が「常に許可」を求める場合のみ該当選択オプションが表示されます。

1-18) アプリフォルダのデザイン変更

- ・アプリフォルダのデザインが変更されます。【A】
- ・「+ アプリを追加」ボタンが右上に「+」アイコンで表示されるようになります。【B】



設定方法：ホーム画面→任意アプリフォルダを開く

1-19)「設定」：配置変更/機能追加/名称変更

- ・「壁紙とテーマ」が「壁紙」、「テーマ」2つの項目に分けられます。【A】
- ・「生体認証とセキュリティ」内の「プライバシー」「位置情報」が「設定」直下に配置されます。【B】
- ・「デジタルウェルビーイング」が「デジタルウェルビーイングとペアレンタルコントロール」に名称変更されます。【C】
- ・「高度な機能」が「便利な機能」に名称変更されます。【D】

※更新前(Android™ 9 Pie)



※更新後(Android™ 10)



操作方法：アプリ一覧→設定アプリを開く

1-20)「接続」：配置変更/機能追加

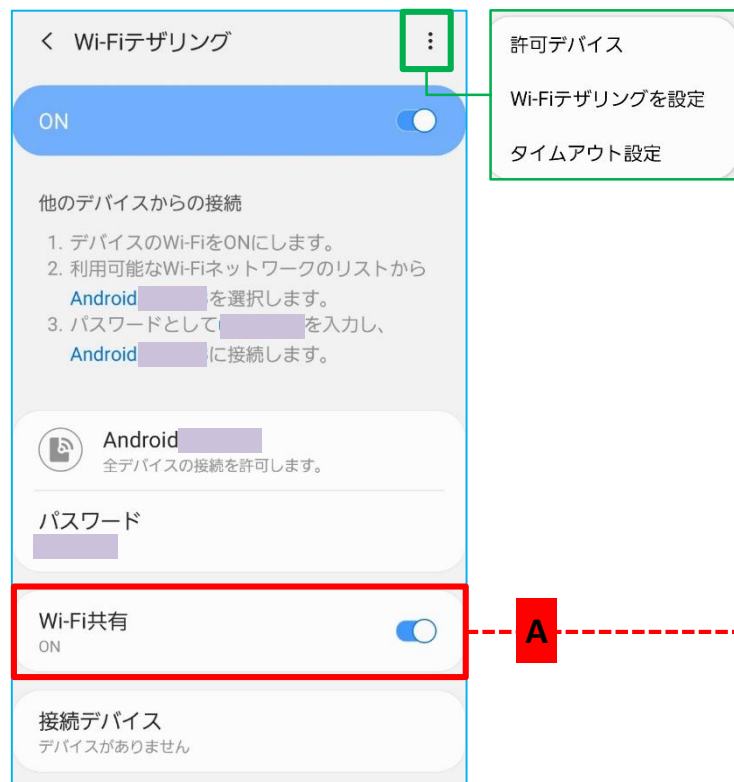
・「Wi-Fiテザリング」設定画面にて、

□「自動Wi-Fiテザリング」が追加されます。[①]

□「QRコードで接続」機能が追加されます。他のデバイスからQRコードを読み取るだけで、パスワードを入力することなく接続できます。[②]

□「Wi-Fi共有」機能が右上メニュー欄に移動します。【A】

※更新前(Android™ 9 Pie)



※更新後(Android™ 10)

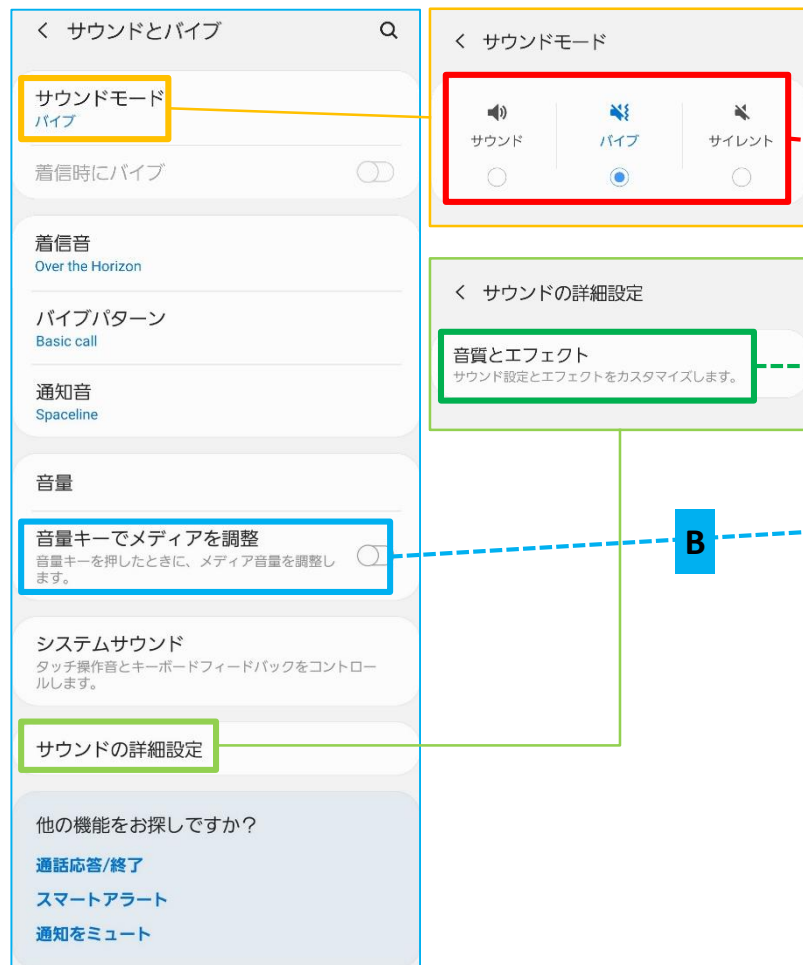


操作方法：アプリ一覧→設定→接続→テザリング→Wi-Fiテザリング→ONにする

1-21)「サウンドとバイブ」①：配置変更/機能追加

- ・「サウンドモード」の設定画面の内容が「サウンドとバイブ」直下に配置されるようになります。【A】
- ・「音量キーでメディアを調整」が「音量」配下に配置されるようになります。【B】
- ・「サウンドの詳細設定」配下にある「音質とエフェクト」機能が「サウンドとバイブ」直下に移動します。【C】
- ・「アプリサウンドの出力デバイスを設定」「メディア音量を制限」機能が追加されます。[① ②]

※更新前(Android™ 9 Pie)



※更新後(Android™ 10)



操作方法：アプリ一覧→設定→サウンドとバイブ

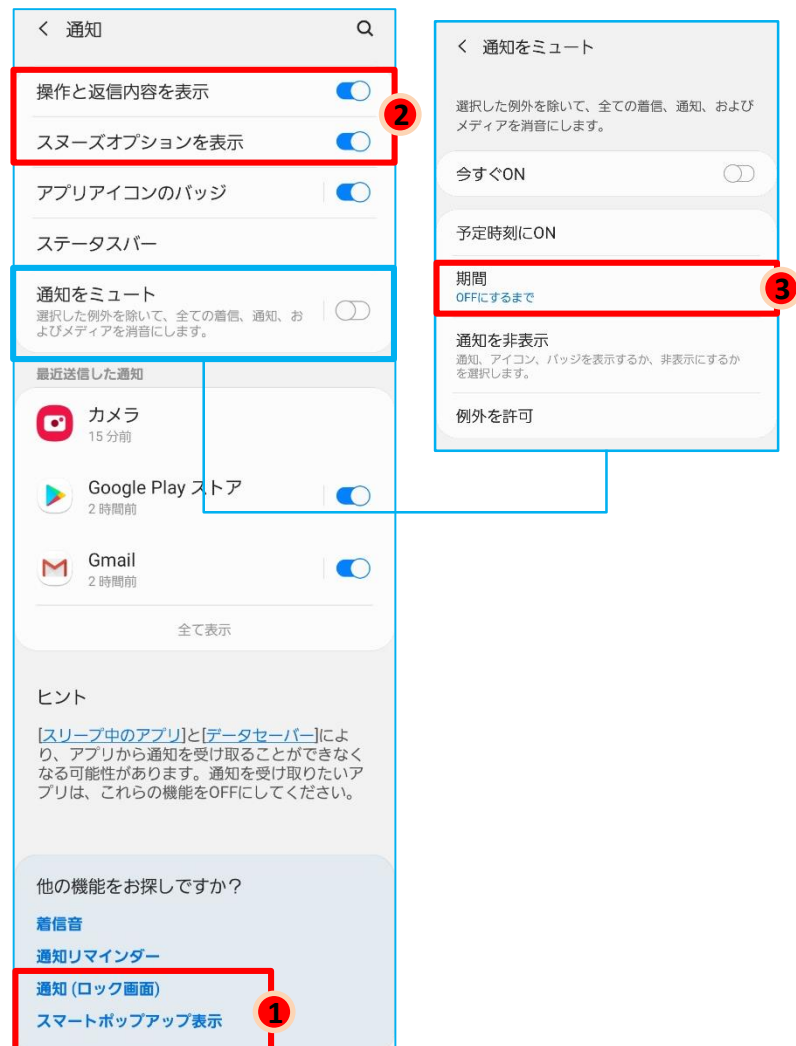
1-23)「通知」：機能追加

- ・「通知(ロック画面)」、「スマートポップアップ表示」機能が追加されます。[①]
- ・「スヌーズオプションを表示」、「操作と返信内容を表示」機能が追加されます。[②]
- ・「通知をミュート」画面に「期間」が追加されます。[③]

※更新前(Android™ 9 Pie)



※更新後(Android™ 10)

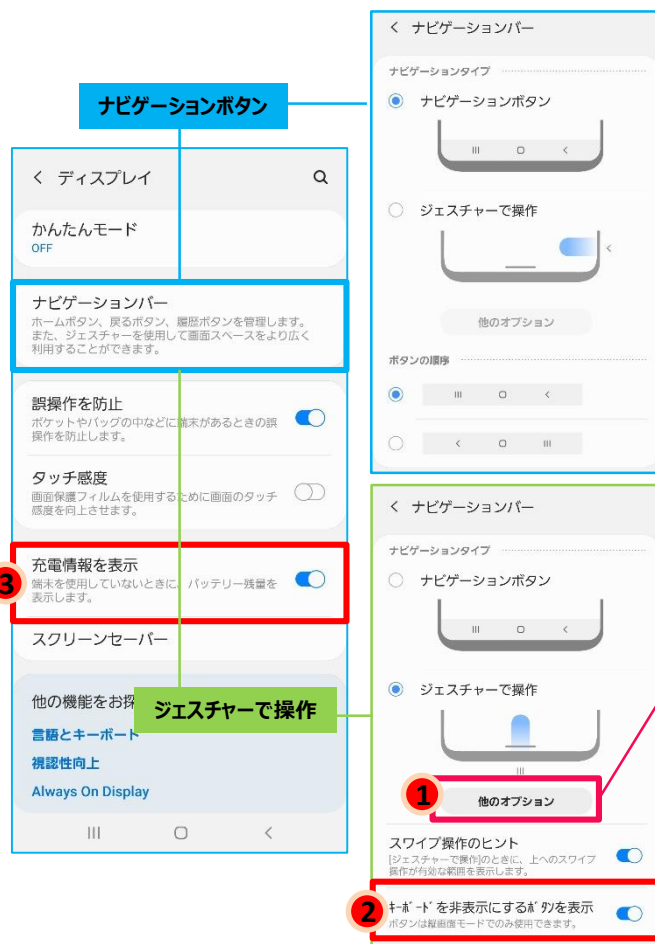


1-24)「ディスプレイ」①：機能変更/機能追加

- ・「ナビゲーションバー」設定画面にて、「ジェスチャーで操作」が機能変更されます。
- 「他のオプション」機能が追加されます。[①]
- 「キーボードを非表示にするボタンを表示」機能が追加されます。[②]
- ・「充電情報を表示」機能が追加されます。[③]

※更新前(Android™ 9 Pie)

※更新後(Android™ 10)



操作方法：アプリ一覧→設定→ディスプレイ→ナビゲーションバー

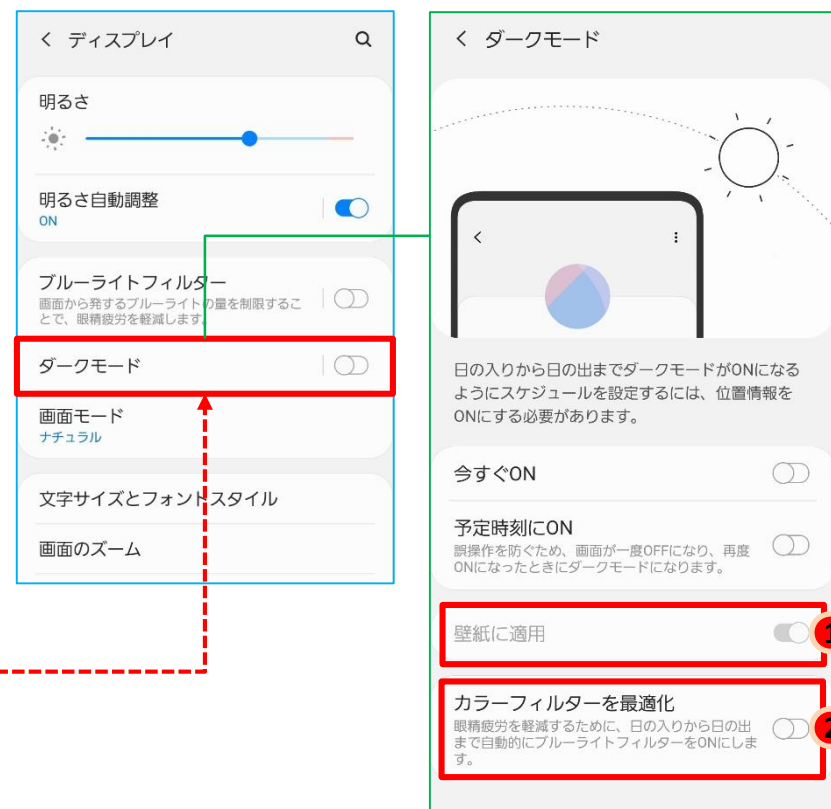
1-25)「ディスプレイ」②：名称変更/機能追加

- ・「ナイトモード」が「ダークモード」に名称変更されます。【A】
- ・「ダークモード」配下に「壁紙に適用」、「カラーフィルターを最適化」機能が追加されます。[① ②]

※更新前(Android™ 9 Pie)



※更新後(Android™ 10)



1-26)「壁紙」：機能・UI変更/機能追加

- ・壁紙の設定方法が変更になります。

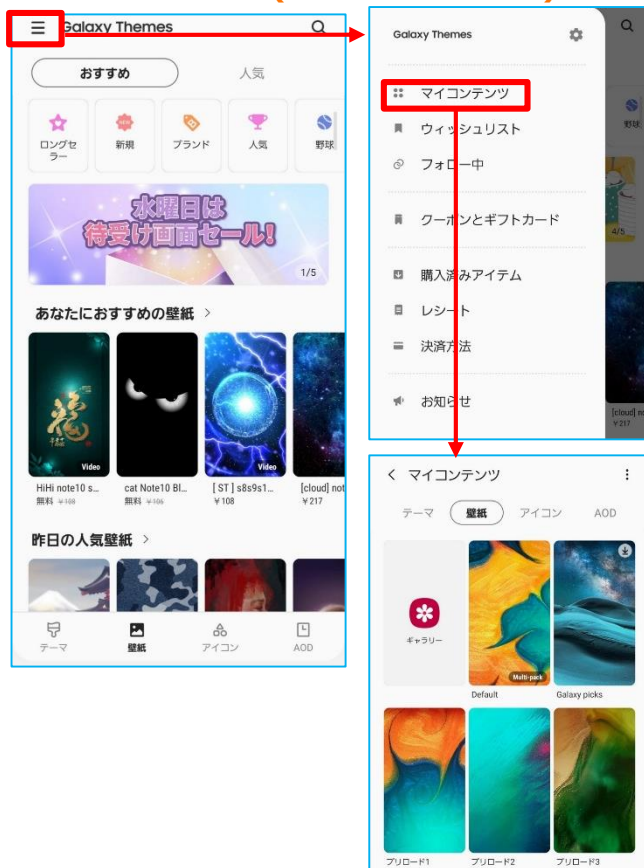
Android 9 : 「Galaxy Theme」画面から操作します。(アプリ一覧→設定→壁紙とテーマ→設定メニュー(左上)→マイコンテンツ)

Android 10 : 「壁紙」画面から操作します。(アプリ一覧→設定→壁紙)

- ・「マイ壁紙」画面にて、「ダウンロード済」項目が追加され、既存の「おすすめ」壁紙とダウンロードしたものが区別できるようになります。[①]

- ・「他の壁紙を検索」が追加され、本機能からGalaxy Themeへ移動するようになります。[②]

※更新前(Android™ 9 Pie)



※更新後(Android™ 10)



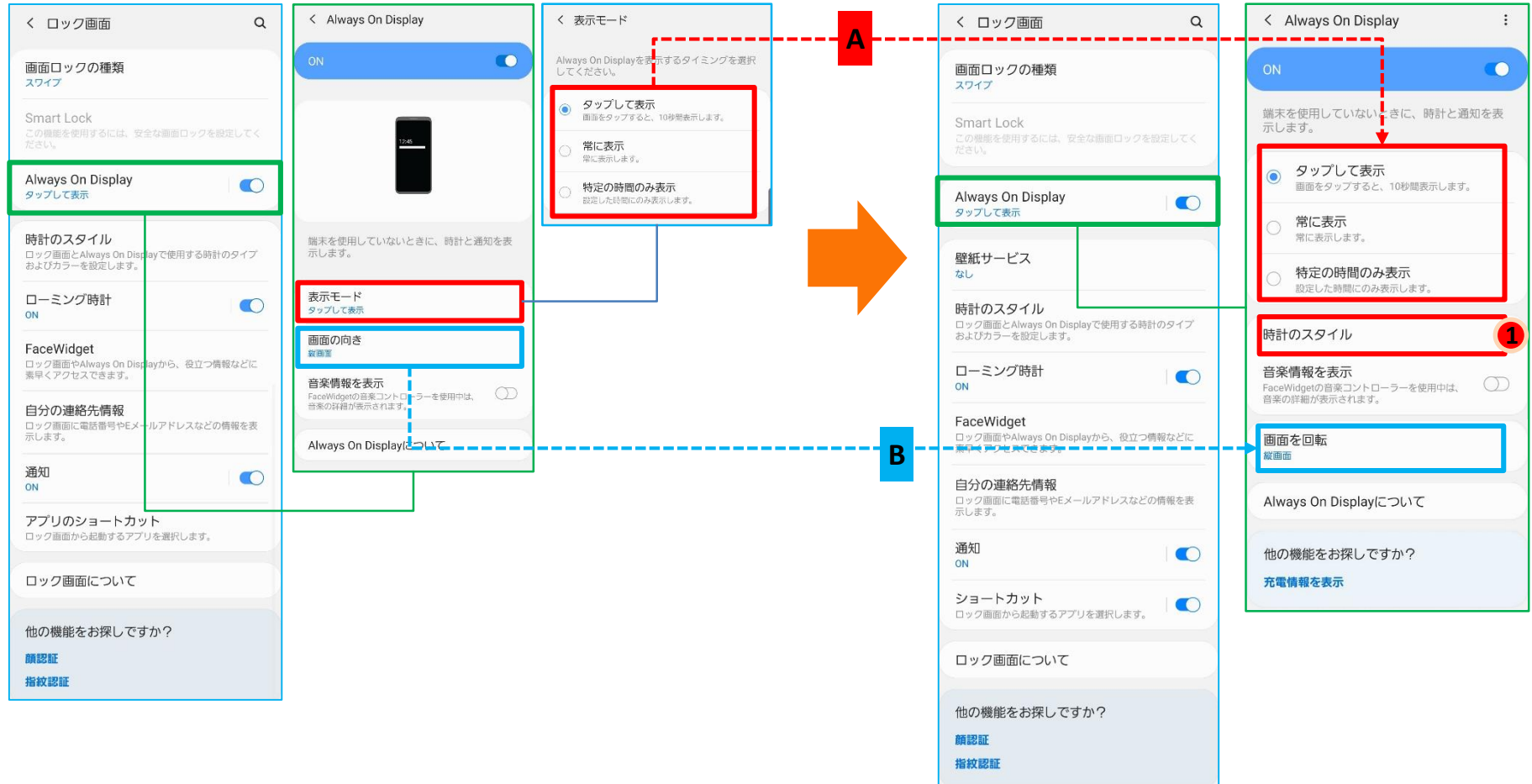
1-27)「ロック画面」①：画面デザイン変更/配置・名称変更/機能追加

・「Always on Display」画面にて、画面のデザインが変更されます。

- 「表示モード」を選択後に表示される画面が「Always on Display」直下に表示されるようになります。【A】
- 「画面の向き」が「画面の回転」に名称変更されます。【B】
- 「時計のスタイル」が追加されます。【①】

※更新前(Android™ 9 Pie)

※更新後(Android™ 10)



操作方法：アプリ一覧→設定→ロック画面→Always on Display

1-28)「ロック画面」②：配置・名称変更/機能追加

- ・「通知」設定画面配下に、「表示する通知」が追加されます。[①]
- ・「壁紙サービス」機能が追加されます。[②]
- ・「アプリのショートカット」が「ショートカット」に名称変更されます。【A】

※更新前(Android™ 9 Pie)



※更新後(Android™ 10)



操作方法：アプリ一覧→設定→ロック画面→通知

1-29)「生体認証とセキュリティ」①：配置変更/機能追加/名称変更

・「生体認証とセキュリティ」内の「位置情報」「プライバシー」が「設定」直下に移動します。

□「位置情報」画面にて、「アプリの権限」が追加されます。[①]

□「プライバシー」画面にて、

◎「アプリの権限」が「権限の管理」に名称変更されます。【A】

◎「Googleの自動入力サービス」、「Googleロケーション履歴」、「アクティビティ管理」、「広告」、「使用状況と診断情報」が追加されます。[②]

※更新前(Android™ 9 Pie)



※更新後(Android™ 10)



1-30)「生体認証とセキュリティ」②：機能追加/名称変更

顔認証をONにした場合は

- ・「顔認証」画面にて、「もう一つの顔データを追加」「目を開いているときにのみ認証」が追加されます。[1 2]
- ・「生体認証の優先設定」が「生体認証の詳細設定」に名称変更され【A】、配下の「優先生体認証」が表示されなくなります。[3]

※「優先生体認証」機能とは指紋認証時、複数の生体認証情報が保存されている場合は、ポップアップから選択できる機能です。

※更新後、「優先生体認証」はデフォルトで指紋優先となります。

※更新前(Android™ 9 Pie)



※更新後(Android™ 10)



操作方法：アプリ一覧→設定→生体認証とセキュリティ→顔認証

1-32)「便利な機能」：機能追加

- ・「画面キャプチャ」が追加されます。[①]
- ・「スマートキャプチャ」がその直下に配置され、「画面キャプチャツールバー」に名称変更されます。【A】

※更新前(Android™ 9 Pie)



※更新後(Android™ 10)

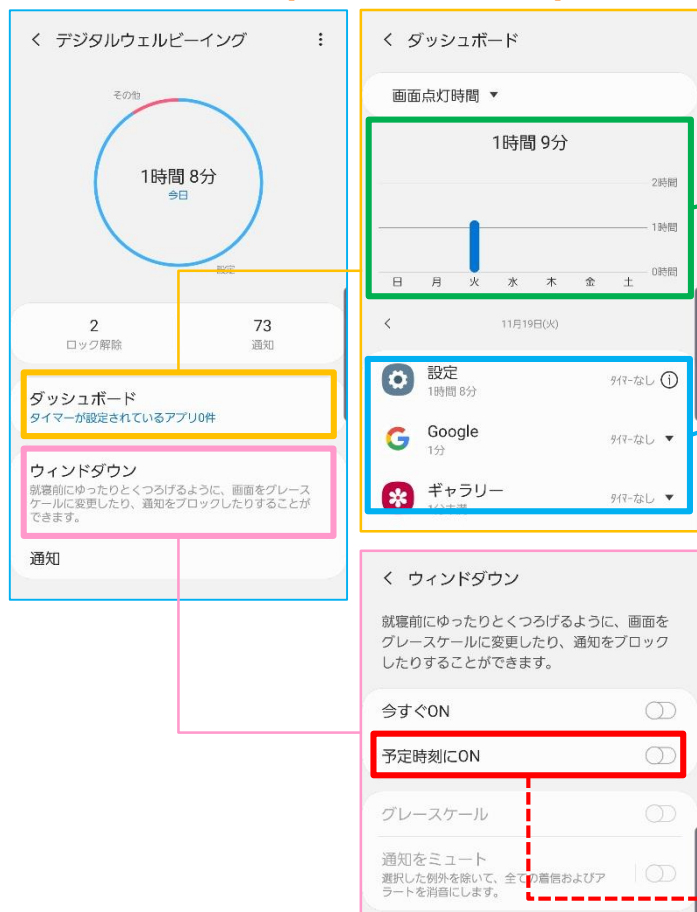


操作方法：アプリ一覧→設定→便利な機能

1-33) 「デジタルウェルビーイングとペアレンタルコントロール」：機能追加/名称・デザイン変更

- ・「ペアレンタルコントロール」が追加されます。【1】
- ・「デジタルウェルビーイング」画面にて、
 - 「フォーカスモード」が追加されます。【2】
 - 「ウィンドダウン」配下、「予定時刻にON」が「スケジュールを設定」に名称変更されます。【A】
 - 「ダッシュボード」がなくなり、アプリのタイマー設定機能が「アプリタイマー」に集約されます。【B】
 - スクリーンタイムを表示するバーのデザインが変更になります。【C】

※更新前(Android™ 9 Pie)



※更新後(Android™ 10)

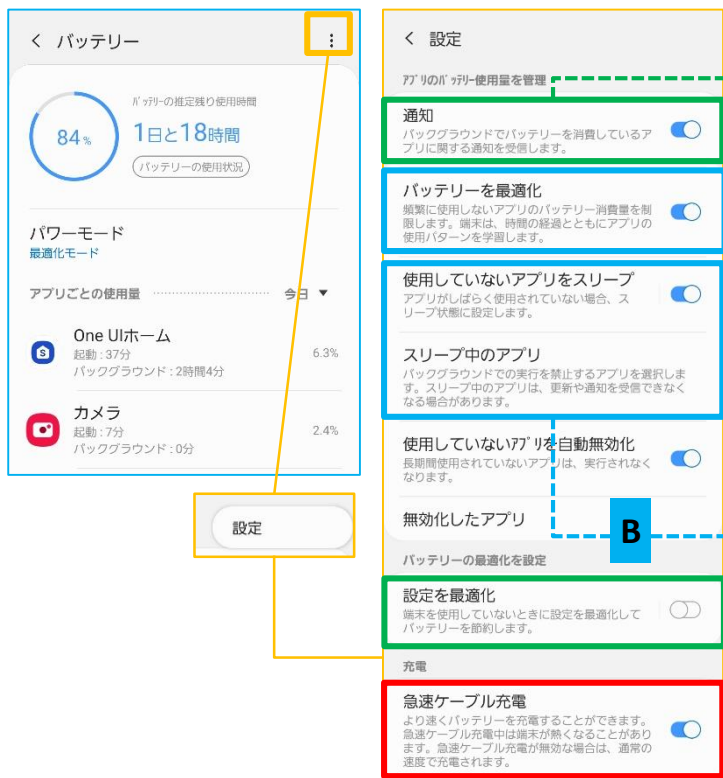


1-34)「デバイスカア」①：機能追加/配置変更

・「バッテリー」設定画面にて、

- 右上メニュー欄が削除され、「設定」配下の「急速ケーブル充電」が「バッテリー」直下に移動します。【A】
- 「設定」配下の「バッテリーを最適化」「使用していないアプリをスリープ」「スリープ中のアプリ」が「アプリのバッテリー使用量を管理」配下に移動します。【B】
- 「通知」「設定を最適化」が、「デバイス」画面右上メニュー欄にある「詳細設定」配下に移動します。【C】
- 「アプリのバッテリー使用量を管理」配下、「スリープ状態に設定しないアプリ」が追加されます。【1】

※更新前(Android™ 9 Pie)



※更新後(Android™ 10)



1-36)「一般管理」①：機能追加/名称変更/配置変更

・「Galaxyキーボード」画面にて、

□「キーボードのレイアウトと動作」が「スタイルとレイアウト」に名称変更され【A】、配下に「モード」「カスタム記号」が追加されます。[① ②]

□「スワイプ、タッチ、フィードバック」が追加されます。[③]

□「キータップ時の動作」が「スワイプ、タッチ、フィードバック」に移動され、「タッチの動作」に名称変更されます。【B】

※更新前(Android™ 9 Pie)



※更新後(Android™ 10)



操作方法：アプリ一覧→設定→一般管理→言語とキーボード
→オンスクリーンキーボード→Galaxyキーボード

1-38)「ユーザー補助」①：機能追加/配置変更

・「聴覚補助」画面にて、

□「Adapt Sound」「音声文字変換」が追加されます。[① ②]

□「字幕設定」が追加され、「Galaxy字幕(CC)」「Google字幕(CC)」が集約されるようになります。【A】

※更新前(Android™ 9 Pie)



※更新後(Android™ 10)



操作方法：アプリ一覧→設定→ユーザー補助→聴覚補助

1-41)「天気」：画面デザイン変更/配置変更/機能追加

- ・元メニュー欄にある「設定」配下の項目は新しいメニュー欄の歯車アイコン配下に配置されます。【A】
- ・「地域」がメニュー欄配下に配置され、「地域を管理」に名称変更されます。【B】
- ・新しいメニュー欄配下、「お気に入りの地域」が追加されます。【①】
- ・「天気設定」画面にて、「アプリ起動時に更新」が追加されます。【②】
- ・「天気設定」の「通知」画面にて、「天気予報の自動更新」「天気予報の更新」が追加されます。【③ ④】

※更新前(Android™ 9 Pie)

※更新後(Android™ 10)



操作方法：ホーム画面→天気ウィジェットをタップ

1-43)「カレンダー」：機能変更・追加

- ・「カレンダー設定」画面にて、「通知」が「通知の優先度」に機能変更されます。【A】
- ・イベントを新規追加する時の表示画面にスタンプ機能が追加されます。[①]

※更新前(Android™ 9 Pie)



※更新後(Android™ 10)



操作方法：アプリ一覧→カレンダー→右上メニュー欄

2-1) クイックパネル

■ 右上メニュー欄にて、「ボタングリッド」が削除されます。[1]

■ 「明るさ」設定画面にて、「明るさ調節を常に表示」ボタンが削除されます。[2]

※クイックパネル→右上メニュー欄→「クイックパネルのレイアウト」→「明るさ調節を上部に表示」にて設定できます

■ 「ナビゲーションバー」アイコンが削除されます。[3]

■ 「パワーモード」の「標準省電力モード」設定画面にて、「バックグラウンドデータを制限」機能が削除されます。[4]

※「バックグラウンドデータを制限」機能はデフォルトで作動するようになります。

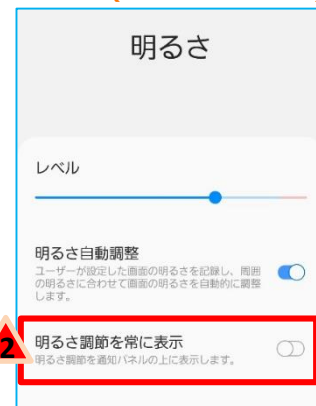
※更新前(Android™ 9 Pie)



※更新後(Android™ 10)



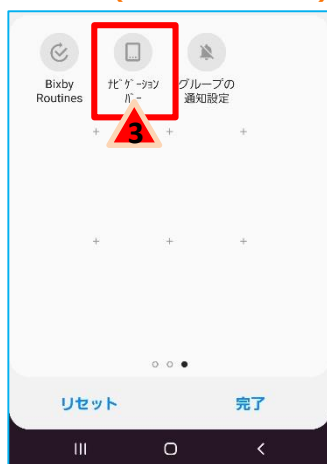
※更新前(Android™ 9 Pie)



※更新後(Android™ 10)



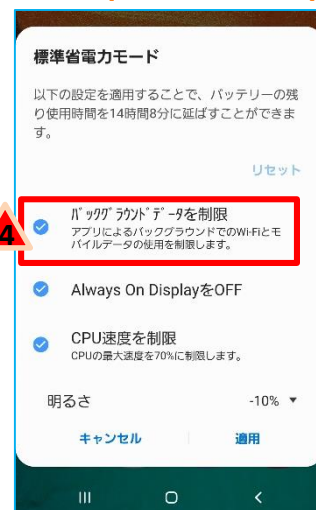
※更新前(Android™ 9 Pie)



※更新後(Android™ 10)



※更新前(Android™ 9 Pie)




※更新後(Android™ 10)



設定方法：画面の上から下にスライドし、クイックパネルを開く

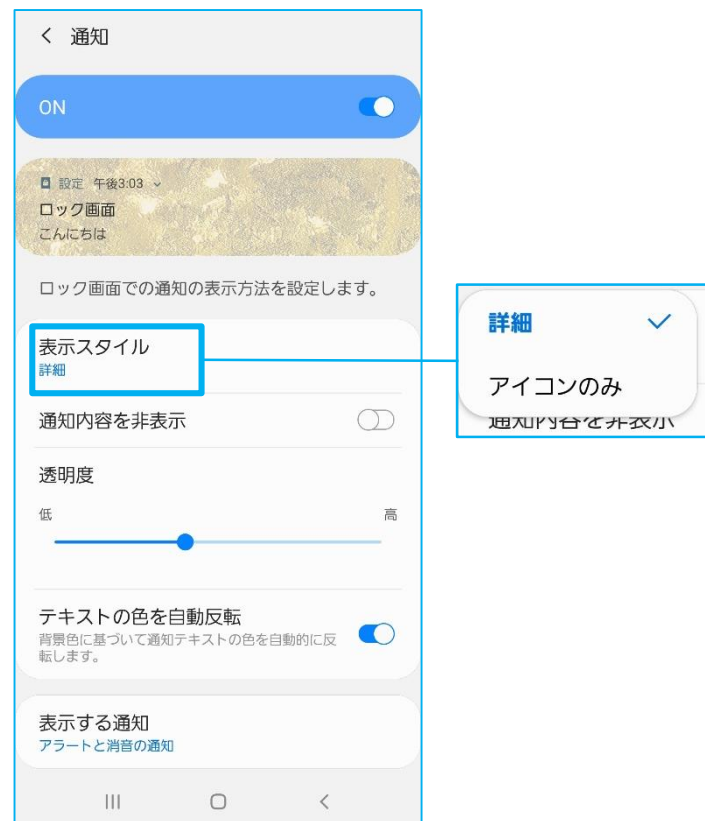
2-2) ロック画面

■ ロック画面にて、通知表示スタイルの「簡略」スタイルが削除されます。[ 1]

※更新前(Android™ 9 Pie)



※更新後(Android™ 10)



設定方法：アプリ一覧→設定→ロック画面→通知

2-3)「接続」

- 「NFC/おサイフケータイ設定」画面配下の「Android Beam」が削除されます。[1]

※「Android Beam On/Off」機能が「Reader/Write On/off」機能に統合されるようになります。

- 「Bluetooth」右上メニュー欄にある「詳細設定」画面にて、「メディア音量の同期」が削除されます。[2]

- 「Wi-Fiテザリング」設定画面にて、右上メニュー欄配下の「許可デバイス」が削除されます。[3]

※更新前(Android™ 9 Pie)



※更新後(Android™ 10)



※更新前(Android™ 9 Pie)



※更新後(Android™ 10)



※更新前(Android™ 9 Pie)



※更新後(Android™ 10)



設定方法：アプリ一覧→設定→接続→NFC/おサイフケータイ設定
アプリ一覧→設定→接続→Bluetooth→右上メニュー欄→詳細設定
アプリ一覧→設定→接続→テザリング→Wi-Fiテザリング

2-4) 「サウンドとバイブ」

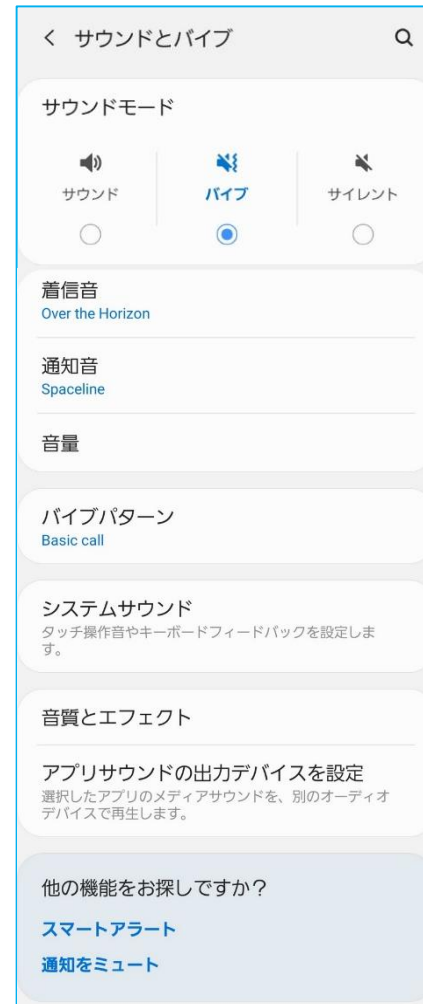
■ 画面下部の「通話応答/終了」機能が削除されます。[1]

※アプリ一覧> 設定> ユーザー補助> 制御と操作 にてご利用できます

※更新前(Android™ 9 Pie)



※更新後(Android™ 10)



操作方法：アプリ一覧→設定→サウンドとバイブ