

# OSアップデートによる主な変更・機能追加について

No.	機能
1.	ロック画面の操作方法変更
2.	「バッテリー使用量を最適化」する機能の追加
3.	Webサインイン機能の追加
4.	位置情報の精度向上機能の追加
5.	「高コントラストフォント」機能の追加
6.	標準アプリの選択機能の追加
7.	「端末アシスタンスアプリ」機能の追加
8.	「メモリ」機能の追加
9.	「アプリの権限」機能の追加
10.	アプリへのアクセス許可の確認方法変更
11.	フローティング機能の追加
12.	「[通知をミュート]の管理アプリ」機能の追加
13.	「ネットワークの設定のリセット」機能の追加
14.	「近くのデバイスをスキャン」機能の追加
15.	ブラウザの機能追加
16.	モーションの機能名称の変更
17.	アイコンデザインの変更
18.	「auスマートパス」アプリの変更
19.	「ソフトウェアの更新予約」機能の追加

# 1. ロック画面の操作方法変更

セキュリティ強化のため、ロック画面の操作方法が変更となります。

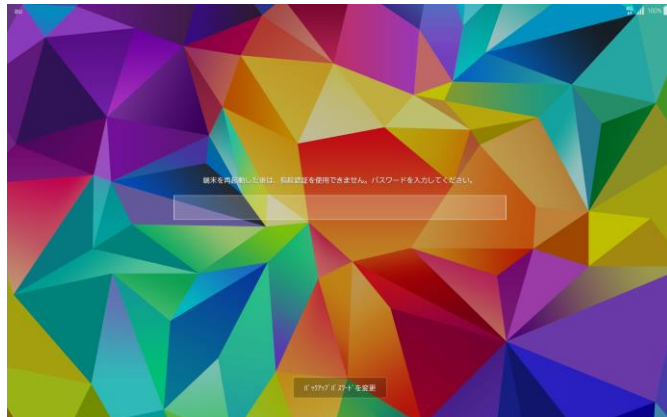
- 画面ロックを変更する場合、バックアップパスワードを入力する必要があります。
- 端末のロック解除に指紋認証を設定している場合、端末の再起動時も、初回のみバックアップパスワードを入力する必要があります。

Android™ 6.0（更新後）

<画面ロック変更時>



<指紋認証設定時の再起動>



<設定方法>

「設定」アプリ ⇒ デバイス ⇒ ロック画面 ⇒ 画面ロック ⇒ 指紋

## 2. 「バッテリー使用量を最適化」する機能の追加

スマートフォンを使用していないときのバッテリーの消費量を低減します。  
アプリごとに「バッテリー使用量を最適化」のON・OFFが設定できます。  
※本設定を行うと、モバイルネットワークを使用する機能や、データを同期する機能など一部の機能が制限されます。以下のアプリ以外は、アップデート後、「最適化ON」の設定になっていますので、メッセージ受信通知やデータの自動同期などを行うアプリは、個別に「最適化OFF」に設定することをおすすめいたします。

### □ アップデート後、最適化OFFで設定されているアプリ

データお預かり、リモートサポート、安心アクセス for Android、auID設定、au Market、au位置情報サービス、au災害対策、Eメール、Google Play開発者サービス、SMS

### ＜最適化ON」アプリを「最適化OFF」にする場合＞

#### Android™ 6.0（更新後）



### ＜設定方法＞

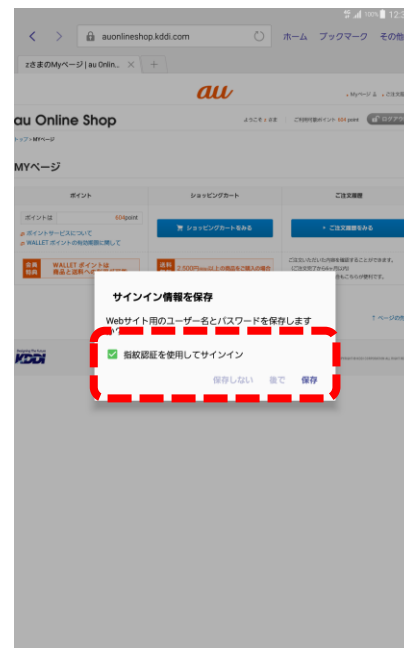
「設定」アプリ ⇒ 一般 ⇒ バッテリー ⇒ 右上のメニュー ⋮ ⇒ バッテリー使用量を最適化

# 3. Webサインイン機能の追加

Webサインイン機能を有効にすると、パスワードを保存できるWebサイトで、登録した指をホームキーにスワイプすることで、サインインすることができます。  
※指紋スキャナーで指紋を登録しておく必要があります。また、Webサインインデータは、「ブラウザ」アプリ⇒右上のその他⇒設定⇒プライバシー⇒個人データを削除⇒パスワードにチェックにて削除できます。

Android™ 6.0（更新後） ※例：au Online Shop Webサイト

<初回ログイン時>



<2回目以降ログイン時>



<設定方法>

「ブラウザ」アプリ⇒ その他 ⇒ 設定 ⇒ プライバシー ⇒ サインイン情報を保存「ON」

## 4. 位置情報の精度向上機能の追加

Wi-Fi・BluetoothがOFFの場合でもアプリやサービスが自動的に位置情報をスキャンすることを許可することにより、位置精度を向上させる機能が追加になります。

### Android™ 6.0（更新後）



<設定方法>

「設定」アプリ ⇒ 接続 ⇒ 位置情報 ⇒ 精度を向上

# 5. 「高コントラストフォント」機能の追加

「設定」のユーザー補助の視覚メニューに「高コントラストフォント」機能が追加になります。フォントの色および輪郭を強調することにより、背景と区別できるようになり、より見やすくなります。「設定」アプリ内、通知パネルなどに適用されます。

## Android™ 6.0（更新後）

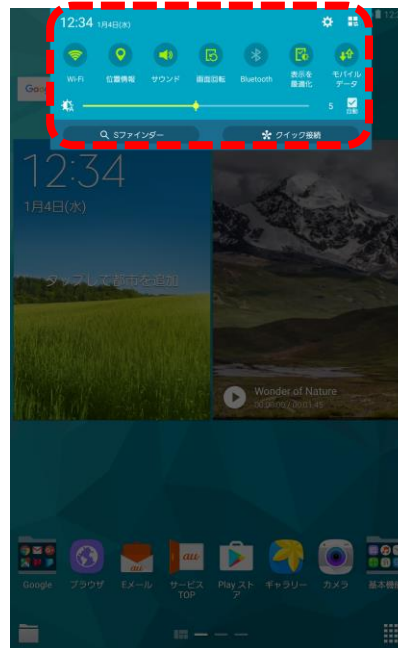
高コントラストフォント OFF



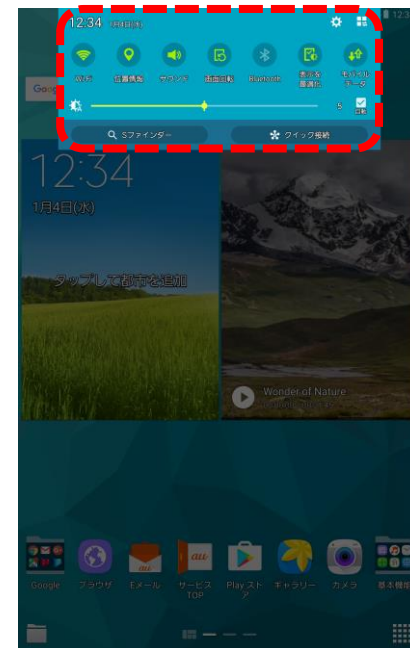
高コントラストフォント ON



高コントラストフォント OFF



高コントラストフォント ON



<「設定アプリ」>

<通知パネル>

<設定方法>

「設定」アプリ ⇒ デバイス ⇒ ユーザー補助 ⇒ 視覚

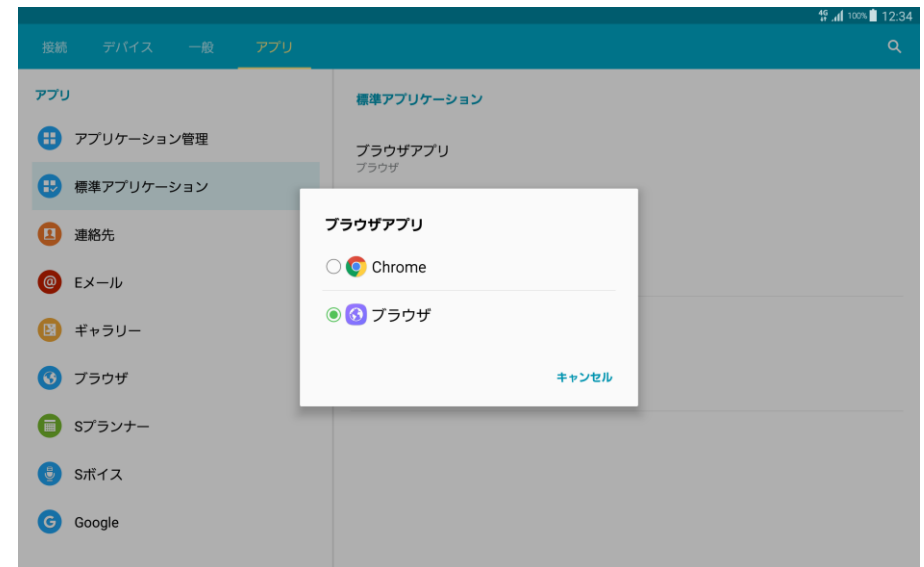
## 6. 標準アプリの選択機能の追加

「ブラウザ」アプリの標準アプリを設定できるようになります。

Android™ 6.0（更新後）



ブラウザアプリ



<設定方法>

「設定」アプリ ⇒ アプリ ⇒ 標準アプリケーション

## 7.「端末アシスタンスアプリ」機能の追加

ホームキー長押しで起動できるアプリが「端末アシスタンスアプリ」から設定できるようになります。

※ 予め選択できるアプリも増加し、設定できるアプリも追加できるようになります。

Android™ 6.0（更新後）



<設定方法>

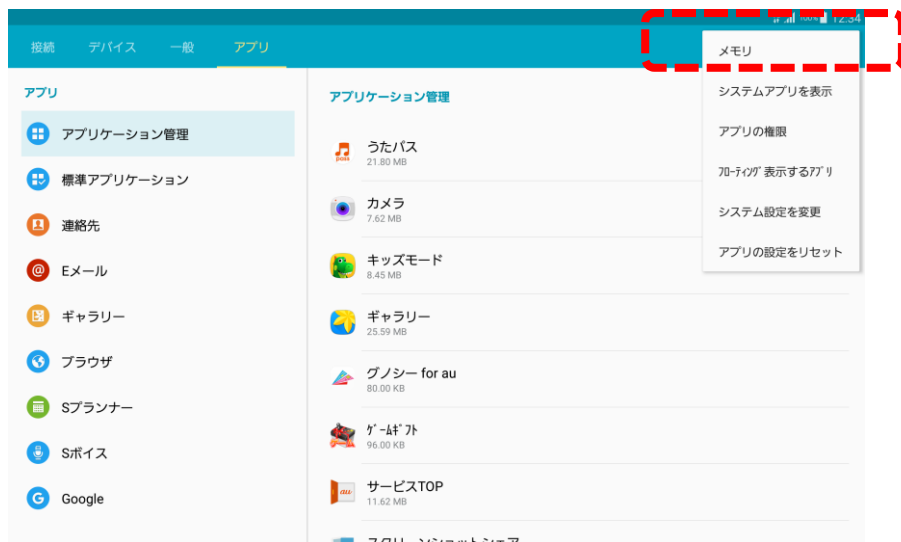
「設定」アプリ ⇒ アプリ ⇒ 標準アプリケーション ⇒ 端末アシスタンスアプリ



## 8. 「メモリ」機能の追加

「アプリケーション管理」に「メモリ」機能が追加にされ、RAMの使用量の平均を確認できるようになります。

### Android™ 6.0（更新後）



#### <設定方法>

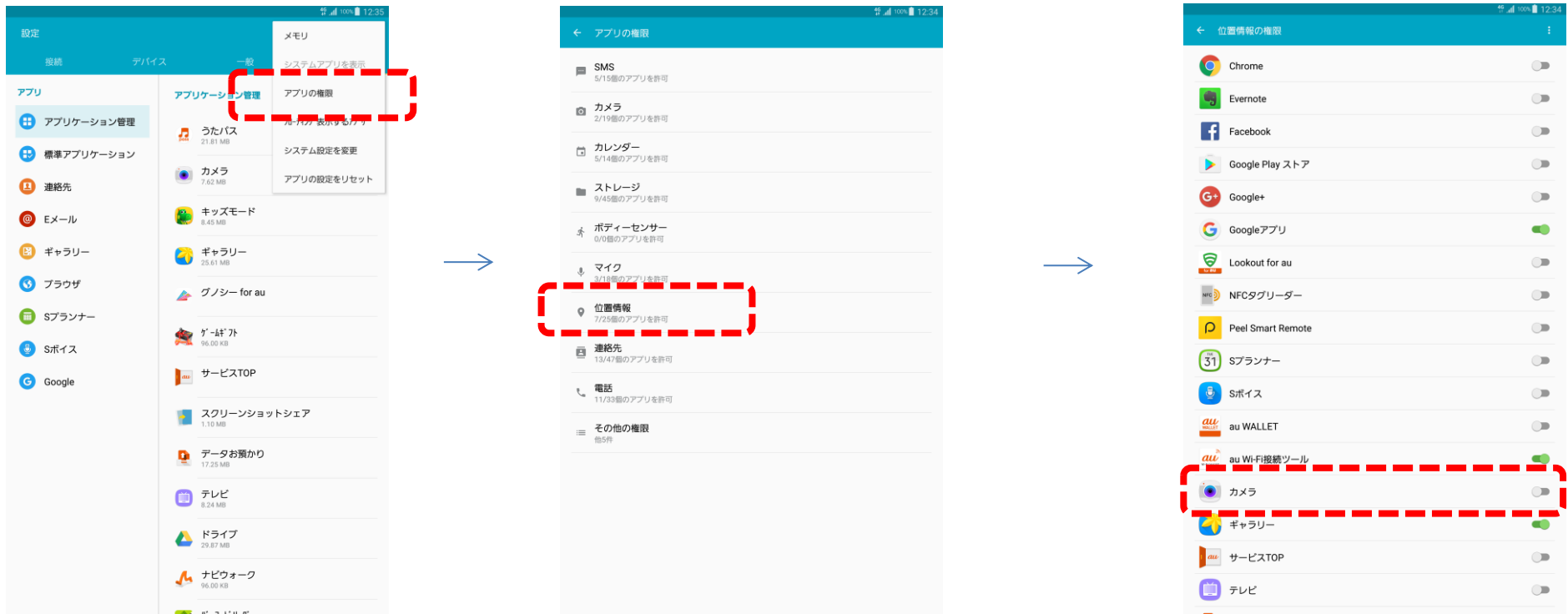
「設定」アプリ ⇒ アプリ ⇒ アプリケーション管理 ⇒ 右上のメニュー ≡ ⇒ メモリ

## 9. 「アプリの権限」機能の追加

「プライバシーと安全」に「アプリの権限」が追加になり、端末の情報に対してアクセスまたは修正を許可するアプリの一括管理ができるようになります。

例えば、位置情報のアクセスを許可する際に各アプリ個別に設定していく必要はなく、本機能の位置情報の項目をタップし、許可するアプリを選択していくだけで、設定が行えます。

### Android™ 6.0（更新後）



#### <設定方法>

「設定」アプリ ⇒ アプリ ⇒ アプリケーション管理 ⇒ 右上のメニュー  ⇒ アプリの権限

# 10. アプリへのアクセス許可の確認方法変更

これまでアプリのインストール時に確認していたアクセス許可が、アプリが必要な情報にアクセスするときに、個別にアクセス許可の確認を行うように変更となります。アクセス許可・拒否は設定で変更することが可能です。

## Android™ 6.0（更新後）



### <設定方法>

「設定」アプリ ⇒ アプリ ⇒ アプリケーション管理 ⇒ 任意のアプリ ⇒ 権限

# 11. フローティング機能の追加

これまでOFF設定ができなかった各種アプリのポップアップについて、アプリ毎にON/OFFの設定ができるようになります。

※OSアップデート後の初期値は、「ポップアップON」となっています。

## □ アップデート後、ポップアップONで設定されているアプリ

ギャラリー、スクリーンショットシェア、テレビ、ブラウザ、ミュージック、リモートサポート、時計、辞書、電卓、防災生活インフォ、連絡先、Facebook、GooglePlay開発者サービス、Peel Smart Remote、Sプランナー、Sボイス、キッズモード、Evernote、SideSync

## Android™ 6.0（更新後）



## <設定方法>

「設定」アプリ ⇒ アプリ ⇒ アプリケーション管理 ⇒ 右上のメニュー

 フローティング表示するアプリ

## 12. 「[通知をミュート]の管理アプリ」機能の追加

通知をミュート（消音）設定ができるアプリを表示できるようになります。

※ OSアップデート後に設定されているアプリはありません。

※ 対象のアプリをダウンロードすると、自動的に表示します。

### Android™ 6.0（更新後）



<設定方法>

「設定」アプリ ⇒ 一般 ⇒ セキュリティ

## 13. 「ネットワークの設定のリセット」機能の追加

「ネットワークの設定のリセット」機能が追加されます。リセットすると、Wi-Fi設定、モバイルデータ、Bluetoothのペアリングが全て初期化されます。

### Android™ 6.0（更新後）



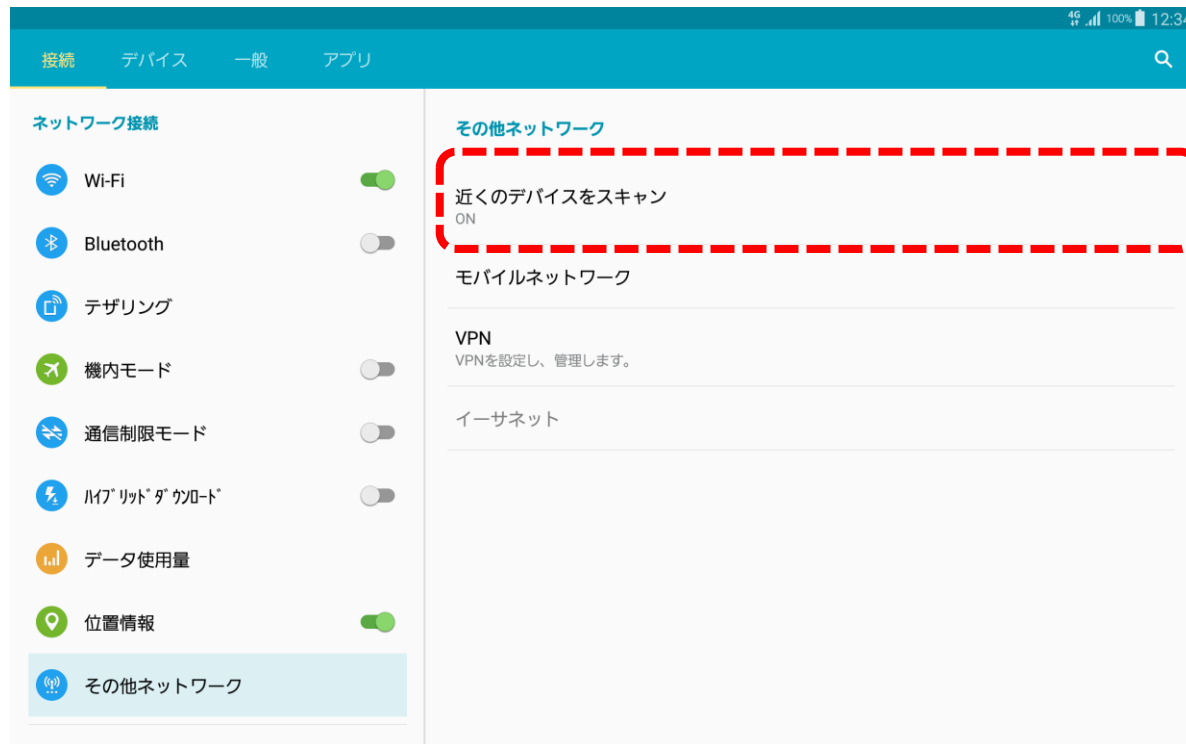
#### <設定方法>

「設定」アプリ ⇒ 一般 ⇒ バックアップとリセット

## 14. 「近くのデバイスをスキャン」機能の追加

「近くのデバイスをスキャン」する機能が追加になります。  
近くにBluetooth BLE機器がある場合、クイックパネルなどに通知を表示します。

### Android™ 6.0（更新後）



<設定方法>

「設定」アプリ ⇒ 接続 ⇒ その他ネットワーク

# 15. ブラウザの機能追加

「ステータスバー」「Web通知を受信」「テキストサイズ」機能が追加になり、ブラウザがより使いやすくなります。

Android™ 6.0（更新後）



## □ステータスバー

ブラウザ閲覧中、常に画面上部のステータスバーを表示するか否かを選択できます

## □Web通知を受信

特定のWebサイトから通知を受信する機能です。特定Webサイト上で通知をONにしているても、Web通知受信をOFFに設定しておけば、通知は表示しません。

## □テキストサイズ

文字の大きさを設定できます

<設定方法>

「ブラウザ」アプリ ⇒ その他 ⇒ 設定 ⇒ 詳細設定



## 16. 「モーション」の機能名称の変更

「モーション」の機能名称が下記の通り変更になります。

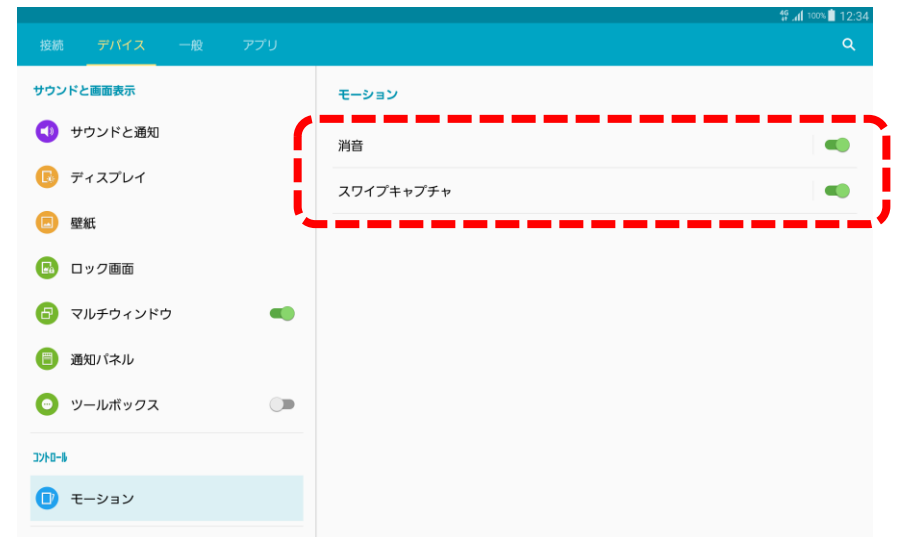
- 「消音/一時停止」 → 「消音」
- 「手のひらでキャプチャ」 → 「スワイプキャプチャ」

※ 「スマートポーズの目線をずらす」と「動画再生停止する」機能が削除になります。

Android™ 5.0（従来）



Android™ 6.0（更新後）



<設定方法>

「設定」アプリ ⇒ デバイス ⇒ モーション

## 17. アイコンデザインの変更

アイコンのビジュアルを変更されます。  
アプリアイコンが丸みを帯びたデザインに変更になります。

Android™ 5.0 (従来)



Android™ 6.0 (更新後)

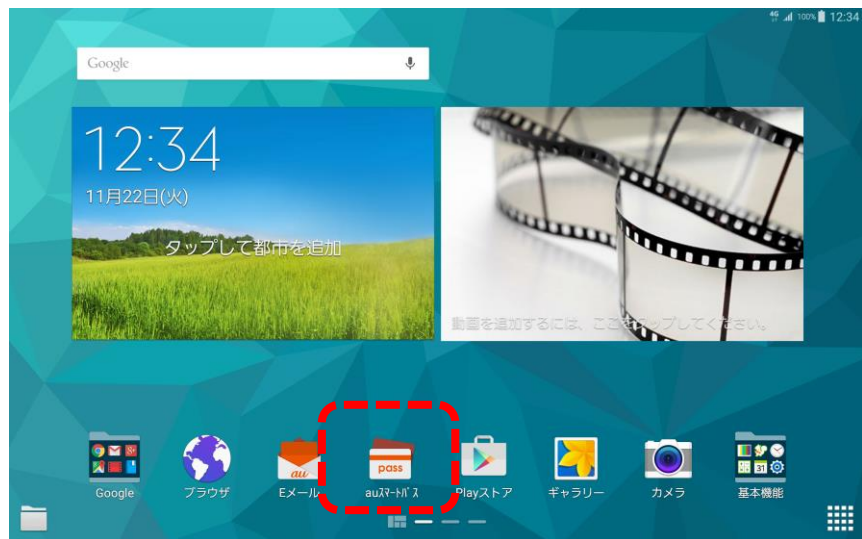


## 18. 「auスマートパス」アプリの変更

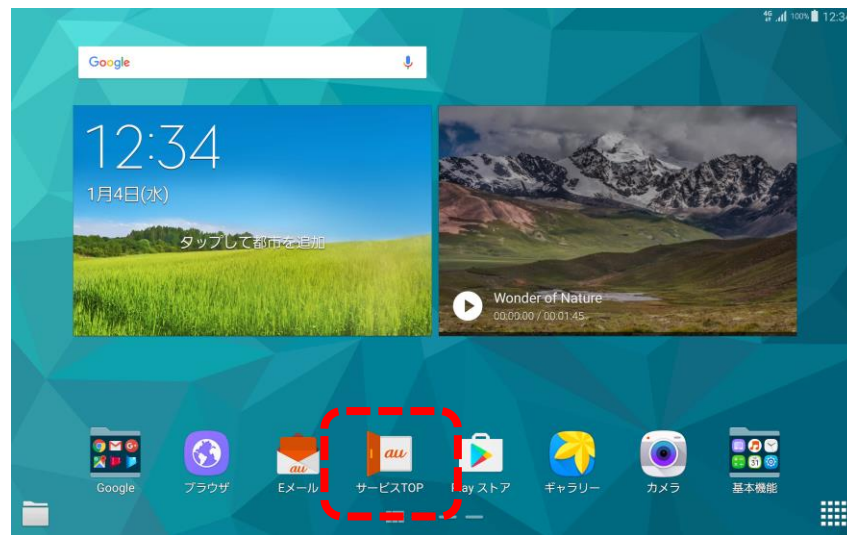
「auスマートパス」アプリの名称が「auサービスTOP」に変更となり、  
アイコンデザインも変更となります。

※既に新しいアプリをご利用の場合は、そちらが優先されます。

Android™ 5.0（従来）



Android™ 6.0（更新後）



# 19. 「ソフトウェアの更新予約」機能の追加

「ソフトウェアの更新予約」機能が追加されます。  
インストール日時を予約すると、自動的にソフトウェアが更新されます。  
※「毎日インストール」を選択し、毎日更新を予約することもできます。

## Android™ 6.0（更新後）



### <設定方法>

「設定」アプリ ⇒ 一般 ⇒ 端末情報