


HTC U11 HTV33
(Oreo to Pie)

Android™ 9 Pie OSアップデートにおける 主な機能追加・変更/削除/初期化項目について

1.OSアップデートによる主な機能追加・変更内容一覧

No.	項目	内容	説明 ページ
01	音量調節機能の変更	<ul style="list-style-type: none"> ・音量調節パネルの位置とアイコン表記が変更されます。 ・マナーモードの切り替えが、音量Up/Downキーを押した際に表示されるマナーモードアイコンをタップする方法に変更されます。 ・メディア以外の音量を調節する場合は、「設定アイコン(歯車)」をタップし、音設定内、サウンドと通知画面にて変更することができます。 	7
02	「電話」: 機能追加 配置変更	<ul style="list-style-type: none"> ・「通話設定」画面にて、 <input type="checkbox"/>「通話」配下の機能が、「通話設定」画面直下に移動します。 <input type="checkbox"/>「着信のポップアップ表示」機能が追加されます。 	8
03	ステータスバー	<ul style="list-style-type: none"> ・時間の表示位置が右上から左上に変更されます。 ・マナーモードのアイコンが変更されます。 	9
04	クイックパネル①	<ul style="list-style-type: none"> ・クイックパネルのデザインとアイコンが変更されます。 <input type="checkbox"/>日付と曜日の表示場所が左上に変更されます。 <input type="checkbox"/>アンテナアイコン、モバイルデータアイコンが表示されるようになります。 <input type="checkbox"/>プルダウンアイコンのデザインと表示場所が変更されます。 <input type="checkbox"/>クイックパネルを最下部までスライドすると通知パネルとアイコンが表示されなくなります。 ・明るさ調節バーのデザインが変わり、画面の明るさを自動で調節できる機能が追加されます。 	10
05	クイックパネル②	<ul style="list-style-type: none"> ・「通知の非表示」が「サイレントモード」に名称変更されます。 ・「画面レコーダー」機能が追加されます。 	11
06	通知パネル	<ul style="list-style-type: none"> ・左下に「通知を管理する」機能が追加されます。 ・各通知の設定画面にて、 <input type="checkbox"/>通知表示のON/OFFボタンが、「通知を表示しない/今後也表示する」ボタンに変更されます。 <input type="checkbox"/>「すべてのカテゴリ」、「完了」ボタンが削除され、右上の  ボタンをタップすると、詳細設定画面に遷移します。 	12

1.OSアップデートによる主な機能追加・変更内容一覧

No.	項目	内容	説明 ページ
07	スクリーンショット	<ul style="list-style-type: none"> ・スクリーンショットを撮影した後、 <input type="checkbox"/>「スクリーンショットを保存しました。タップするとスクリーンショットが表示されます。」のポップアップが表示されるようになります。 □画面下に「スクロール」、「一部」、「編集」、「共有する」、「保存」機能が追加されます。 	13
08	「設定」: デザイン変更	<ul style="list-style-type: none"> ・検索バーのデザインが変更されます。 ・各項目のアイコンのデザインが変更されます。 	14
09	「Wi-Fi」①: 機能追加	<ul style="list-style-type: none"> ・「Wi-Fi設定」画面にて、「Wi-Fiを自動的にONにする」機能が追加されます。 	15
10	「Wi-Fi」②: 名称変更 機能追加	<ul style="list-style-type: none"> ・「Wi-Fi」の設定画面にて、 <input type="checkbox"/>「オン/オフ」が「Wi-Fiの使用」に名称変更されます。 □虫眼鏡アイコンが追加されます。 ・「保存したネットワーク」画面にて、「ネットワークを追加」機能が追加されます。 	-
11	「Bluetooth」: 名称変更 機能追加	<ul style="list-style-type: none"> ・虫眼鏡アイコンが追加されます。 ・右上メニュー欄にて、「受信済みファイルを表示」が「受信済みファイル」に名称変更されます。 	-
12	「通話設定」: 名称変更 機能追加	<ul style="list-style-type: none"> ・「着信のポップアップ表示」機能が追加されます。 ・「留守番電話」配下の「通知」設定画面にて <input type="checkbox"/>「オン/オフ」ボタンが「通知の表示 ON/OFF」ボタンに名称変更されます。 □「重要度」が「動作」に名称変更されます。 □「アイコンバッジを許可する」が「通知ドットの表示」に名称変更されます。 □「[通知を非表示]をオーバーライト」が「通知オフモードを無視」に名称変更されます。 	16
13	「サウンドと通知」①: 名称変更 機能追加	<ul style="list-style-type: none"> ・「通話音量」、「着信音ミュート用のショートカット」、「充電時の音」機能が追加されます。 ・「マナーモードの設定」が「マナーモード」に名称変更されます。 	17

1.OSアップデートによる主な機能追加・変更内容一覧

No.	項目	内容	説明 ページ
14	「サウンドと通知」②： 機能変更	・「マナーモード」設定画面が変更されます。「動作」、「例外」、「スケジュール」に分類され、より細かい設定ができるようになります。	18
15	「ディスプレイ、ジェスチャ、ボタン」①： 名称変更 機能追加	・「明るさを自動調整」が「適用可能な輝度」に名称変更されます。 ・「着信音を停止」、「端末のテーマ」機能が追加されます。	19
16	「ディスプレイ、ジェスチャ、ボタン」②： 名称変更	・「夜モード」画面にて、 □「自動的にON」ボタンが「スケジュール」に名称変更され、配下の文言も変更されます。 ●「しない」が「使用しない」に名称変更されます。 ●「手動で設定」が「指定した時間にON」に名称変更されます。 ●「日の入りから日の出まで」が「日の入りから日の出までON」に名称変更されます。 ・「夜モード ON/OFF」ボタンが「今すぐONにする」に名称変更されます。	20
17	「ディスプレイ、ジェスチャ、ボタン」③： 名称変更 配置変更	・「スクリーンセーバー」画面にて、 □右上メニュー欄にある「今すぐ開始」が「スクリーンセーバー」画面に移動します。 □右上メニュー欄にある「開始時間」が「スクリーンセーバー」画面に移動します。 配下の項目も変更されます。 □「現在のスクリーンセーバー」が追加され、「フォト」機能が配下に移動します。	-
18	「位置情報」： 名称変更 機能追加	・「オン/オフ」ボタンが「位置情報の使用」に名称変更されます。 ・「Google位置情報の精度」機能が追加されます。	21
19	「ユーザー補助」： 名称変更 機能追加	・「ユーザー補助のショートカット」が「音量キーのショートカット」に名称変更されます。 ・「テキスト読み上げ」が「テキスト読み上げの出力」に名称変更されます。 ・「ポインタが停止したらクリック」が「停止時間」に名称変更されます。 ・「アニメーションの削除」、「バイブレーション」機能が追加されます。	22

1.OSアップデートによる主な機能追加・変更内容一覧

No.	項目	内容	説明 ページ
20	「セキュリティ」： 名称変更 機能追加 配置変更	<ul style="list-style-type: none"> ・「ロック画面の設定」配下、「ロック画面の通知」が「ロック画面上」に名称変更されます。 ・「SIMカードロックを設定」が「SIMカードロック」に名称変更されます。 ・「詳細設定」が追加され、「端末管理アプリ」、「SIMカードロックを設定」、「暗号化と認証情報」、「画面固定」が配下に移動します。 	23
21	「日時設定」： 機能追加	<ul style="list-style-type: none"> ・「24時間表示を自動設定」機能が追加されます。 	24
22	ファイル	<ul style="list-style-type: none"> ・右上メニュー欄にて、「情報を見る」機能が追加されます。 	25
23	アプリの追加	<ul style="list-style-type: none"> ・「遠隔操作サポート」アプリが追加されます。 	26
24	「セキュリティ」： 名称変更 機能追加 配置変更	<ul style="list-style-type: none"> ・「ロック画面の設定」配下、「ロック画面の通知」が「ロック画面上」に名称変更されます。 ・「SIMカードロックを設定」が「SIMカードロック」に名称変更されます。 ・「詳細設定」が追加され、「端末管理アプリ」、「SIMカードロックを設定」、「暗号化と認証情報」、「画面固定」が配下に移動します。 	-
25	「言語とキーボード」： 名称変更	<ul style="list-style-type: none"> ・「テキスト読み上げ」が「テキスト読み上げの出力」に名称変更されます。 	-
26	「バックアップとリセット」： 名称変更	<ul style="list-style-type: none"> ・「ネットワーク設定をリセット」が「Wi-Fi、モバイル、Bluetoothをリセット」に名称変更されます。 ・「工場出荷時の状態に戻す」が「すべてのデータを消去(出荷時リセット)」に名称変更されます。 	-
27	カメラ	<ul style="list-style-type: none"> ・カメラ設定画面にて、「Geo-tag写真」が「ジオタグ写真」に名称変更されます。 	-

2.OSアップデートによる主な削除項目一覧

No.	項目	内容	説明 ページ
01	クイックパネル	<ul style="list-style-type: none"> 以下機能のプルダウンアイコンが削除されます。 <ul style="list-style-type: none"> <input type="checkbox"/> Wi-Fi <input type="checkbox"/> Bluetooth 	27
02	Wi-Fi	<ul style="list-style-type: none"> 「Wi-Fi設定」画面にて、 <ul style="list-style-type: none"> <input type="checkbox"/> 「スリープ中もWi-Fiをオンにしたままにする」機能が削除されます。 <input type="checkbox"/> 「WPSプッシュボタン」、「WPS PIN入力」機能が削除されます。 	28
03	詳細	<ul style="list-style-type: none"> 「データ使用累計」画面にて、「ネットワーク制限」機能が削除されます。 右上メニュー欄配下「ネットワーク設定をリセット」機能が削除されます。 	29
04	ユーザー補助	<ul style="list-style-type: none"> 「Lookout for au」機能が削除されます。 	30
05	通話設定	<ul style="list-style-type: none"> 「ロック画面の通知」機能が削除されます。 	31
06	位置情報	<ul style="list-style-type: none"> 「モード」機能が削除されます。 	32
07	アカウントと同期	<ul style="list-style-type: none"> 「緊急情報」機能が削除されます。 	-
08	NFC	<ul style="list-style-type: none"> Android 9 Pieにアップデート後は、おサイフケータイ®NFC (FeliCa搭載) 対応からおサイフケータイ®Felica対応に変更になります。 	-
09	Player(LISMO)	<ul style="list-style-type: none"> Player(LISMO)アプリが削除されます。 OSアップデート実施前にPlayer(LISMO)アプリを最新版にアップデートしていなかった場合、うたパスから「LISMOのライブラリ」がご利用できなくなります。 「LISMOのライブラリ」を引き続きご利用いただく場合、OSアップデート実施前にau MarketよりPlayer(旧LISMO)アプリを最新版にアップデートしてください。 ※au Market上では「Player(旧LISMO)」となっています。 	-

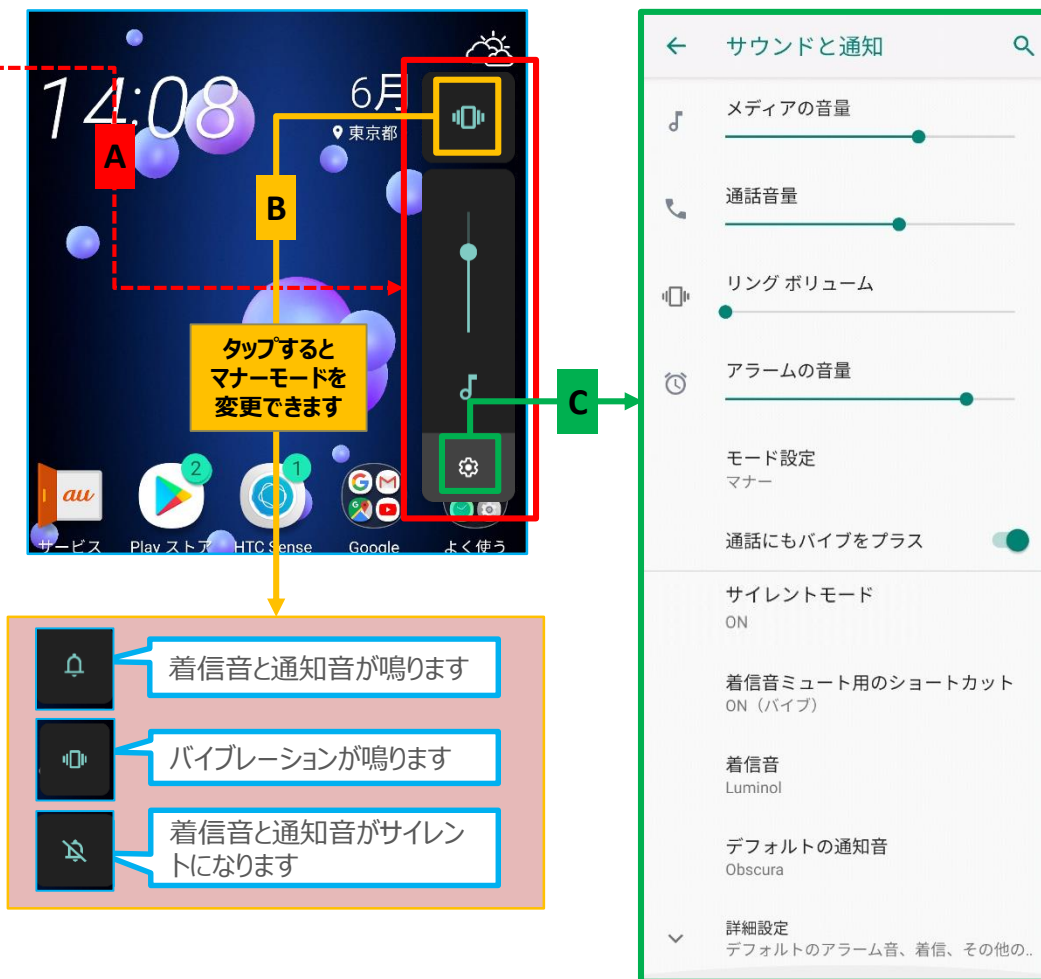
1-1)音量調節機能の変更

- ・音量調節パネルの位置とアイコン表記が変更されます。【A】
- ・マナーモードの切り替えが、
音量Up/Downキーを押した際に表示されるマナーモードアイコンをタップする方法に変更されます。【B】
- ・メディア以外の音量を調節する場合は、「設定アイコン(歯車)」をタップし、
「音」設定配下、サウンドと通知画面にて変更することができます。【C】

※更新前(Android™ 8.0)



※更新後(Android™ 9 Pie)



操作方法：ホーム画面→端末右側にある音量ボタンを押す

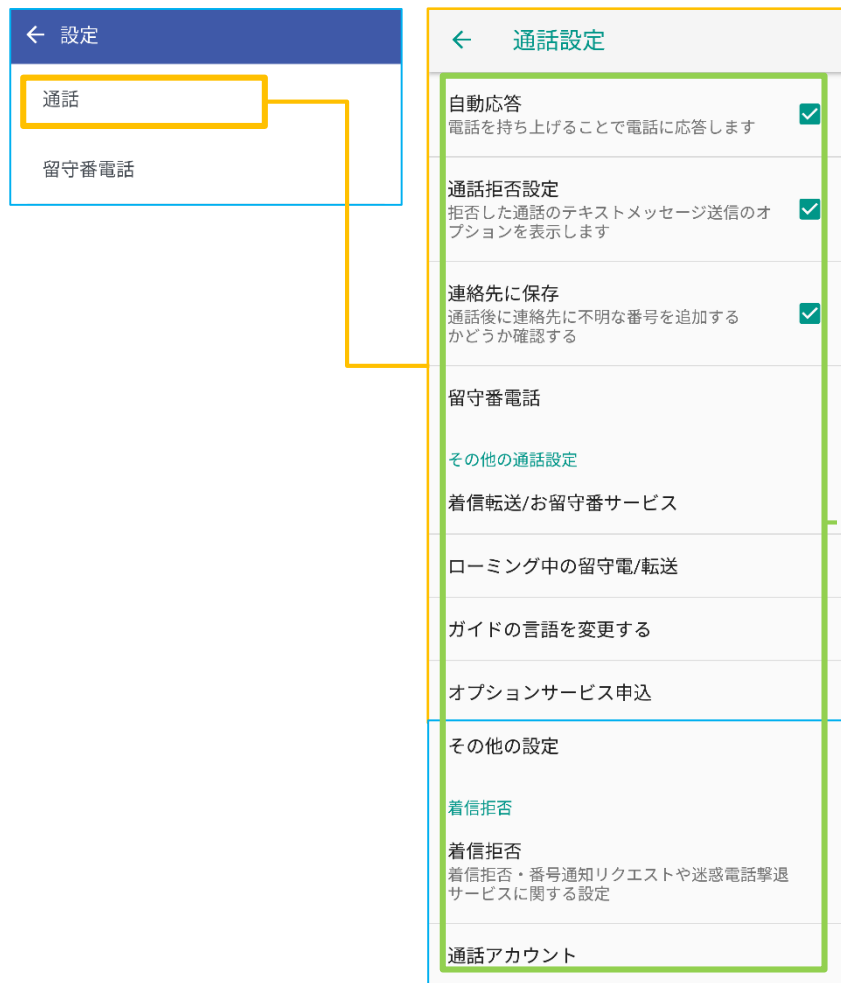
1-2)「電話」配置変更/機能追加

・通話設定画面にて、

□「通話」配下の機能が、「通話設定」画面直下に移動します。【A】

□「着信のポップアップ表示」機能が追加されます。[①]

※更新前(Android™ 8.0)



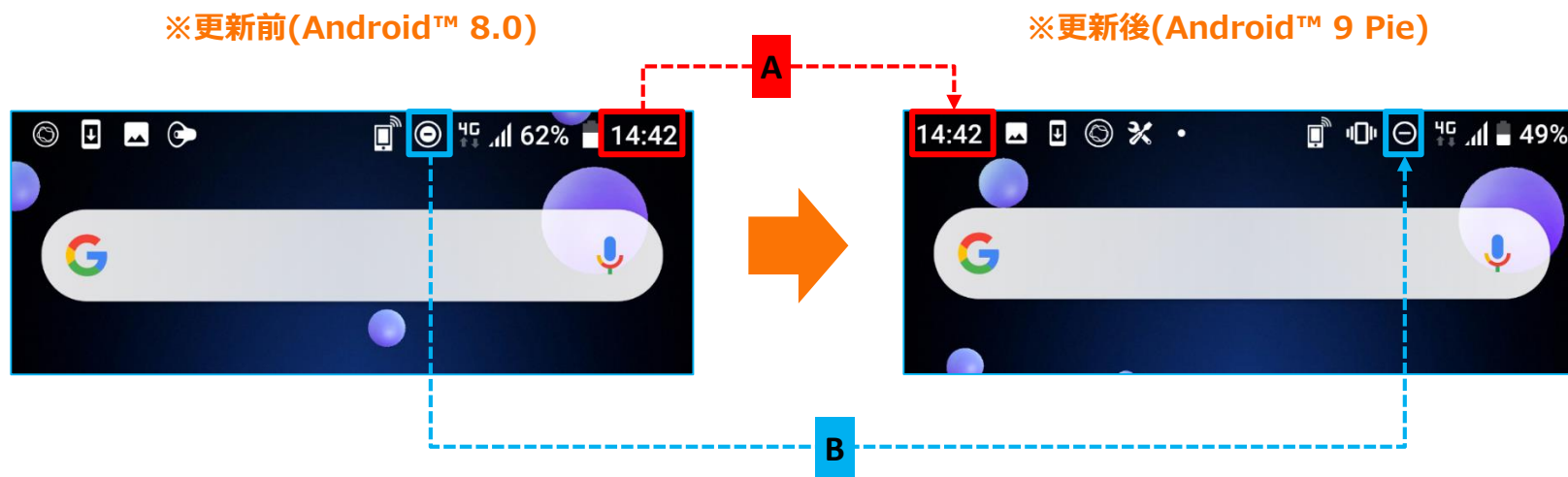
※更新後(Android™ 9 Pie)



操作方法：ホーム画面→電話アプリ→電話→右上メニュー欄→設定

1-3)ステータスバー

- ・時間の表示位置が右上から左上に変更されます。【A】
- ・マナーモードのアイコンが変更されます。【B】

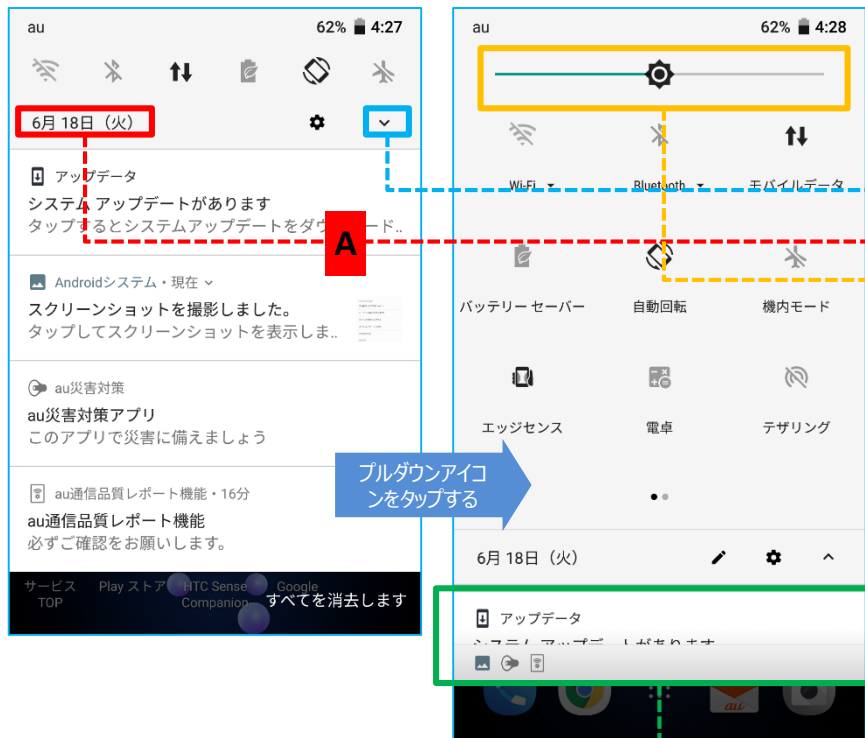


操作方法：画面上部のステータスバーを確認

1-4)クイックパネル①

- ・クイックパネルのデザインとアイコンが変更されます。
 - 日付と曜日の表示場所が左上に変更されます。【A】
 - アンテナアイコン、モバイルデータアイコンが表示されるようになります。[①]
 - プルダウンアイコンのデザインと表示場所が変更されます。【B】
※更新後、クイックパネルの開き方は「プルダウンアイコンをタップ」から「スライド」に変更されます。
 - クイックパネルを最下部までスライドすると通知パネルとアイコンが表示されなくなります。【C】
- ・明るさ調節バーのデザインが変わり、画面の明るさを自動で調節できる機能が追加されます。【D】

※更新前(Android™ 8.0)



※更新後(Android™ 9 Pie)

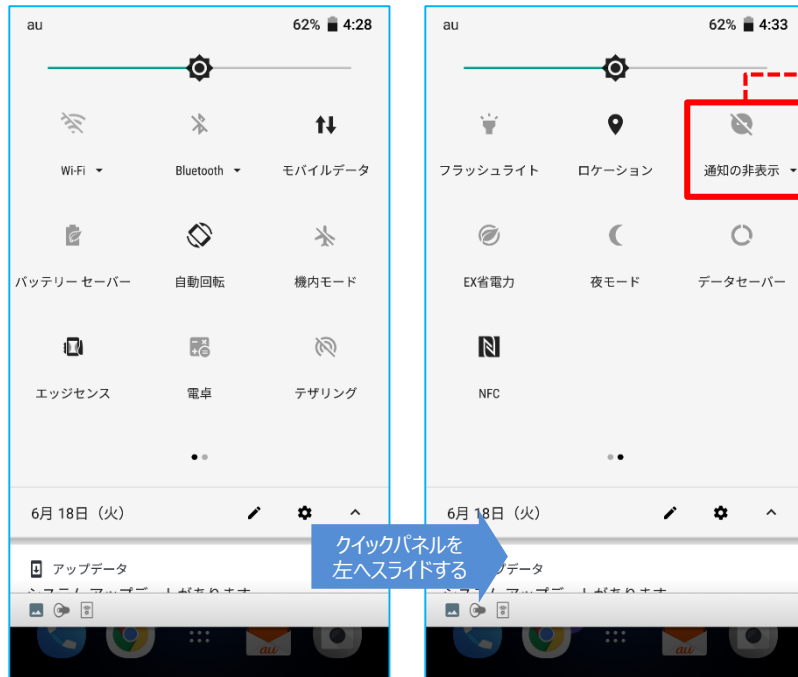


操作方法：画面を下へスライドし、クイックパネルを開く

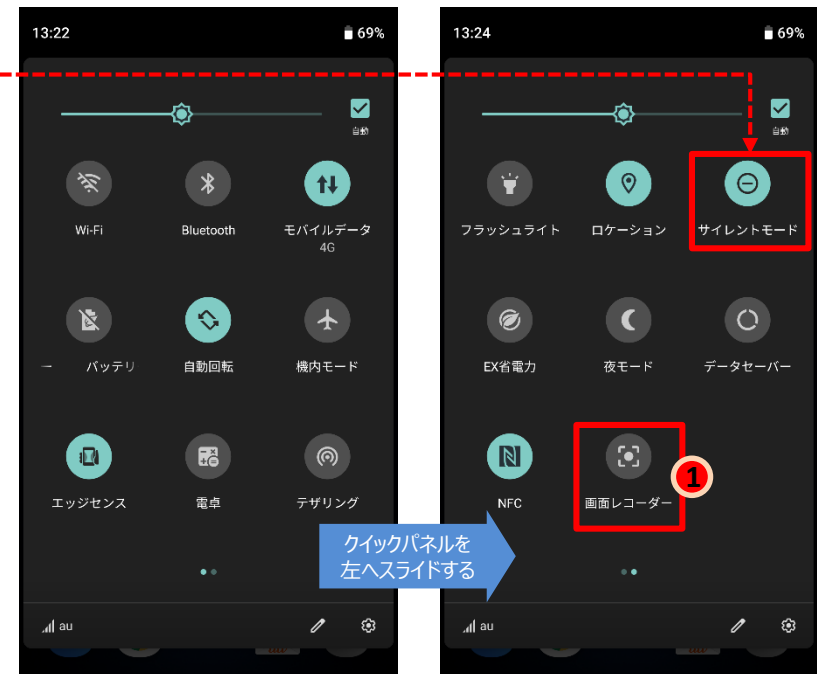
1-5)クイックパネル②

- ・「通知の非表示」が「サイレントモード」に名称変更されます。【A】
- ・「画面レコーダー」機能が追加されます。[1]

※更新前(Android™ 8.0)



※更新後(Android™ 9 Pie)

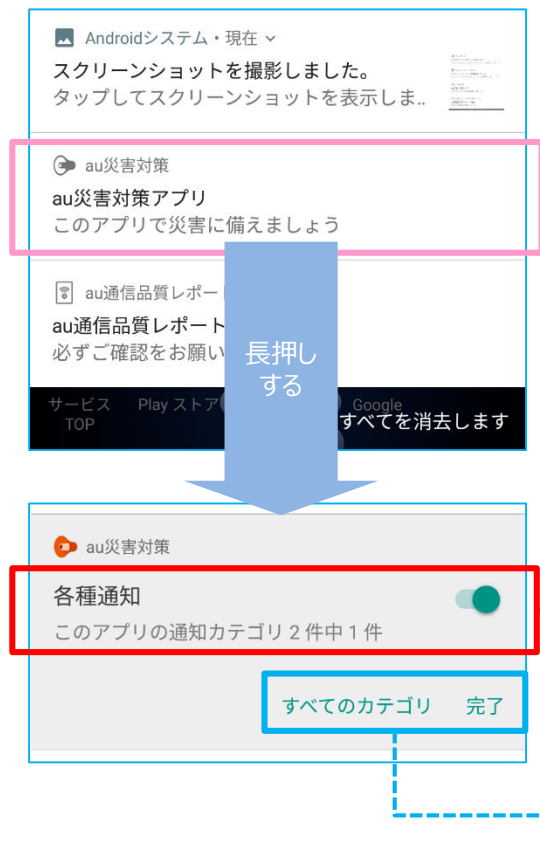


操作方法：画面を下へスライドし、クイックパネルを開き、さらにプルダウンアイコンをタップし、クイックパネルを全て開く。

1-6)通知パネル

- 左下に「通知を管理する」機能が追加されます。[①]
- 各通知の設定画面にて、
 - 通知表示のON/OFFボタンが、「通知を表示しない/今後也表示する」ボタンに変更されます。【A】
 - 「すべてのカテゴリ」、「完了」ボタンが削除され、右上の ⓘ ボタンをタップすると、詳細設定画面に遷移します。【B】

※更新前(Android™ 8.0)



※更新後(Android™ 9 Pie)



操作方法：画面を下へスライドし、クイックパネルを開き、通知パネルを確認。

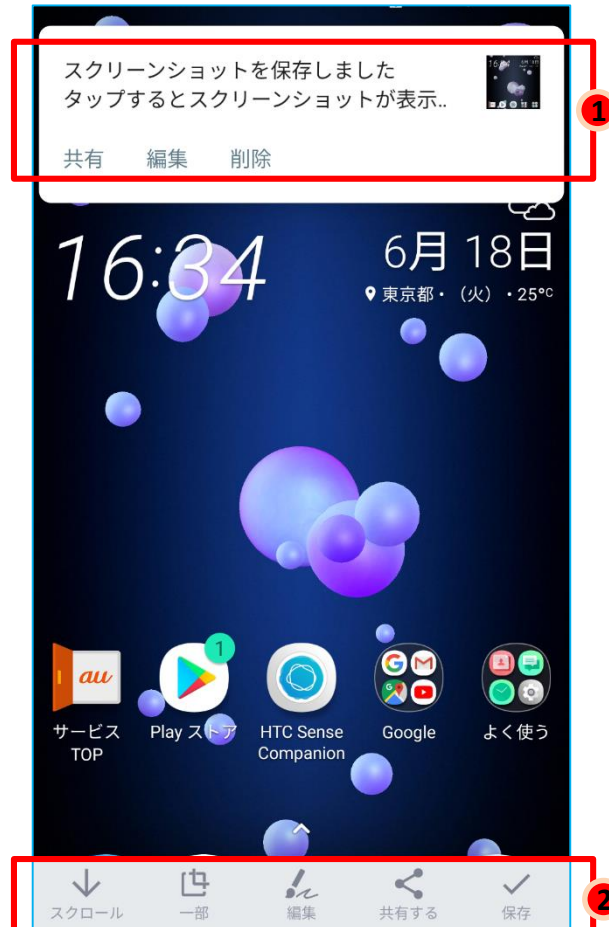
1-7)スクリーンショット

・スクリーンショットを撮影した後、

□「スクリーンショットを保存しました。タップするとスクリーンショットが表示されます。」のポップアップが表示されるようになります。[①]

□画面下に「スクロール」、「一部」、「編集」、「共有する」、「保存」機能が追加されます。[②]

※更新後
(Android™ 9 Pie)



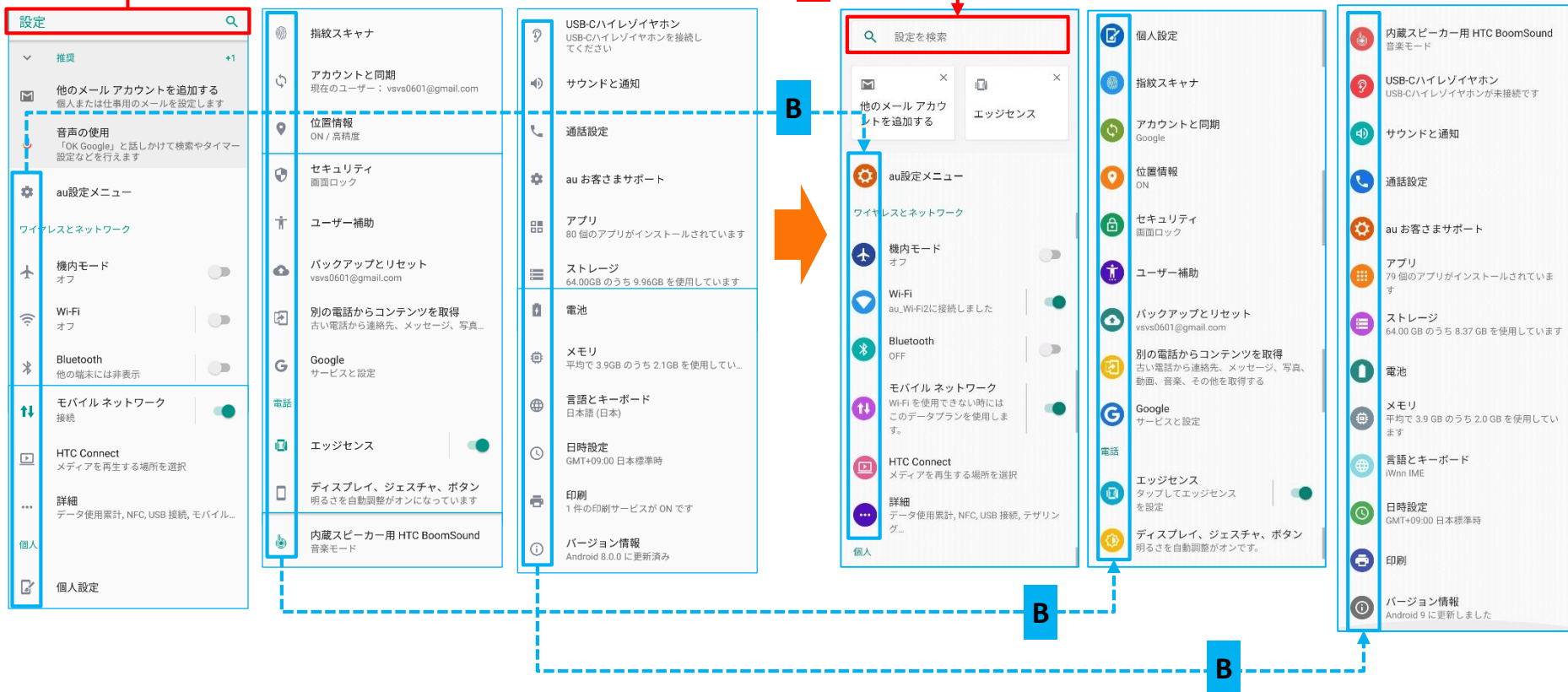
操作方法：電源キー＋ホームボタン

1-8)「設定」：機能変更/文言変更/名称変更

- ・検索バーのデザインが変更されます。【A】
- ・各項目のアイコンのデザインが変更されます。【B】

※更新前(Android™ 8.0)

※更新後(Android™ 9 Pie)



操作方法：アプリ一覧→設定

1-9) 「Wi-Fi」①：機能追加

- ・「Wi-Fi設定」画面にて、「Wi-Fiを自動的にONにする」機能が追加されます。[①]

※更新前(Android™ 8.0)



※更新後(Android™ 9 Pie)



操作方法：アプリ一覧→設定→Wi-Fi→Wi-Fi設定

1-12)「通話設定」：名称変更/機能追加

- ・「着信のポップアップ表示」機能が追加されます。[①]
- ・「留守番電話」配下の「通知」設定画面にて、
 - 「オン/オフ」ボタンが「通知の表示 ON/OFF」ボタンに名称変更されます。【A】
 - 「重要度」が「動作」に名称変更されます。【B】
 - 「アイコンバッジを許可する」が「通知ドットの表示」に名称変更されます。【C】
 - 「[通知を非表示]をオーバーライト」が「通知オフモードを無視」に名称変更されます。【D】

※更新前(Android™ 8.0)



※更新後(Android™ 9 Pie)

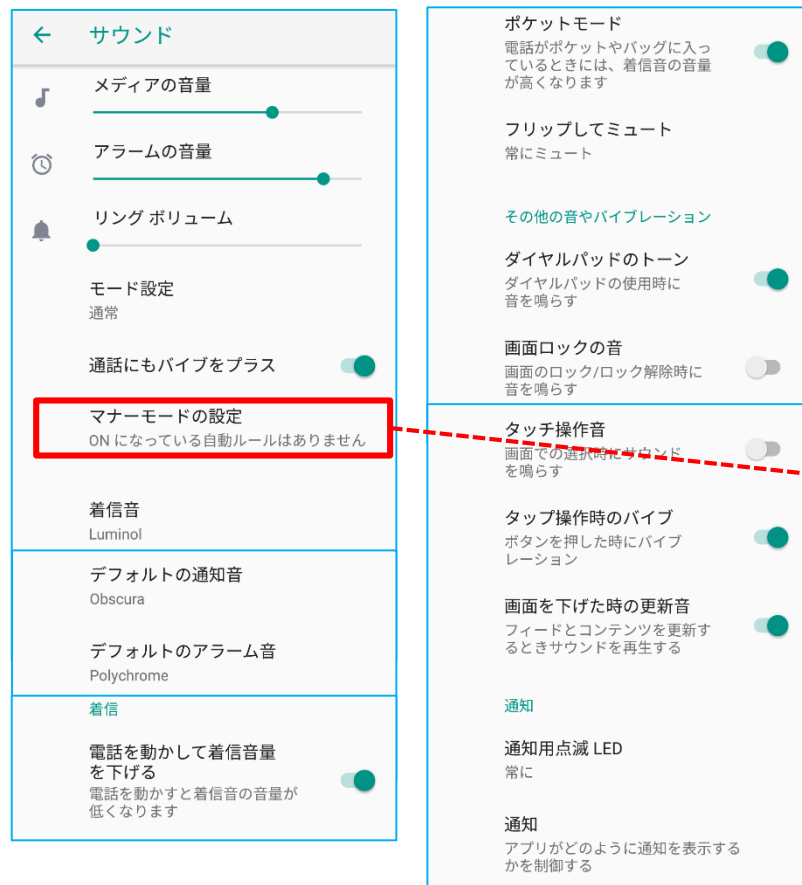


操作方法：アプリ一覧→設定→通話設定

1-13)「サウンドと通知」①：名称変更/機能追加

- ・「通話音量」、「着信音ミュート用のショートカット」、「充電時の音」機能が追加されます。[① ② ③]
- ・「マナーモードの設定」が「マナーモード」に名称変更されます。【A】

※更新前(Android™ 8.0)



※更新後(Android™ 9 Pie)



操作方法：アプリ一覧→設定→サウンドと通知

1-14)「サウンドと通知」②：機能変更

- 「マナーモード」設定画面が変更されます。
「動作」、「例外」、「スケジュール」に分類され、より細かい設定ができるようになります。

※更新前(Android™ 8.0)



※更新後(Android™ 9 Pie)



操作方法：アプリ一覧→設定→サウンドと通知→サイレントモード

1-15)「ディスプレイ、ジェスチャ、ボタン」①：名称変更/機能追加

- ・「明るさを自動調整」が「適用可能な輝度」に名称変更されます。【A】
- ・「端末のテーマ」、「着信音を停止」機能が追加されます。【1 2】

※更新前(Android™ 8.0)



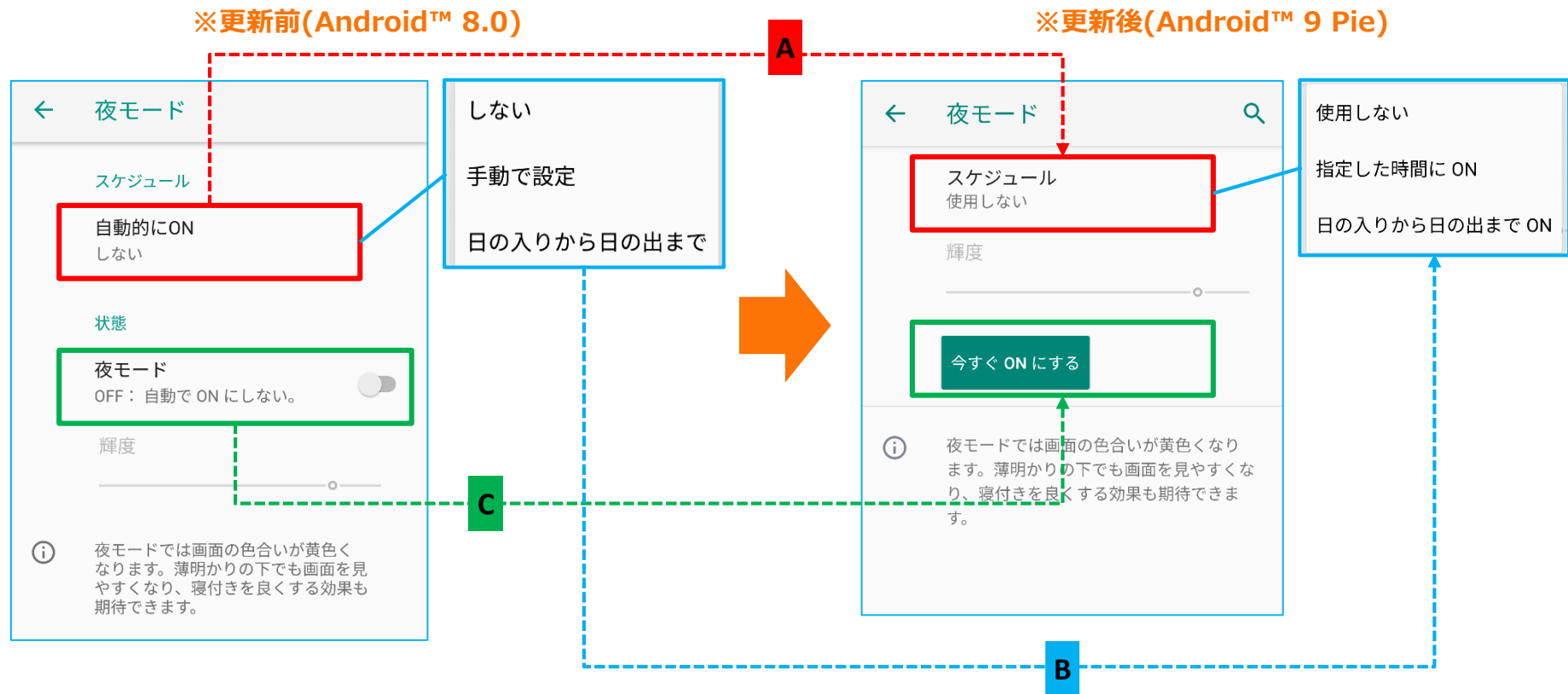
※更新後(Android™ 9 Pie)



操作方法：アプリ一覧→設定→ディスプレイ、ジェスチャ、ボタン

1-16)「ディスプレイ、ジェスチャ、ボタン」①：名称変更

- ・「夜モード」画面にて、
 - 「自動的にON」ボタンが「スケジュール」に名称変更され【A】、配下の文言も変更されます。【B】
 - 「しない」が「使用しない」に名称変更されます。
 - 「手動で設定」が「指定した時間にON」に名称変更されます。
 - 「日の入りから日の出まで」が「日の入りから日の出までON」に名称変更されます。
- ・「夜モード ON/OFF」ボタンが「今すぐONにする」に名称変更されます。【C】



操作方法：アプリ一覧→設定→ディスプレイ、ジェスチャ、ボタン→夜モード

1-18)「位置情報」：名称変更/文言変更/機能追加

- ・「オン/オフ」ボタンが「位置情報の使用」に名称変更されます。【A】
- ・「Google位置情報の精度」機能が追加されます。[①]

※更新前(Android™ 8.0)



A



※更新後(Android™ 9 Pie)



操作方法：アプリ一覧→設定→位置情報

1-19)「ユーザー補助」：名称変更/機能追加

- ・「ユーザー補助のショートカット」が「音量キーのショートカット」に名称変更されます。【A】
- ・「テキスト読み上げ」が「テキスト読み上げの出力」に名称変更されます。【B】
- ・「ポインタが停止したらクリック」が「停止時間」に名称変更されます。【C】
- ・「アニメーションの削除」、「バイブレーション」機能が追加されます。[① ②]

※更新前(Android™ 8.0)



※更新後(Android™ 9 Pie)



1-20)「セキュリティ」：名称変更/機能追加/配置変更

- ・「ロック画面の設定」配下、「ロック画面の通知」が「ロック画面上」に名称変更されます。【A】
- ・「SIMカードロックを設定」が「SIMカードロック」に名称変更されます。【B】
- ・「詳細設定」が追加され、「端末管理アプリ」、「SIMカードロックを設定」、「暗号化と認証情報」、「画面固定」が配下に移動します。【C】

※更新前(Android™ 8.0)



※更新後(Android™ 9 Pie)



操作方法：アプリ一覧→設定→セキュリティ

1-21)「日時設定」：機能追加

・「24時間表示を自動設定」機能が追加されます。[①]

※更新前(Android™ 8.0)



※更新後(Android™ 9 Pie)



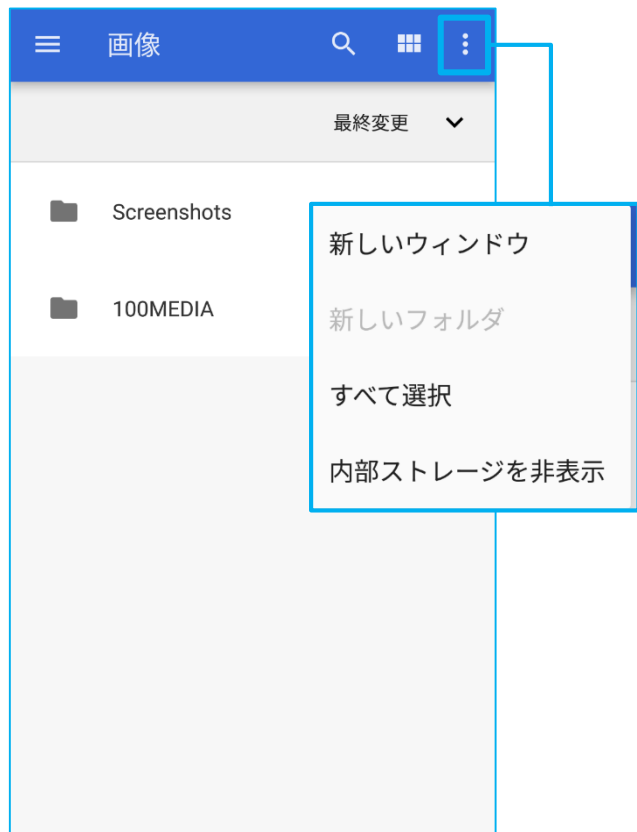
操作方法：アプリ一覧→設定→日付と時刻

1-22) ファイル

・右上メニュー欄にて、「情報を見る」機能が追加されます。[1]

※ストレージやフォルダのタイプ、アイテム数、最終変更日付の情報を確認できます。

※更新前(Android™ 8.0)



※更新後(Android™ 9 Pie)

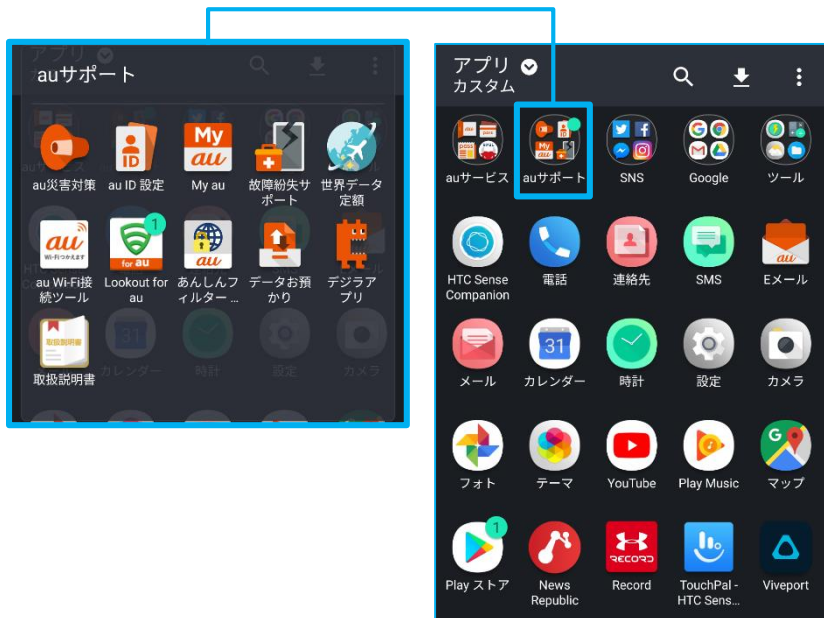


操作方法：アプリ一覧→ツール→ファイル→右上メニュー欄

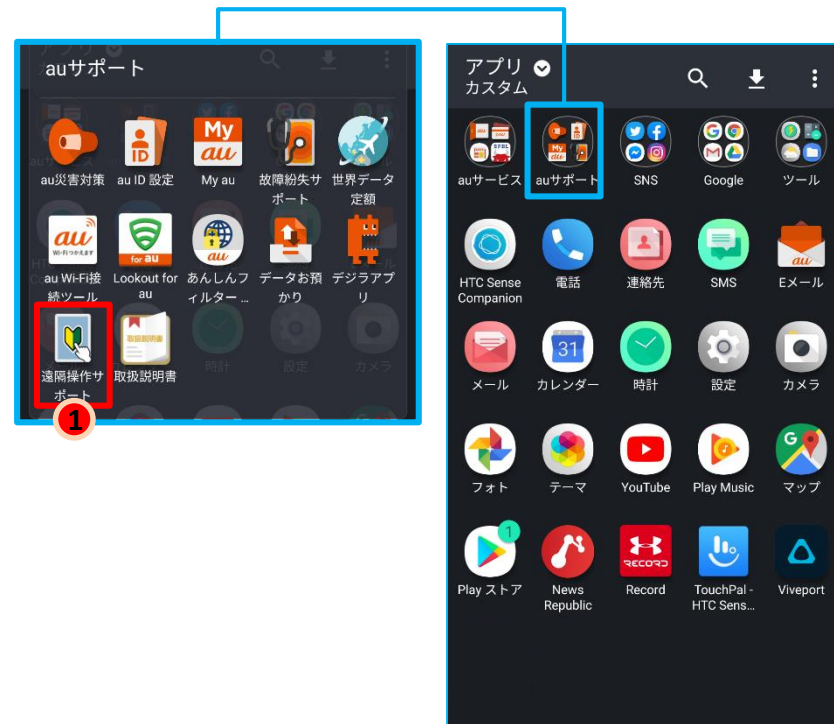
1-23) アプリの追加

・「遠隔操作サポート」アプリが追加されます。[①]

※更新前(Android™ 8.0)




※更新後(Android™ 9 Pie)




操作方法：アプリ一覧→auサポート

2-1)クイックパネル

・以下機能のプルダウンアイコンが削除されます。

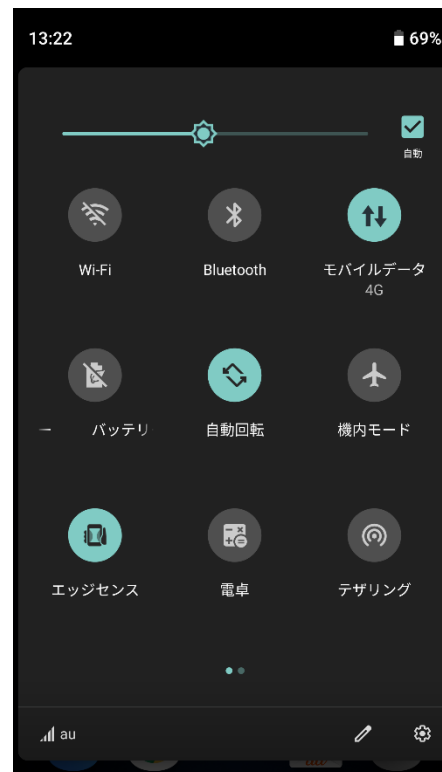
☐ Wi-Fi [] ※ホーム画面→よく使うフォルダー→設定→Wi-Fi→Wi-Fi設定 にて設定できます。

☐ Bluetooth [] ※ホーム画面→よく使うフォルダー→設定→Bluetooth にて設定できます。

※更新前(Android™ 8.0)



※更新後(Android™ 9 Pie)



操作方法：画面を下へスライドし、クイックパネルを開く

2-2)Wi-Fi

・「Wi-Fi設定」画面にて、

- 「スリープ中もWi-Fiをオンにしたままにする」機能が削除されます。[1]
- 「WPSプッシュボタン」、「WPS PIN入力」機能が削除されます。[2 3]

※更新後、スマートフォン端末での操作ができなくなりますが、Wi-Fiルーター側では同じ操作ができます。


※更新前(Android™ 8.0)



※更新後(Android™ 9 Pie)



2-3)詳細

- ・「データ使用累計」画面にて、「ネットワーク制限」機能が削除されます。[]

※更新前(Android™ 8.0)




※更新後(Android™ 9 Pie)



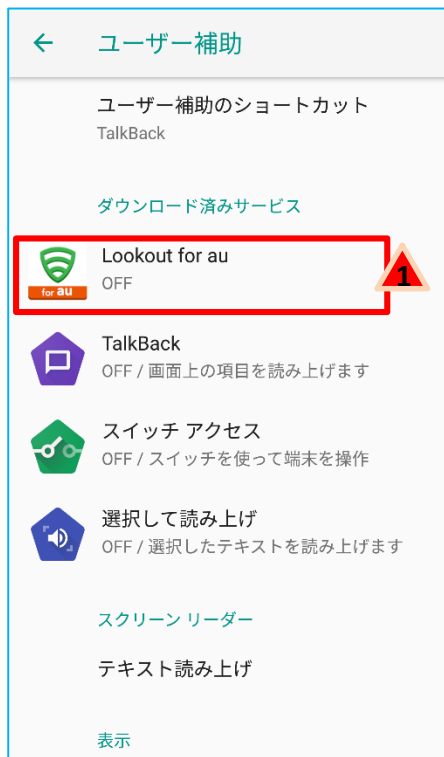
操作方法：アプリ一覧→設定→詳細→データ使用量

2-4)ユーザー補助

- ・「Lookout for au」機能が削除されます。[]

※ホーム画面→アプリ一覧→「Lookout for au」アプリにてご利用できます。

※更新前(Android™ 8.0)



※更新後(Android™ 9 Pie)



操作方法：アプリ一覧→設定→ユーザー補助

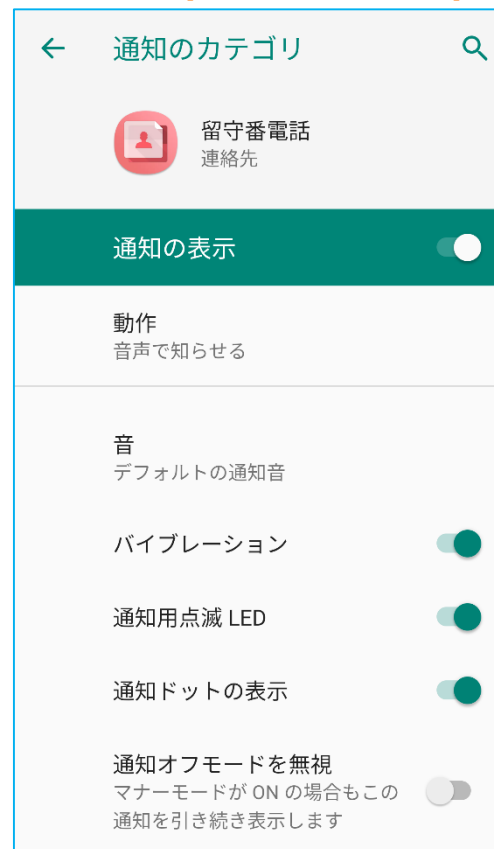
2-5)通話設定

- ・「ロック画面の通知」機能が削除されます。[1]
- ※更新後、ロック画面に留守番電話の通知が表示されなくなります。

※更新前(Android™ 8.0)



※更新後(Android™ 9 Pie)



操作方法：アプリ一覧→設定→通話設定→留守番電話→通知

2-6)位置情報

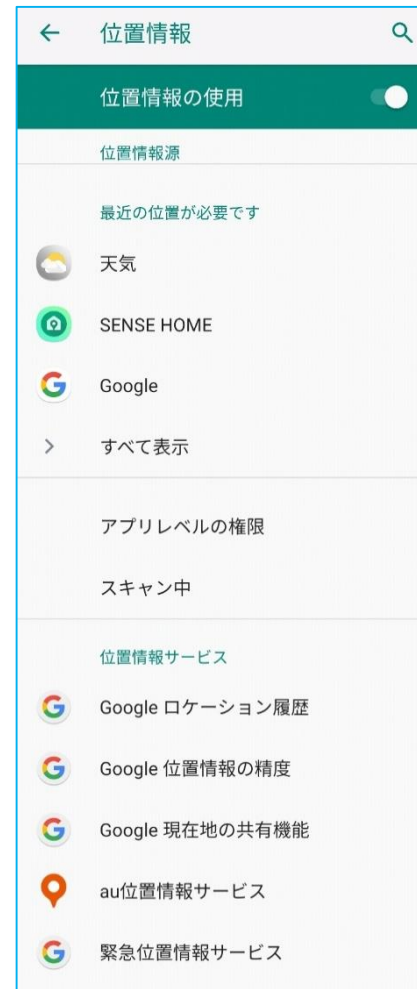
- ・「モード」機能が削除されます。[ 1]

※「Google位置情報の精度」機能にてご利用できます。

※更新前(Android™ 8.0)



※更新後(Android™ 9 Pie)



操作方法：アプリ一覧→設定→位置情報