

HTC U11 HTV33
(Nougat to Oreo)

**Android 8.0 OSアップデートにおける
機能追加・変更内容・削除項目について**

1.OSアップデートによる主な機能追加・変更内容一覧

No.	項目	内容	ページ
01	マルチウィンドウ： PIP(ピクチャー・イン・ピクチャー)の追加	スマホでも小窓で動画を再生できるピクチャ イン ピクチャ（PIP）モードでアクティビティを起動できます。他の Android 端末でも利用できるようになります。	13
02	マルチウィンドウ： ホーム画面へ移動した時の見え方の変更	マルチウィンドウ表示時にホームボタンをタップしてホーム画面を表示後も、マルチウィンドウが維持されている為に画面上部にアプリの一部が表示されます。この表示の仕方がより分かりやすく改善されます。	14
03	「アダプティブ アイコン」 機能の追加	視覚効果をサポートし、アプリごとに異なる図形を統一したアイコンを表示できます。機能追加に伴い、アプリアイコンの形が一部変更されます。	15
04	「通知」： 通知バッジ機能の追加	ステータスバーにアプリの通知がある場合、アプリアイコンの右上に「アイコンバッジ」という通知アイコンが表示されます。アイコンバッジのついたアイコンを長押しすると、新着通知の内容を確認できます。	16
05	ホーム画面： アプリトレイの表示方法の変更	ホーム画面のどこで上にスワイプしても、すべてのアプリを表示できるようになります。	17
06	ホーム画面： Google音声検索のロゴの変更	ホーム画面にあるGoogle音声検索のロゴは「G」の一文字に変わります。	18
07	「通話設定」 機能配置変更	「伝言再生」、「応答メッセージを編集」機能は「留守番電話」機能の下に集約されるようになります。	19
08	「通知」： 通知チャンネル機能の追加	アプリの通知種類ごとに通知カテゴリーが分かれており、通知カテゴリ単位で重要度や音、バイブレーションなどを設定できるようになります。	20

1.OSアップデートによる主な機能追加・変更内容一覧

No.	項目	内容	ページ
09	「通知」： 通知スヌーズ機能の追加	一定時間後に通知が再表示されるようにスヌーズさせることができますようになります。	21
10	通知パネル： 通知の設定方法の変更	アプリごとに通知の設定を細かく設定できるようになります。	22
11	通知パネル： 「通知の折り畳み表示」機能の変更	バージョンアップ後、通知パネルにて、通知が一定数以上ある場合に、通知は折り畳み表示されるよう変更となります。	23
12	通知パネル： 「優先度の低い通知の一行表示」機能の変更	バージョンアップ後、通知パネルにて、優先度の低い通知は一行で表示されるように変更となります。	24
13	通知： バックグラウンドでアプリが実行中の通知の表示	アプリがバックグラウンドで実行されている場合、通知欄に実行中のアプリ名が表示されます。※バックグラウンドの実行時間が短いアプリの通知は一瞬のみ表示される場合があります。	25
14	クイック設定パネル： 「パネルの横の▼表示」機能の変更	タップすると設定画面へ遷移するタイプのパネルの横に▼が表示されるようになります。(一部機能のみ)	26
15	クイック設定パネル： 機能変更 画面配置の変更 アイコン名称の変更	■クイック設定パネルの設定画面・一部名称が変わります。 ・背景色が白になります ・バッテリー状態が表示されるようになります。 ・「編集」「設定」、日付のアイコン、日付は下に配置されるようになります。 ・「電池」機能の名称は「バッテリーセーバー」に変わります	27
16	「フレームワーク」 オートフィル(自動入力)の追加 (1/2)	アプリを利用する際、IDやパスワードといったログイン情報の入力を自動化することが出来るようになります。	28

1.OSアップデートによる主な機能追加・変更内容一覧

No.	項目	内容	ページ
17	「フレームワーク」オートフィル(自動入力)の追加 (2/2)	自動入力の有効・無効は「設定」から変更できます。 ※設定 > システム > 言語とキーボード > 詳細設定 > 自動入力サービス	29
18	「Smart Text Selection」機能の追加	ダブルタップするだけで住所や電話番号部分のみを選択できるようになります。 さらに、住所を選択するとGoogleマップアプリが、電話番号を選ぶと電話アプリが次のアクションの選択肢として表示されるので、住所をコピーした後にGoogleマップを起動して貼り付けたり、電話番号をコピーして電話アプリのダイヤル画面に貼り付けるといった手間が一切かかりません。	30
19	「ピン留めされたショートカット」機能の追加	アプリ内で、サポートされているランチャー用のピン留めされたショートカットやウィジェットを作成できます。 ※ご利用者さまの許可が必要です。	-
20	入力キーボードのUIの変更	入力キーボードの上に各機能のアイコンが表示されるようになります。	31
21	「設定」アプリ 「電池」機能の変更 「電池」機能名称の変更	<ul style="list-style-type: none"> ■ バッテリーの管理は、設定の「電池」から行います。 ■ バッテリーアイコンと残量%の表示方法が変わります。 ■ 「バッテリーレベルを表示」機能の名称は「電池残量」に変わります。 	32
22	「設定」アプリ： 「電池」新機能の追加 「電池」機能配置の変更	<ul style="list-style-type: none"> ■ 「前回のフル充電」、「フル充電以降の画面の電池使用状況」、「明るさの自動調節」、「スリープ」、「電池の使用状況の詳細」、「デバイス使用のフル表示」、「アプリ使用を表示」機能が追加されます。 ■ 「バッテリー最適化」機能は右上のメニュー欄に配置されます。 	33
23	「設定」アプリ： 「ストレージ」機能配置の変更 「ストレージ」機能名称の変更	一部の設定機能の配置と名称が変わります。 <ul style="list-style-type: none"> ■ 「空き容量を増やす」→（右上メニューから）設定画面に表示されます。 ■ 「オーディオ」機能の名称は「音楽と音声」に変わります。 ■ 「アプリ」は「ゲーム」、「ムービーとTVアプリ」、「その他のアプリ」で表示されます。 ■ 「画像」と「動画」→「写真と動画」一つの項目になります。 ■ 「参照」機能の名称は「ファイル」に変わります。 	34

1.OSアップデートによる主な機能追加・変更内容一覧

No.	項目	内容	ページ
24	「設定」アプリ： 「ストレージ」新機能の追加	<ul style="list-style-type: none"> ■ 下記の新規機能が追加されます。 <ul style="list-style-type: none"> □ メモリ使用量% □ ストレージマネージャ 	35
25	「設定」アプリ： アイコン/名称の変更 「モバイルネットワーク」設定機能の名称変更	<ul style="list-style-type: none"> ■ 設定画面の一部機能の名称、アイコンが変わります。 <ul style="list-style-type: none"> ・「候補」機能の名称は「推奨」に変わります。 ・「au設定メニュー」、「auお客さまサポート」のアイコンが変わります ■ 設定一覧にて、「モバイルデータ」の名称が「モバイルネットワーク」に変わります。 	36
26	[設定]アプリ： WiFi設定画面の変更	<ul style="list-style-type: none"> ■ Wi-Fiの設定画面の一部機能の配置、名称が変わります。 <ul style="list-style-type: none"> ・「Wi-Fiの設定」→画面下に配置されるようになります。 ・「右上メニューリスト」→「Wi-Fi設定」の中に配置されるようになります。 ・「WPSプッシュ」の名称は「WPSプッシュボタン」に変わります。 	37
27	「詳細」設定： 機能名称の変更	<ul style="list-style-type: none"> ■ 「詳細」の設定画面の一部機能の名称が変わります。 <ul style="list-style-type: none"> ・「モバイルネットワーク共有」→「アクセスポイントとテザリング」 ・「データ使用累計」画面:「モバイルデータ使用量」→「モバイルデータ使用」 ・「データ使用累計」画面:「データ累計期間をリセット」→「請求期間」 ・「モバイルネットワーク共有」画面:「Wi-Fiテザリング」→「ポータルWi-Fi hotspot」 	38
28	「設定」アプリ： 「指紋スキャナ」機能の追加	指紋スキャナ設定画面にて、「スキャナ時にバイブレーションする」機能が追加されます。	39
29	「アカウントと同期」： 新規機能の追加 機能名称の変更	<ul style="list-style-type: none"> ■ アカウントと同期の設定画面にて、「緊急情報」機能が新しく追加されます。 アカウントと同期の設定画面にて、「自動的に同期」機能の名称は「自動的にデータを同期」に変わります。 ■ アカウントと同期の設定画面にて、「自動的に同期」機能の名称は「自動的にデータを同期」に変わります。 	40

1.OSアップデートによる主な機能追加・変更内容一覧

No.	項目	内容	ページ
30	「位置情報」に新規機能の追加	位置情報設定画面にて[アプリレベルの権限]機能が追加されます。	41
31	「セキュリティ」設定① 新規機能の追加	<p>■セキュリティの設定画面にて、一部機能が新たに追加されます。</p> <ul style="list-style-type: none"> ・Google Play プロテクト ・端末を探す ・セキュリティアップデート ・ロック画面の設定 ・暗号化と認証情報 	42
32	「セキュリティ」設定② 機能名称の変更	<p>■セキュリティの設定画面にて、一部機能の名称が変わります。</p> <ul style="list-style-type: none"> ・「電話の自動ロック」→「自動ロック」 ・「パスワードを表示する」→「パスワードの表示 ON/OFF」 ・「デバイス管理者」→「端末管理アプリ」 ・「SIM カードをロック」→「SIM カードをロック ON/OFF」 ・「PIN の変更」→「au IC PIN を変更」 	43
33	「セキュリティ」設定③ 機能配置の変更	<p>■一部機能の配置が変わります。</p> <p>「保存タイプ (特にキー操作不可)」、「信頼できる認証情報」、「ユーザー認証情報」、「SDカードからインストール」、「認証ストレージの消去」→「暗号化と認証情報」下のメニュー一覧に集約されます。</p>	44
34	「ユーザー補助」設定① 新機能の追加 機能名称の変更	<p>■選択したテキストを読みあげることのできる「Select to Speak」機能が追加されます。</p> <p>■「ショートカットサービス」、「ロック画面から許可」が追加され、ロック画面から使用できるよう設定出来ます。</p> <p>■「スイッチアクセス」タブの下にある「スキャン方法」機能が変わります。</p>	45

1.OSアップデートによる主な機能追加・変更内容一覧

No.	項目	内容	ページ
35	「ユーザー補助」設定② 機能名称の変更 機能配置の変更 新機能の追加	<ul style="list-style-type: none"> ■「テキスト読み上げ」画面にて、「Googleテキスト読み上げエンジン」の名称は「優先するエンジン」に変わります。 ■「テキスト読み上げ」画面にて、「サンプルを再生」機能の名称は「再生」に変わります。 ■「読み上げ速度のリセット」、「音声のピッチをリセットする」機能は「リセット」機能に集約されます。 ■「Googleテキスト読み上げオプション」タブ下に、「イントネーション」、「数字の読み上げ」、「常に言語を自動的に検出」機能が追加されます。 	46
36	「ユーザー補助」設定③ 新機能追加	<ul style="list-style-type: none"> ■「テキスト読み上げ」機能にて、下記新規言語と音声データが追加されます。 ウクライナ語（ウクライナ）、クメール語（カンボジア）、シンハラ語（スリランカ）、チェコ語（チェコ）、ネパール語（ネパール）、ベンガル語（インド） 	47
37	「バックアップとリセット」： 新規機能の追加	バックアップとリセットの設定画面にて、「アプリの設定をリセット」機能が新しく追加されます。	48
38	「ディスプレイ、ジェスチャ、ボタン」設定： 新機能の追加 機能名称の変更	<ul style="list-style-type: none"> ■「ディスプレイ、ジェスチャ、ボタン」の設定画面にて、一部機能が新たに追加されます。 ・「明るさを自動調整 ON/OFF」 ・「カラープロファイル」 ・「壁紙」 ■「ディスプレイ、ジェスチャ、ボタン」の設定画面にて、一部機能の名称が変わります。 ・「電源ボタンを2回押してカメラを開く」→「カメラのクイック起動 ON/OFF」 	49

1.OSアップデートによる主な機能追加・変更内容一覧

No.	項目	内容	ページ
39	「サウンドと通知」設定①： 新機能の追加 機能名称の変更	<p>「サウンドと通知」の設定画面にて、一部機能が新たに追加されます。</p> <ul style="list-style-type: none"> ■「マナーモードの設定」 <ul style="list-style-type: none"> <input type="checkbox"/>「通知の非表示」 <input type="checkbox"/>「着信を自動拒否 ON/OFF」 <input type="checkbox"/>「アラームを鳴らす ON/OFF」 <input type="checkbox"/>「優先のみ許可」 <input type="checkbox"/>「視覚的な通知のブロック」 <input type="checkbox"/>「+ 追加」 <p>「サウンドと通知」の設定画面にて、一部機能の名称が変わります。</p> <ul style="list-style-type: none"> ■「バイブレーション」→「通話にもバイブをプラス」 ■「通知音」→「デフォルトの通知音」 ■「アラーム」→「デフォルトのアラーム音」 ■「キーパッドのタッチ音」→「ダイヤルパッドのトーン ON/OFF」 	50
40	「サウンドと通知」設定②： 機能変更	<p>設定画面にて、下記の機能の設定方法が変わります。</p> <p>※アップデート後、「サウンドと通知」設定画面からは削除されます。</p> <ul style="list-style-type: none"> ■「通知の非表示」 ■「LED 通知の管理」 ■「ロック画面の通知」 ■「待ちうた」 	51

1.OSアップデートによる主な機能追加・変更内容一覧

No.	項目	内容	ページ
41	「アプリ」: 新機能の追加 機能名称の変更	<p>■ アプリ設定画面にて、一部機能が新たに追加されます。</p> <ul style="list-style-type: none"> ・右上メニュータブ>「タップ・アンド・ペイ」 ・「アプリの構成」>「特別なアプリアクセス」>「PIP」、「不明なアプリをインストールする」 ・「リンクを開く」>「Instant Apps アカウント」 <p>■ アプリ設定画面にて、一部機能の名称が変わります。</p> <ul style="list-style-type: none"> ・「アプリからリンクを開く ON/OFF」→「Instant Apps ON/OFF」 ・「特別なアクセス」 → ■「特別なアプリアクセス」 □「デバイス管理者」 → □「端末管理アプリ」 	52
42	「言語とキーボード」: 新機能の追加 機能配置の変更	<p>■ 言語とキーボード設定画面にて、一部新機能が追加されます。</p> <ul style="list-style-type: none"> ・「スペルチェック」 ■「自動入力サービス」 ・「優先するエンジン」>「歯車」ボタン>「イントネーション」、「数字の読み上げ」、「常に言語を自動的に検出」 <p>言語とキーボード設定画面にて、一部機能の名称と配置が変わります。</p> <p>■ ◎ Google テキスト読み上げ→優先するエンジン</p> <p>※「◎ Google テキスト読み上げ」の【歯車】ボタンの下のメニュー一覧の内容の一部は「優先するエンジン」項目の下に配置されます。</p>	53
43	「連絡先」設定①: 新機能の追加 機能配置の変更	<p>■「電話 ダイヤル」画面にて、右上メニュータブの「設定」欄の下に「通話」と「留守番電話」機能が追加されます。</p> <p>■「電話 ダイヤル」画面にて、右上メニュータブの「設定」配下の機能の配置が変わります。</p> <ul style="list-style-type: none"> □「通話設定」配下の機能はすべては「通話」に集約されるようになります。 □「伝言再生」、「応答メッセージを編集」は「設定」→「通話」→「留守番電話」に集約されます。 	54
44	「連絡先」設定②: 新機能の追加 機能配置の変更	「連絡先」画面にて、右上メニュータブの下「アカウントの設定を開く」項目の下に「緊急情報」機能が追加されます。	55

1.OSアップデートによる主な機能追加・変更内容一覧

No.	項目	内容	ページ
45	「カメラ」： 機能追加	ビデオモードにて、「FPS タップして30/60切り替え」機能が追加されます。	56
46	「ブラウザ」： 機能追加	設定メニュー一覧にて、「：」タブの下の「設定」配下に「通知」機能が追加されます。	57
47	アイコンの変更	アップデート後、「ダウンロード」機能のアイコンと名称が変わります。	58
48	au設定：遠隔操作サ ポート表示位置の変更	従来はアプリ一覧の「お客様さまサポート」フォルダ内にありましたが、 設定 > au設定 > au設定メニュー内へ移動となります。	59
49	ホーム：auベーシック ホーム初回利用時のバッ チの表示設定の追加	auベーシックホームを初めて使う場合に、電話アイコンおよびアプリアイコンに通知 バッチを表示するためのガイダンスが表示されます。 ※通知を表示する設定をしなかった場合、アイコンにバッジが表示されません。 ※ホーム画面のランチャーの変更は、設定 > 個人設定 > ホーム画面のラン チャーを変更 にて行えます。	60

2.OSアップデートによる主な削除項目内容一覧

No.	項目	内容	ページ
01	ユーザー補助	設定画面にて、「パスワードの音声出力」機能が削除されます。	61
02	サウンドと通知	設定画面にて、下記の機能が削除されます。 ・「通知アクセス」 ・「通知オフアクセス」	62
03	言語とキーボード	設定画面にて、下記機能が削除されます。 ・「仮想キーボード」→「iWnn IME」配下の「入力言語」機能が削除されます。 ・「テキスト読み上げ」配下の「デフォルトの言語」機能が削除されます。 ・「テキスト読み上げ」→「【歯車】ボタン」→「Googleテキスト読み上げエンジンの設定」配下の「音声を自動更新」機能が削除されます。	63
04	連絡先	設定画面にて、下記機能が削除されます。 ・「電話」→右上メニュータブ配下の「サウンド」と「バイブレーション」削除されます。	64
05	ストレージ	設定画面にて、「本体メモリの暗号化」機能が削除されます。	-
06	詳細	「データ使用累計」配下の「電話データ使用量」機能が削除されます。	-
07	電池	設定画面にて、「履歴」機能が削除されます。	-
08	モバイルネットワーク	設定画面にて、「国際ローミング設定」機能が削除されます。	-

2.OSアップデートによる主な削除項目内容一覧

No.	項目	内容	ページ
09	Wi-Fi設定画面	■ 右上メニュータブ配下の「スキャン」機能が削除されます。 ■ 右上メニュータブ→「詳細設定」配下の「Wi-Fi最適化」と「ヒントとヘルプ」機能が削除されます。	-
10	セキュリティ設定画面	設定画面にて、「不明な提供元」機能が削除されます。	-
11	アプリの削除	■ 下記のアプリが削除されます ・RealTimes For au(2017年11月30日サービス終了)	-

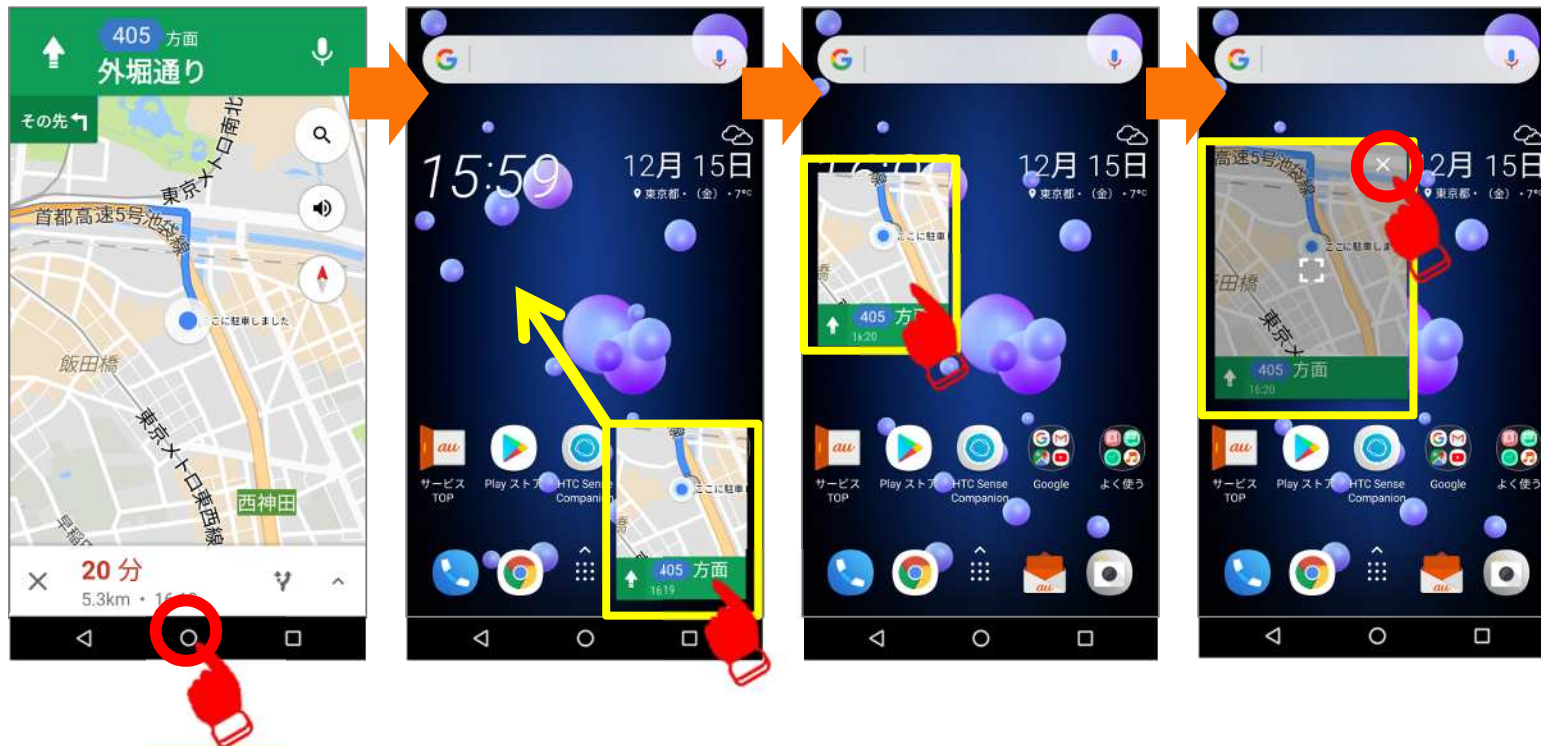
1-1)マルチウィンドウ：PIP(ピクチャー・イン・ピクチャー)の追加

ディスプレイ上に小さな小窓を表示させ、複数の画面を同時に表示できるようになります。

※Googleマップのナビを利用した例です。

※Google マップでご利用する場合は、最新バージョンに更新する必要があります。

※更新後(Android 8.0)



1.ナビを起動した状態でホームボタンをタップすると、小窓に切り替えます。

2.表示された小窓は画面上を移動させることができます。

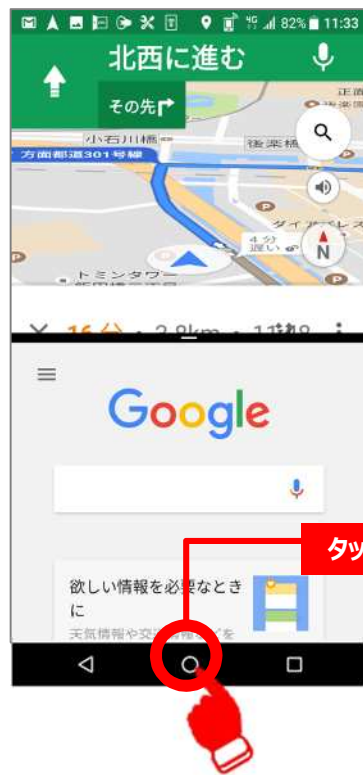
3.小窓画面とタップし、右上の「X」アイコンが表示されます。
「X」アイコンをタップすると、小窓が閉じます。
[] をタップすると、元のサイズに戻ります。

1-2)マルチウィンドウ：ホーム画面へ移動した時の見え方の変更

マルチウィンドウ表示時にホームボタンをタップしてホーム画面を表示後も、マルチウィンドウが維持されている為に画面上部にアプリの一部が表示されます。この表示の仕方がより分かりやすく改善されます。※マルチウィンドウでマップとGoogle検索を利用している場合

※更新前(Android 7.1)

※更新後(Android 8.0)



1. 任意の2つのアプリを分割表示中にホームボタンをタップする。



2. マルチウィンドウが維持されているため、画面上部にマップの一部が表示されている。



1. 任意の2つのアプリを分割表示中にホームボタンをタップする。

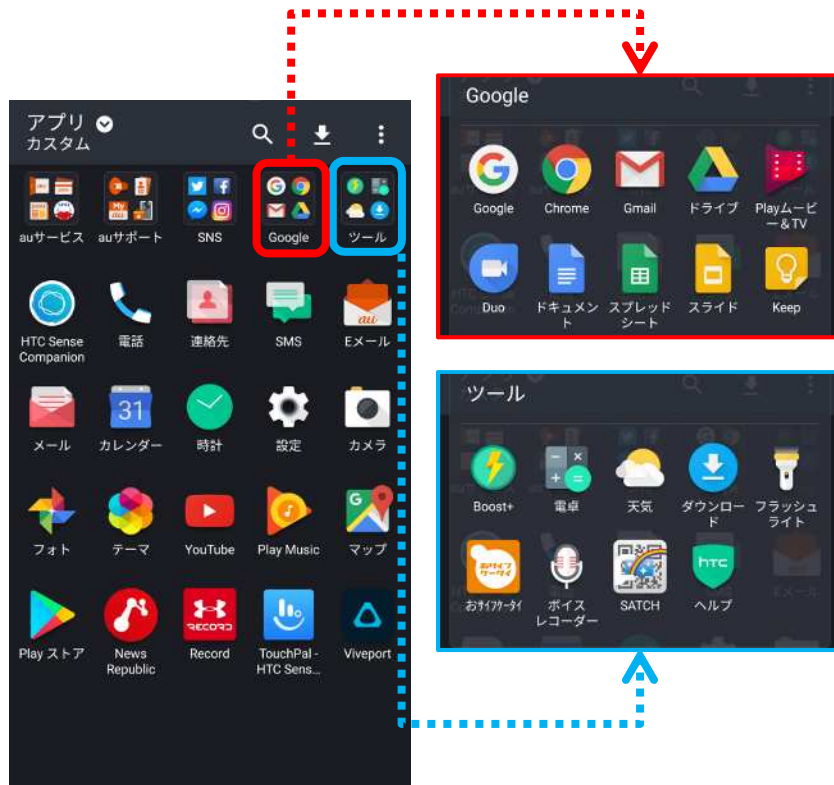


2. 画面上部に表示されるアプリが従来より幅広く表示される。

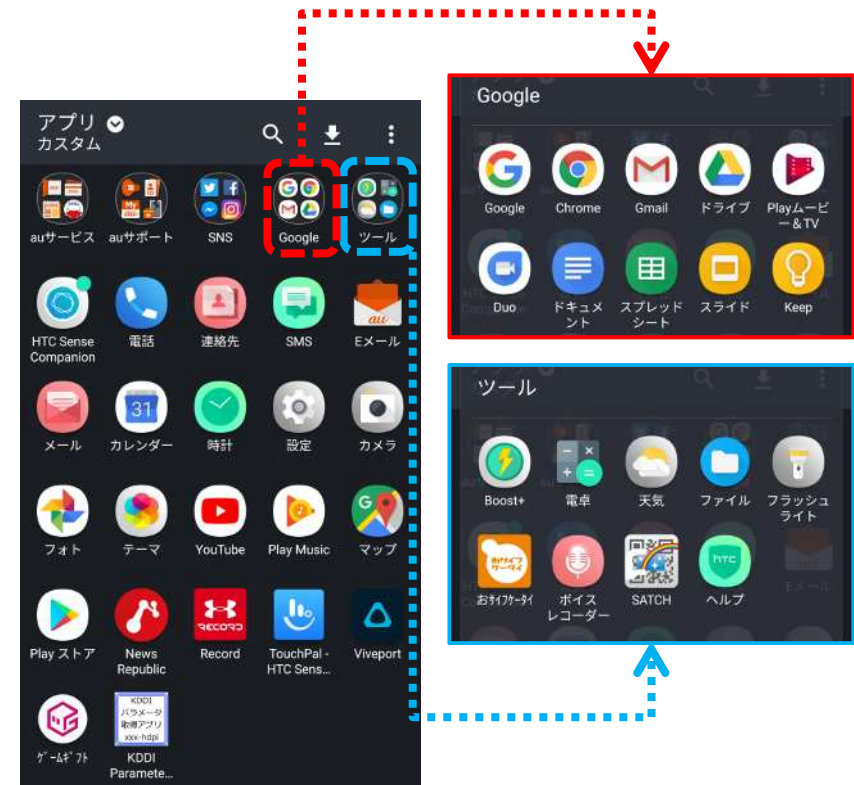
1-3)アダプティブ アイコン

視覚効果をサポートし、アプリごとに異なる図形を統一したアイコンを表示できるようになります。
機能追加に伴い、アプリアイコンの形が一部変更されます。

※更新前(Android 7.1)



※更新後(Android 8.0)



1-4)SENSE HOME:通知バッジ

ステータスバーに通知がある場合、アプリアイコンに「アイコンバッジ」という通知アイコンが表示されます。アイコンバッジの付いたアイコンを長押しすると、新着通知の内容が表示されます。

※通知バッジは、通知ドットとも呼ばれます。

※アプリに関連付けられている通知(ユーザーがまだ消去していない、または操作していない通知)があることを示します。

※更新後(Android 8.0)
例:「電話」アプリの場合



<アプリアイコンにアイコンバッジの設定方法>

アプリ一覧⇒「設定」アプリ⇒「アプリ」⇒任意アプリを選択(電話)⇒「アプリの通知」⇒「アイコンバッジを許可する」をON/OFFにする。

もしくは

アプリ一覧⇒「設定」アプリ⇒「サウンドと通知」⇒「通知」⇒任意アプリを選択(電話)⇒「アイコンバッジを許可する」をON/OFFにする。

※「アイコンバッジを許可する」機能はデフォルトでONになっております。

※本機種のデザインでは全てのアプリを一括設定方法がないため、各アプリの設定画面にて操作してください。

1-5)アプリトレイ表示方法の変更

ホーム画面で上にスワイプし、すべてのアプリを表示できるようになります。

※アプリトレイ画面にて下にスワイプし、ホーム画面に戻ることができるようになります。

※更新後(Android 8.0)



①ホーム画面にて、上にスワイプすると、アプリトレイに遷移する。



②アプリトレイにて、上または下にスワイプすると、ホーム画面に戻る。



1-6) Google音声検索のロゴ

ホーム画面にあるGoogle音声検索のロゴは「G」の一文字に変わります。

※更新前(Android 7.1)



※更新後(Android 8.0)



1-7) 「通話設定」機能配置変更

通話設定画面にて、一部機能の配置が変わります。

■「伝言再生」、「応答メッセージを編集」機能は「留守番電話」の下に集約されます。

※更新前(Android 7.1)



※更新後(Android 8.0)



設定方法：

「設定」>「通話設定」>「留守番電話」

1-8)通知チャンネル

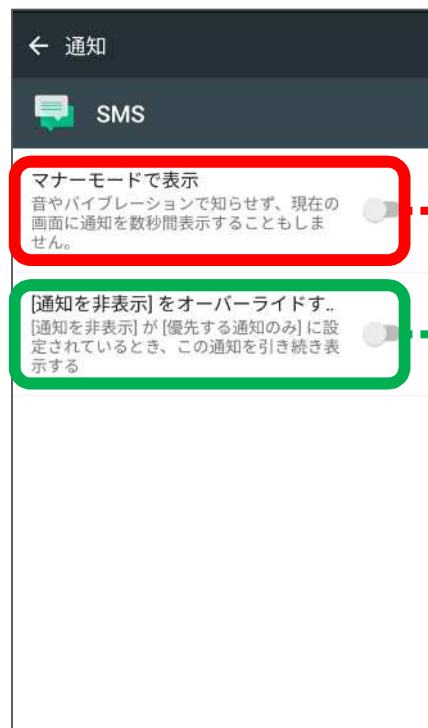
通知の設定一覧画面にて、「カテゴリ」(★)設定機能が追加されます。アプリの通知種類ごとに通知カテゴリーが分かれており、通知カテゴリ単位で重要度や音、バイブレーションなどを設定できるようになります。

※SMSアプリを利用した例。

※ユーザー インターフェースでは、通知チャンネルを通知カテゴリと見なします。

※従来の【マナーモードで表示】と【「通知を非表示」をオーバーライドする】機能は【着信SMS/MMS】設定画面に集約されます。

※更新前(Android 7.1)



※更新後(Android 8.0)



設定方法：

「設定」>「サウンドと通知」>「詳細設定」>「通知」> 任意アプリ(SMS)
もしくは「設定」>「アプリ」> 任意のアプリ(SMS)>「アプリの通知」

1-9)通知スヌーズ

一定時間後に通知が再表示されるようにスヌーズさせることができます。

※最初に表示された時と同じ重要度で通知が再表示されます。

※スヌーズ中の通知はアプリから削除したりアップデートしたりできますが、スヌーズ中の通知をアップデートしても再表示されません。

※更新後(Android 8.0)



設定方法：

「通知パネル」> 設定したい通知を左にスワイプ> 時計のアイコンをタップ> スヌーズ時間を設定

※左にスライドしすぎると通知が削除されてしまうので、ご注意ください。

1-10)通知の設定方法の変更

通知画面からアプリごとに通知の設定を細かく設定できるようになります。

※更新前(Android 7.1)



※更新後(Android 8.0)



「設定」からもアプリの通知設定を変更することができます。
設定 > サウンドと通知 > 通知 > 任意のアプリ > アプリの通知
設定 > アプリ > 任意アプリ > アプリの通知

1-11)通知の折り畳み表示

バージョンアップ後、通知パネルにて、通知が一定数以上ある場合に、通知は折り畳み表示されるよう変更となります。

※更新前(Android 7.1)



※更新後(Android 8.0)



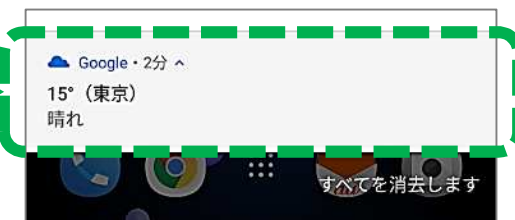
1-12)優先度の低い通知の一行表示

バージョンアップ後、通知パネルにて優先度の低い通知は一行で表示されるようになり、見易さが向上しました。

※更新前(Android 7.1)



※更新後(Android 8.0)



1-13) 通知：バックグラウンドでアプリが実行中の通知の表示

アプリがバックグラウンドで実行されている場合、通知欄に実行中のアプリ名が表示されます。

※バックグラウンドの実行時間が短いアプリの通知は一瞬のみ表示される場合があります。

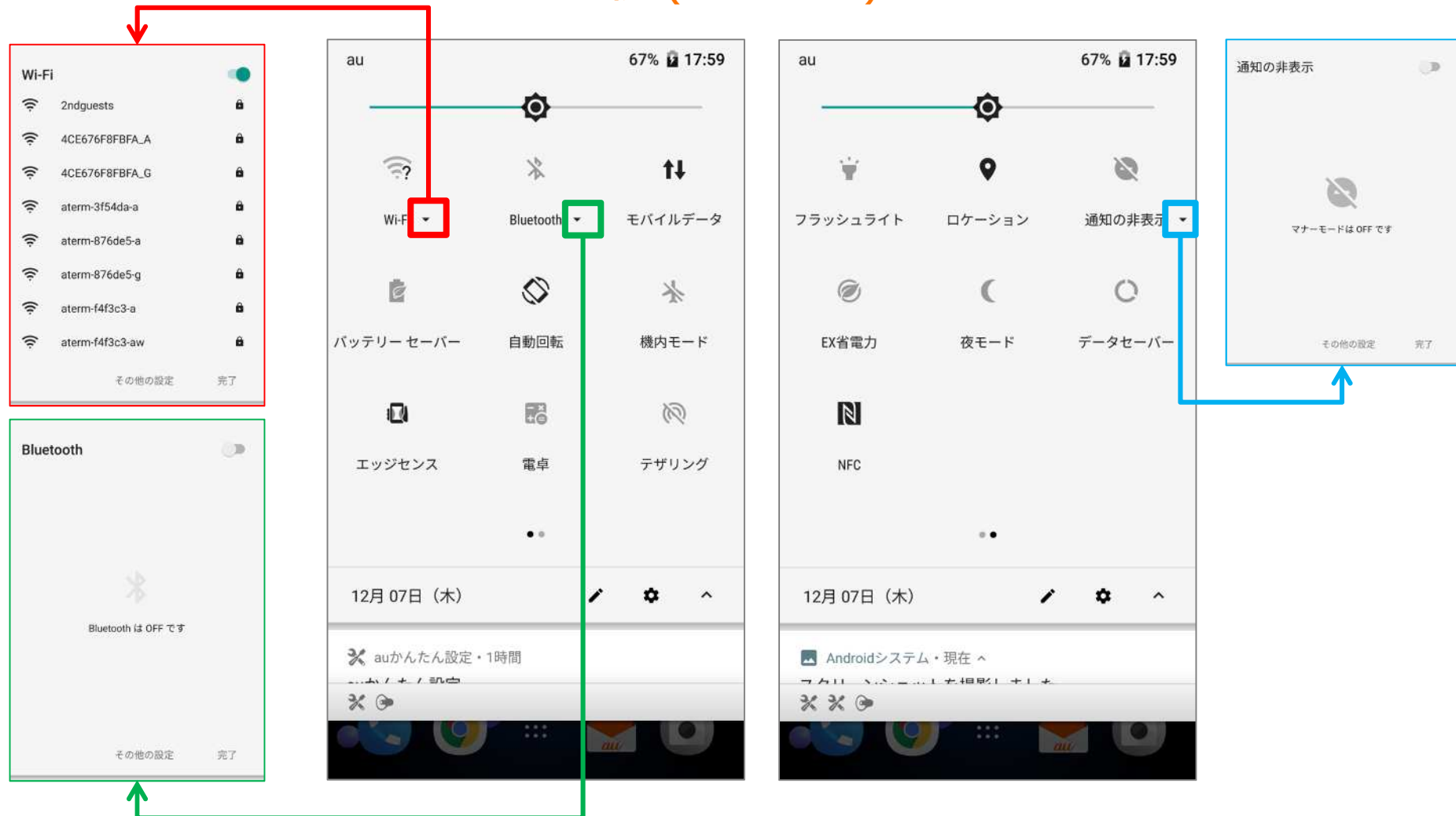
※更新後(Android 8.0)



1-14)パネルの横の▼表示

アップデート後、クイック設定パネルにて、「WiFi」、「Bluetooth」、「通知の非表示」アイコンの横に▼が表示され、タップすると設定画面へ遷移するようになります。

※更新後(Android 8.0)



1-15)クイック設定パネルの変更

クイック設定パネルの設定画面が変わります。

- 画面色は白になります ■バッテリー状態は表示されるようになります。「A」
- 「編集」「設定」アイコン、日付は下に配置されるようになります。「B」
- 「電池」のアイコン名称は「バッテリーセーバー」に変わります。「C」

※更新前(Android 7.1)

※更新後(Android 8.0)

A



1-16) 「Autofill フレームワーク」機能:オートフィル(自動入力)の追加①

アプリを利用する際、IDやパスワードといったログイン情報の入力を自動化することができるようになります。

※Twitterを利用した例です。

※事前にログイン情報を登録する必要があります。一度ログインを行い、パスワードを保存してください。

※更新後(Android 8.0)



設定方法：

「設定」>「言語とキーボード」>「詳細設定」>「自動入力サービス」>「Googleで自動入力」を選択

(例)TWITTERをはじめてログインする際に、「Googleで自動入力」という通知が表示され、「続行」をタップすると設定完了。

1-17) 「Autofill フレームワーク」:オートフィル(自動入力)の追加②

自動入力の有効・無効は「設定」から変更できるようになります。

※設定 > システム > 言語とキーボード > 詳細設定 > 自動入力サービス

※更新後(Android 8.0)



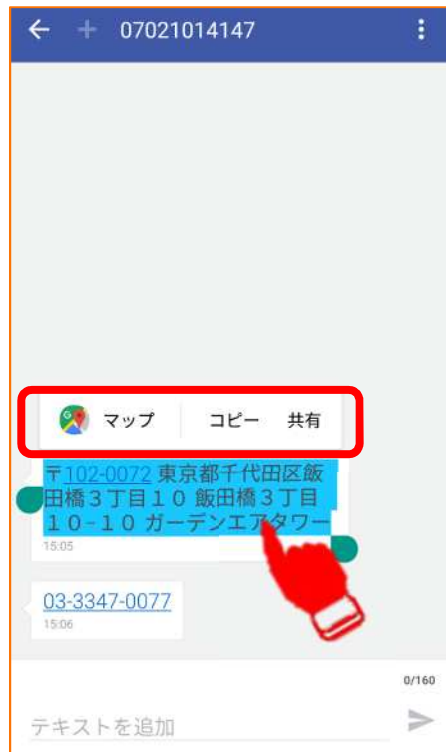
設定方法：

設定 > システム > 言語とキーボード > 詳細設定 をタップすると、「自動入力サービス」が表示されます。

1-18) 「Smart Text Selection」機能の追加

ダブルタップするだけで住所や電話番号部分のみを選択できるようになります。
さらに、住所を選択するとGoogleマップアプリが、電話番号を選ぶと電話アプリが次のアクションの選択肢として表示されるので、住所をコピーした後にGoogleマップを起動して貼り付けたり、電話番号をコピーして電話アプリのダイヤル画面に貼り付けるといった手間が一切かかりません。

住所を選択する場合 ※更新後(Android 8.0)



電話番号を選択する場合 ※更新後(Android 8.0)

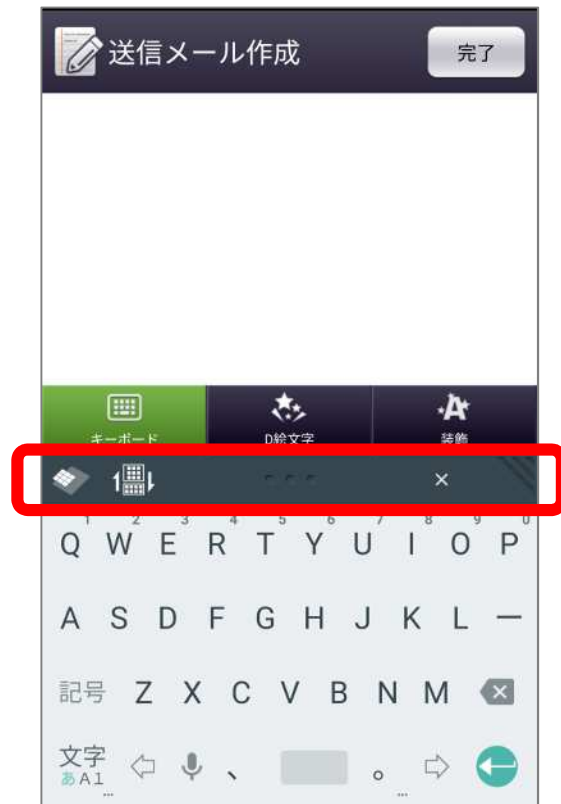


1-20)入力キーボードのUIの変更

入力キーボードの上に各新機能が追加され、アイコンも表示されるようになります。

- | | | | |
|------------|-------------|------------|----------|
| ■ キーボードタイプ | ■ キーボードイメージ | ■ 外部アプリ連携 | ■ 設定リセット |
| ■ 入力モード | ■ キー操作 | ■ 辞書 | ■ その他 |
| ■ 単語登録 | ■ フリック・トグル | ■ 学習辞書リセット | |

※更新前(Android 7.1)



※更新後(Android 8.0)

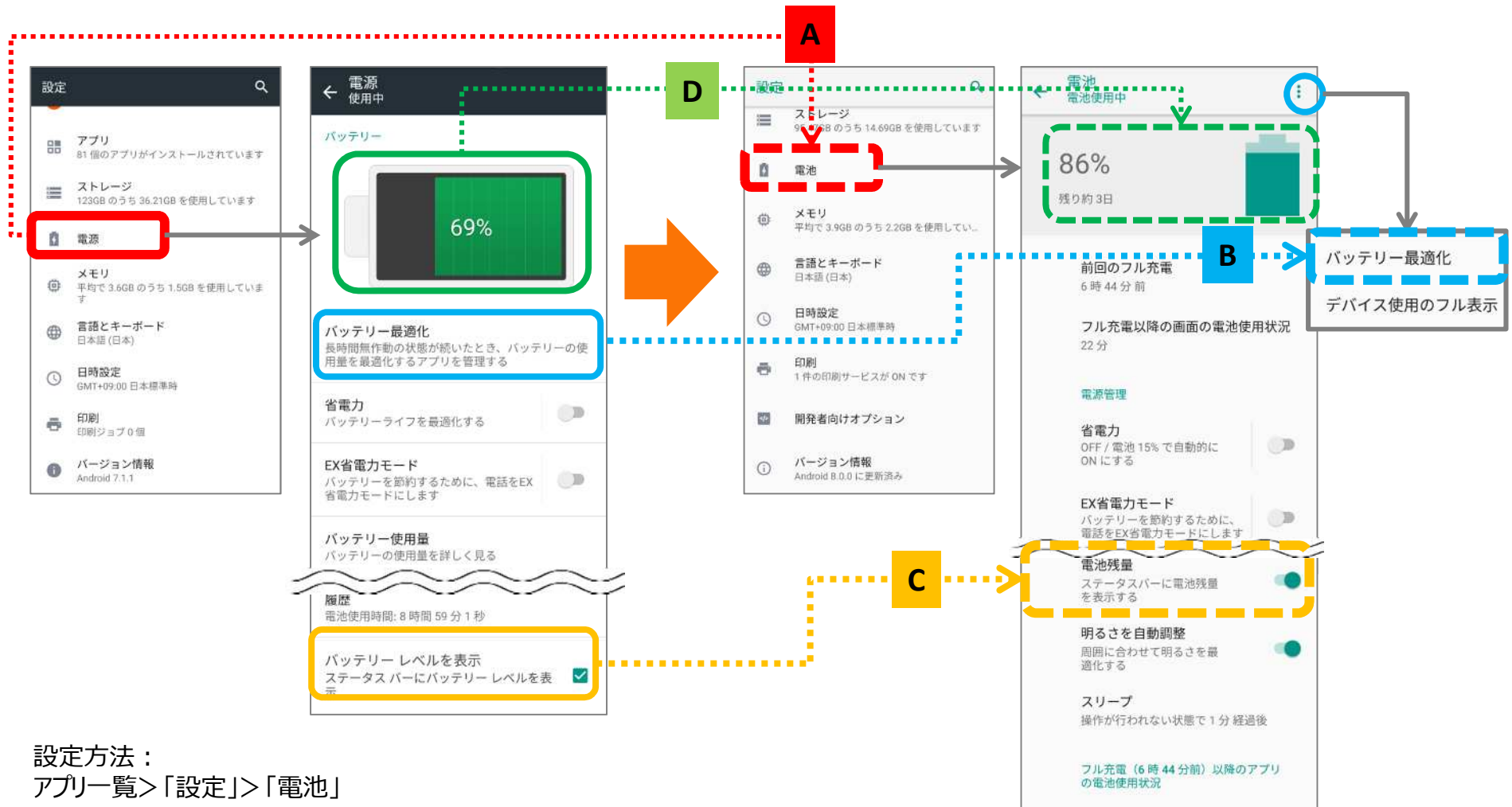


1-21) 「電池」機能の変更①

- 機能名称は「電源」から「電池」に変わり、バッテリーの管理は、設定の「電池」から行うことになります。「A」
- [バッテリー最適化]機能は右上メニューに配置されるようになります。「B」
- [バッテリーレベルを表示]機能の名称は[電池残量 ON/OFF]に変わります。「C」
- バッテリーアイコンと残量%の表示方法が変わります。「D」

※更新前(Android 7.1)

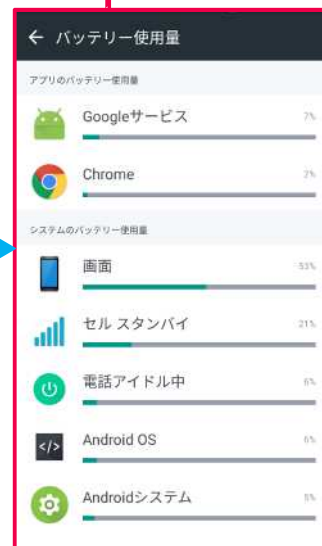
※更新後(Android 8.0)



1-22)「電池」機能の変更②

- 「前回のフル充電」、「フル充電以降のデバイス使用量」、「明るさの自動調節」、「スリープ」、「フル充電以降の画面の電池使用状況」機能が追加されます。(★)
- 「バッテリー使用量」機能は右上メニューに配置されるようになります。「A」

※更新前(Android 7.1)



設定方法：
アプリ一覧>「設定」>「電池」

※更新後(Android 8.0)

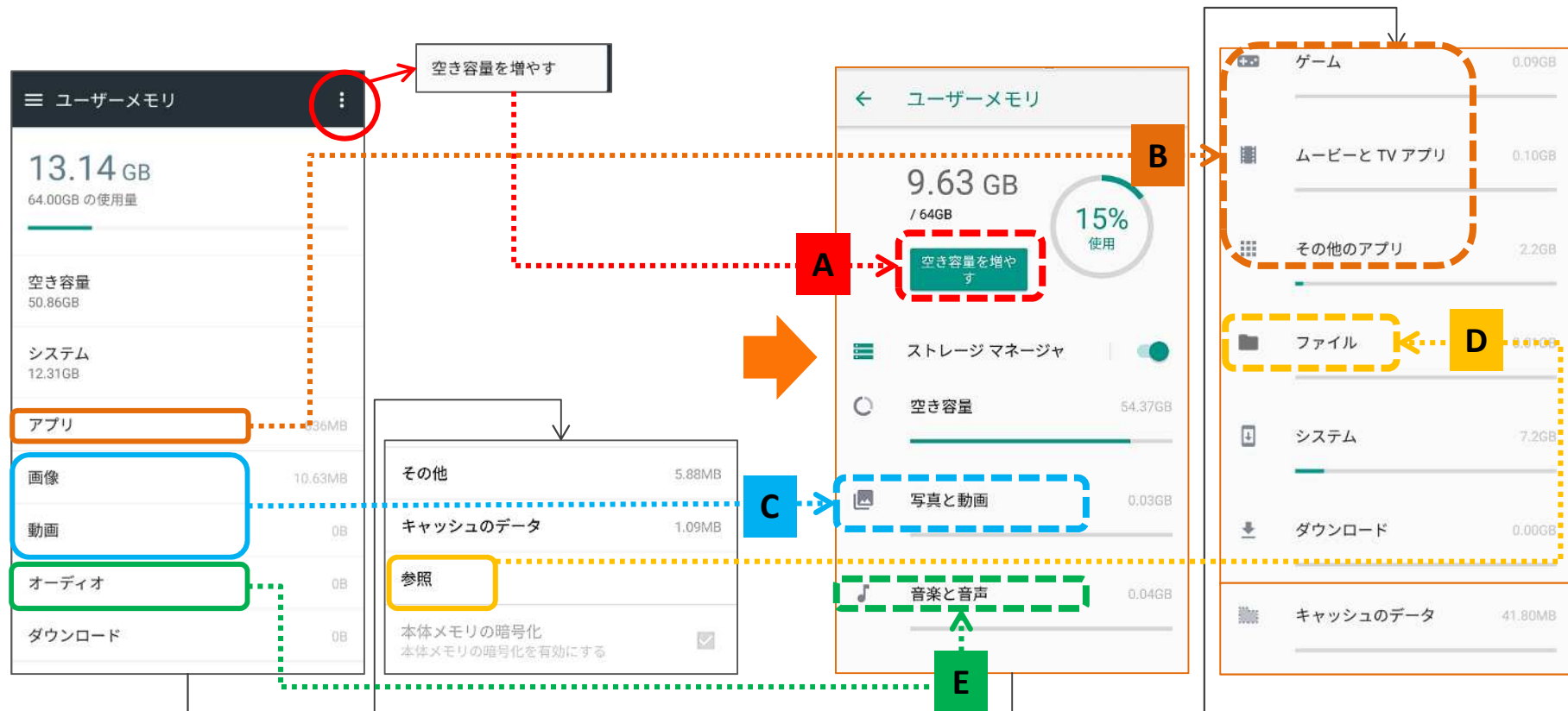


1-23)「ストレージ」機能の配置・名称変更

- 「空き容量を増やす」→（右上メニューから）設定画面に表示されるようになります。「A」
- 「アプリ」→「ゲーム」、「ムービーとTVアプリ」、「その他のアプリ」分けて表示されるようになります。「B」
- 「画像」と「動画」→「写真と動画」一つの項目になります。「C」
- 「参照」機能の名称は「ファイル」に変わります。「D」
- 「オーディオ」機能の名称は「音楽と音声」に変わります。「E」

※更新前(Android 7.1)

※更新後(Android 8.0)



設定方法：
アプリ一覧>「設定」>「ストレージ」

1-24) 「ストレージ」の機能追加・名称変更

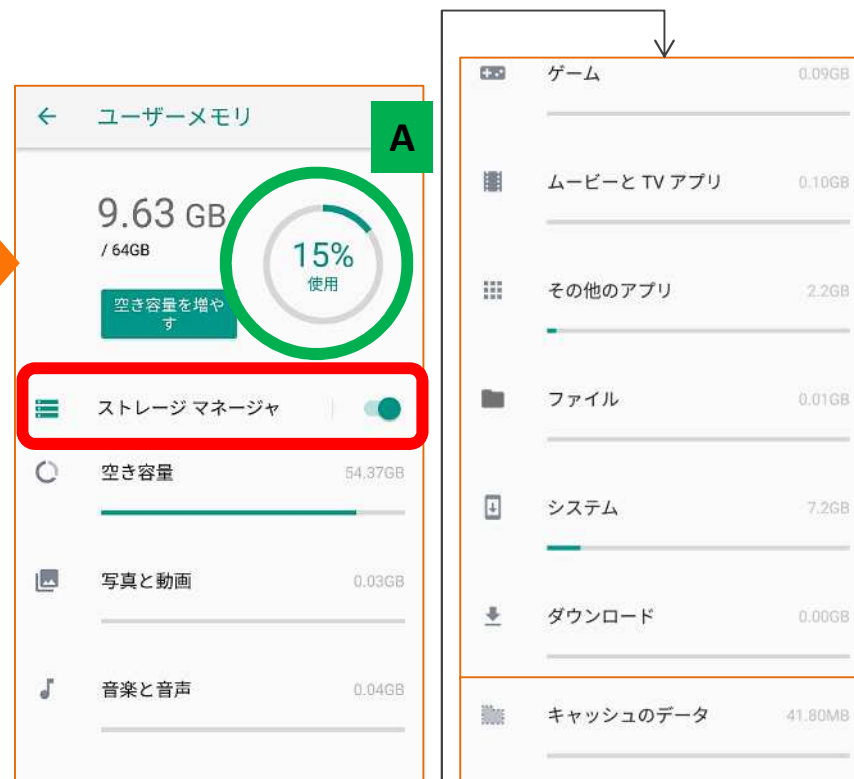
下記の新規機能が追加されます。

- メモリ使用量% 「A」
- ストレージマネージャ 「B」

※更新前(Android 7.1)



※更新後(Android 8.0)



設定方法：
アプリ一覧>「設定」>「ストレージ」

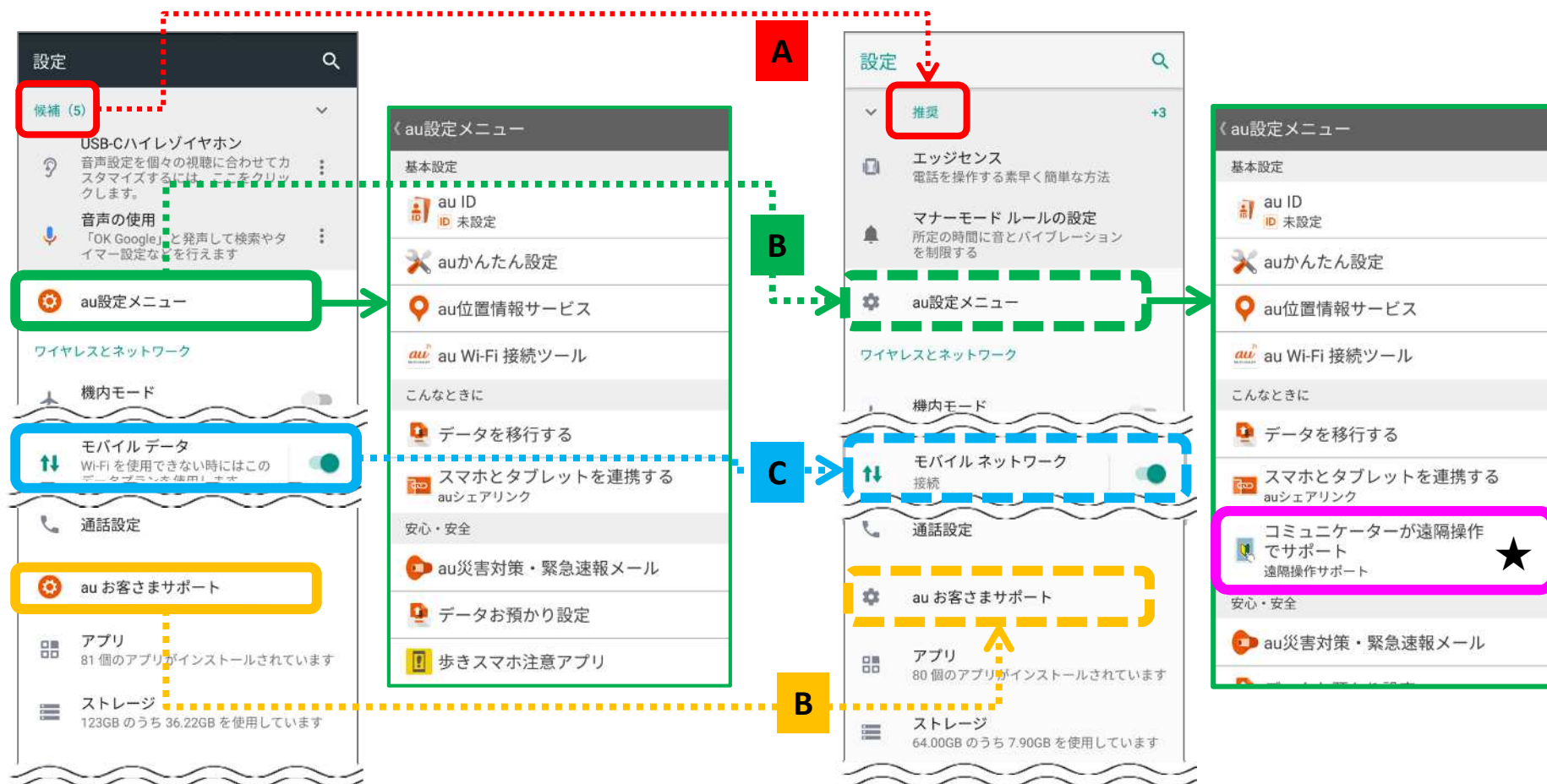
1-25)設定画面：アイコン/名称変更・機能追加

設定画面の一部機能の名称、アイコンが変わります。

- 「候補」機能の名称は「推奨」に変わります。「A」
- 「au設定メニュー」、「auお客さまサポート」のアイコンが変わります。「B」
- 「モバイルデータ」の名称は「モバイルネットワーク」に変わります。「C」
- 「コミュニケーターが遠隔操作でサポート」(★)がau設定メニュー内に追加されます。

※更新前(Android 7.1)

※更新後(Android 8.0)



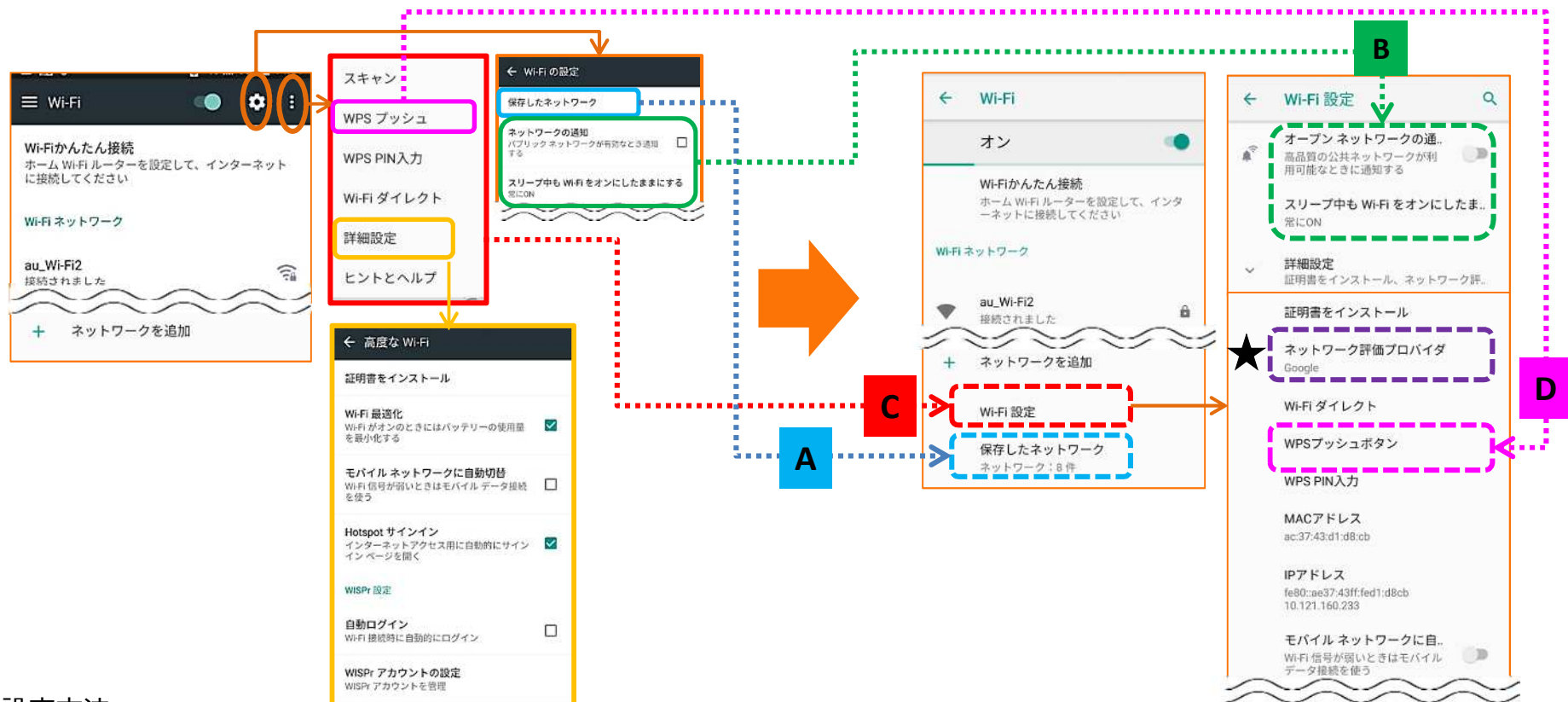
1-26) 「Wi-Fi」機能追加・配置変更

Wi-Fiの設定画面にて、一部機能の配置が変わり、一部機能が追加されます。

- 右上の歯車タブ配下の「保存したネットワーク」機能は画面下に配置されるようになります。「A」
- 「右上メニューリスト」配下の機能は「Wi-Fi設定」の中に集約されるようになります。「B」
- 歯車タブ配下の一部機能は「Wi-Fi設定」の中に集約されるようになります。「C」
- 「WPSプッシュ」→「WPSプッシュボタン」に変わります。「D」
- 新規機能：「ネットワーク評価プロバイダ」(★)が追加されます。

※更新前(Android 7.1)

※更新後(Android 8.0)

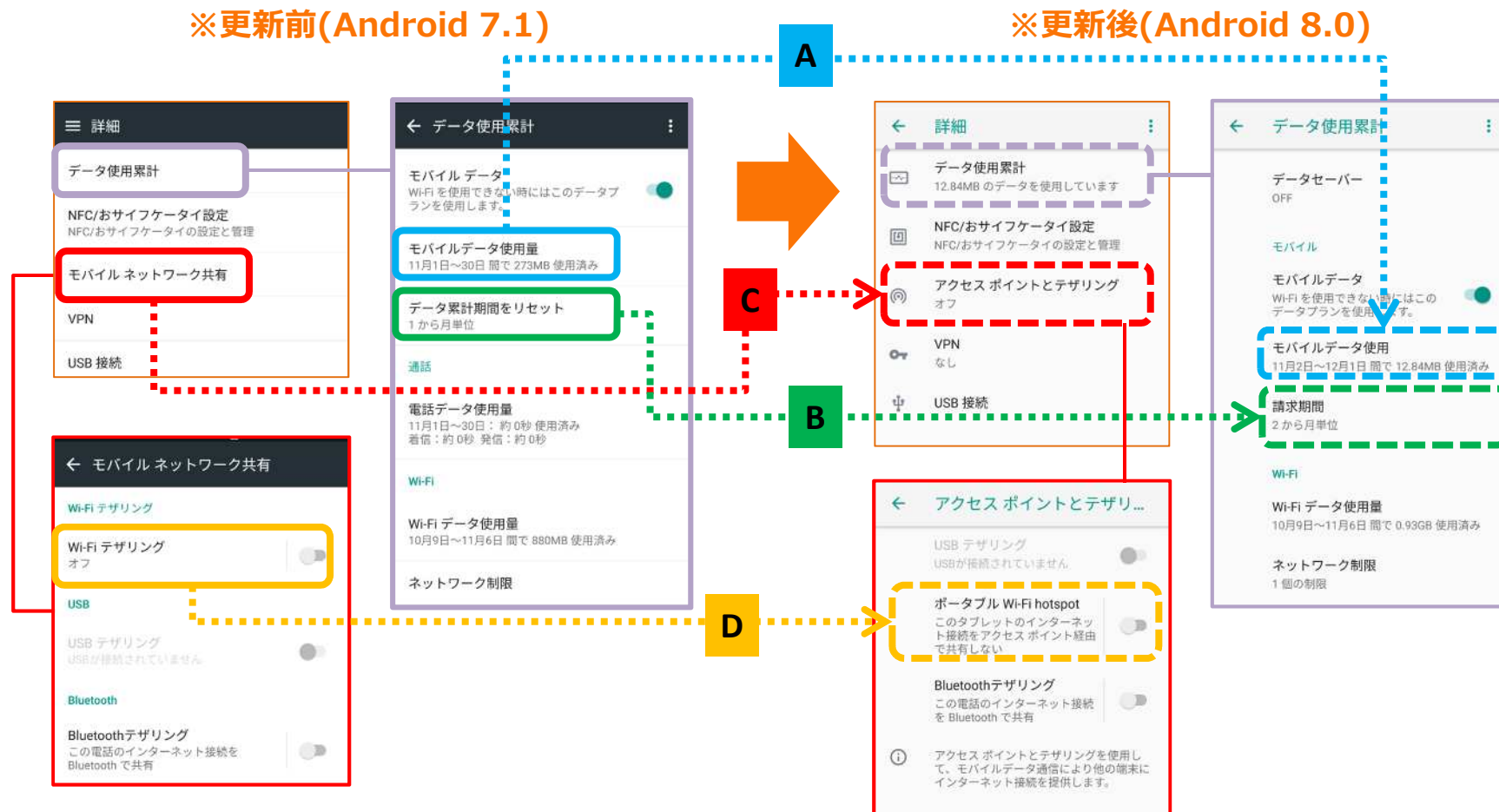


設定方法：
アプリ一覧>「設定」>「Wi-Fi」

1-27) 「詳細」の設定画面

「詳細」の設定画面の一部機能の配置/名称の変更があります。

- 「データ使用累計」内の「モバイルデータ使用量」→「モバイルデータ使用」。「A」
- 「データ使用累計」内の「データ累計期間をリセット」→「請求期間」。「B」
- 「モバイルネットワーク共有」→「アクセスポイントとテザリング」。「C」
- 「モバイルネットワーク共有内の「Wi-Fiテザリング」→「ポータルWi-Fi hotspot」。「D」



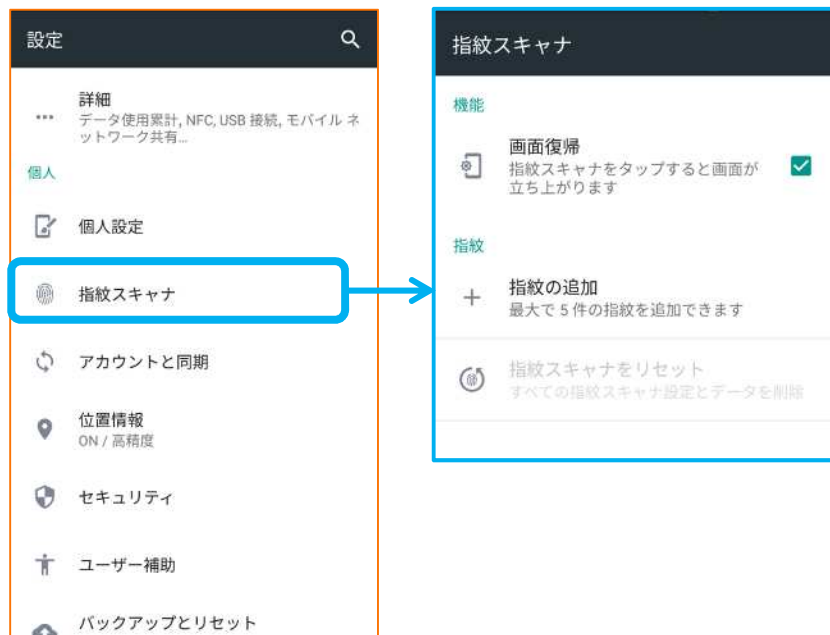
設定方法：アプリ一覧>「設定」>「詳細」

1-28)「指紋スキャナ」機能の追加

指紋スキャナ設定画面にて、「スキャナ時にバイブレーションする」機能が追加されます。(★)
指紋スキャナをタップした際にバイブレーションするように設定できるようになります。

※OSアップデート後は「ON」の状態になりますのでご不要な方は設定より変更ください。

※更新前(Android 7.1)



※更新後(Android 8.0)



設定方法：アプリ一覧>「設定」>「指紋スキャナ」

1-29) 「アカウントと同期」の機能追加・名称変更

- 「自動的に同期」機能の名称は「自動的にデータを同期」に変わります。
- 「緊急情報」機能が新しく追加されます。(★)

※更新前(Android 7.1)



※更新後(Android 8.0)



設定方法：アプリ一覧>「設定」>「アカウントと同期」

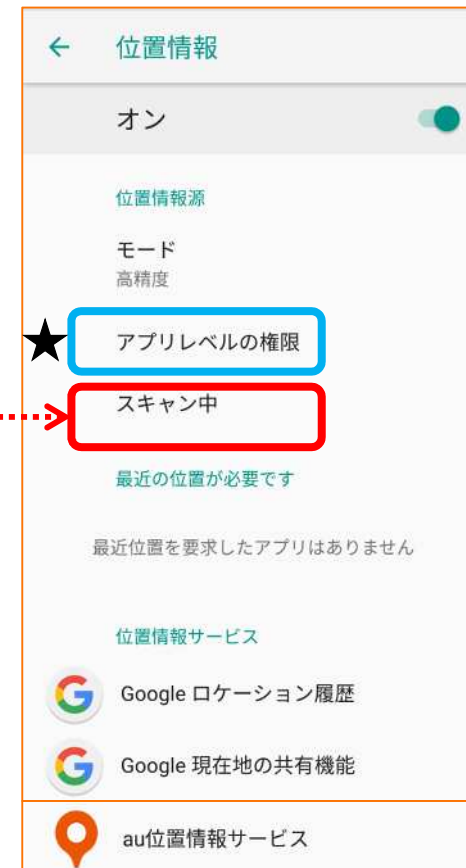
1-30)「位置情報」の機能追加・配置変更

- 位置情報設定画面にて[アプリレベルの権限](★)機能が追加されます。
- 右上メニュータブ配下にある「スキャン中」機能は設定画面に配置するようになります。

※更新前(Android 7.1)



※更新後(Android 8.0)



設定方法：アプリ一覧>「設定」>「位置情報」

1-31) 「セキュリティ」設定① 新規機能の追加

セキュリティの設定画面にて、一部新機能が追加されます。(★)

■ Google Play プロテクト ■ 端末を探す ■ ロック画面の設定 ■ 暗号化と認証情報

※更新前(Android 7.1)



※更新後(Android 8.0)



設定方法：アプリ一覧>「設定」>「セキュリティ」

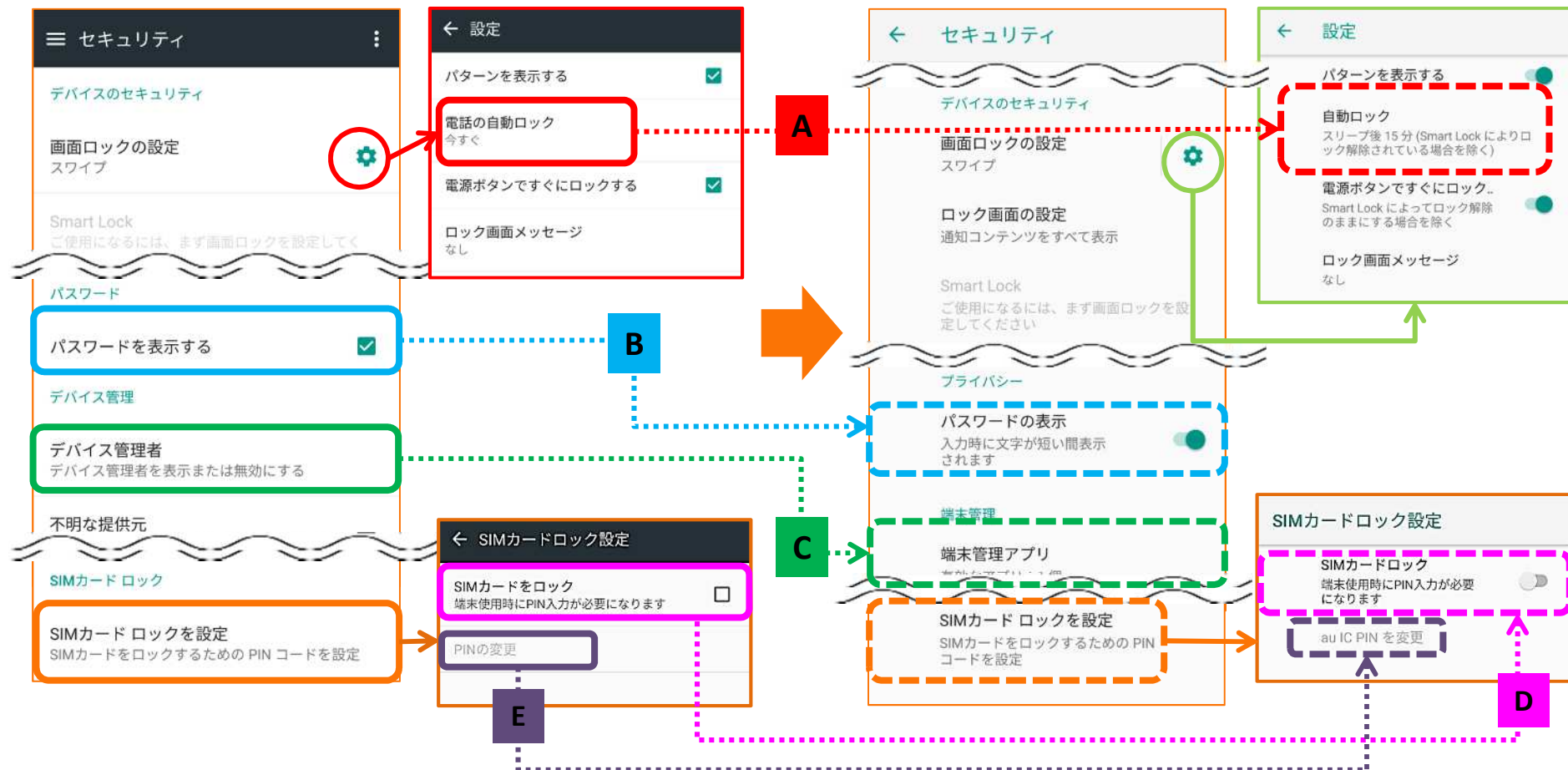
1-32) 「セキュリティ」設定② 機能名称の変更

セキュリティの設定画面にて、一部機能の名称が変わります。

- 「電話の自動ロック」→「自動ロック」「A」
- 「パスワードを表示する」→「パスワードの表示 ON/OFF」「B」
- 「デバイス管理者」→「端末管理アプリ」「C」
- 「SIM カードをロック」→「SIM カードをロック ON/OFF」「D」
- 「PIN の変更」→「au IC PIN を変更」「E」

※更新前(Android 7.1)

※更新後(Android 8.0)



1-33) 「セキュリティ」設定③ 機能配置の変更

一部機能の配置が変わります。

■「保存タイプ」、「信頼できる認証情報」、「ユーザー認証情報」、「SDカードからインストール」、「認証ストレージの消去」機能は「暗号化と認証情報」下のメニュー一覧に集約されます。

※更新前(Android 7.1)



※更新後(Android 8.0)

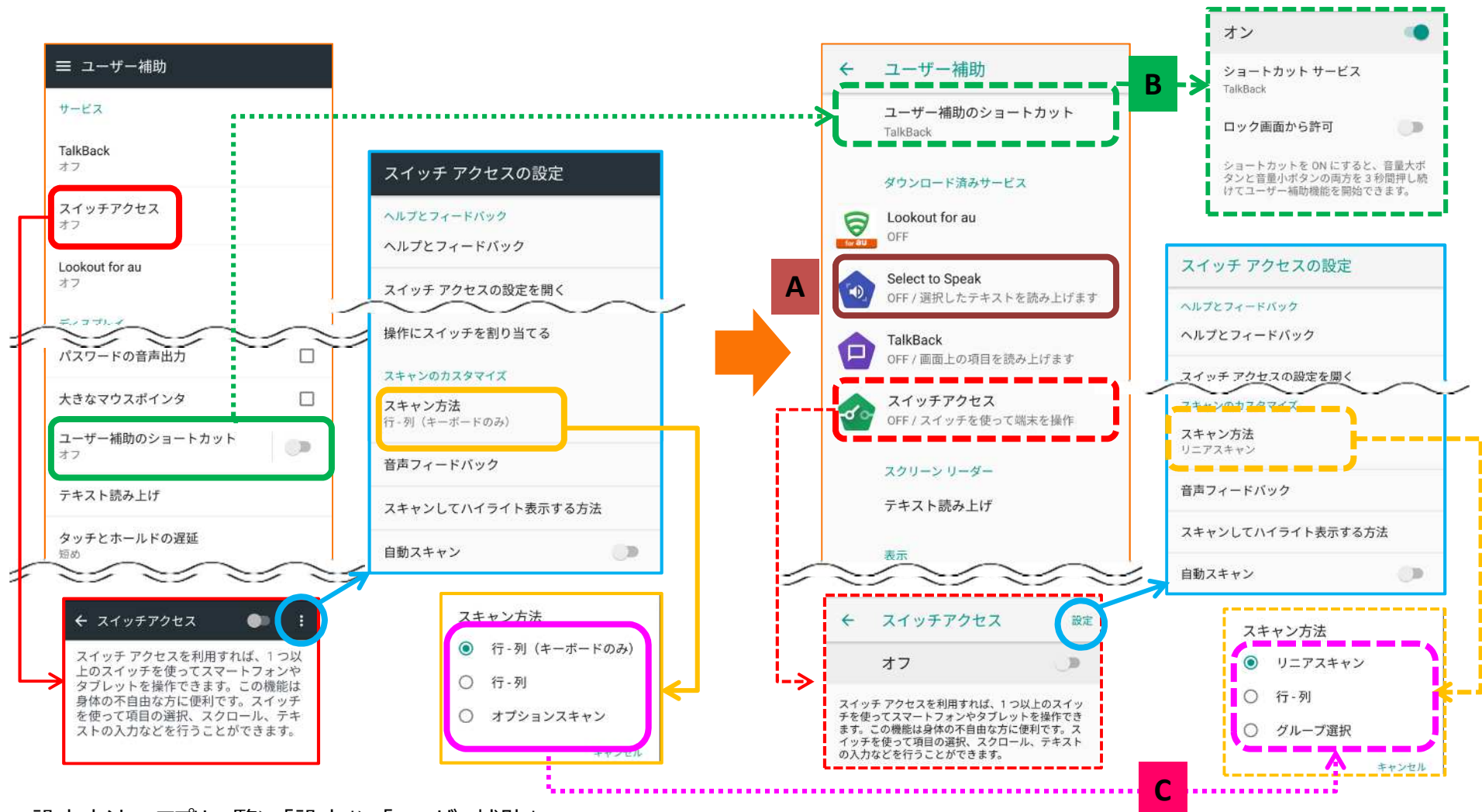


1-34)「ユーザー補助」設定① 機能追加・変更

- 選択したテキストを読みあげることのできる「Select to Speak」機能が追加されます。「A」
- 「ショートカットサービス」、「ロック画面から許可」が追加され、ロック画面から使用できるよう設定出来ます。「B」
- 「スイッチアクセス」タブの下にある「スキャン方法」機能が変わります。「C」

※更新前(Android 7.1)

※更新後(Android 8.0)



設定方法：アプリ一覧>「設定」>「ユーザー補助」

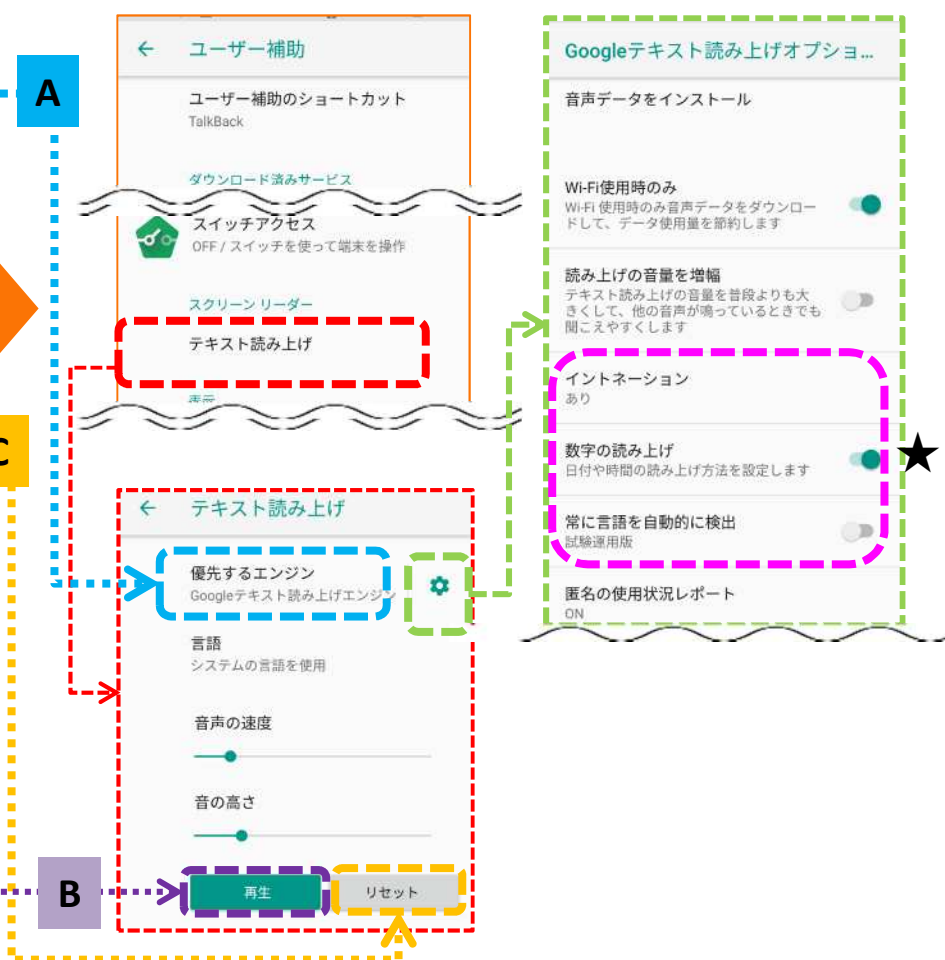
1-35)「ユーザー補助」設定② 新機能追加

- 「テキスト読み上げ」画面にて、「Googleテキスト読み上げエンジン」の名称は「優先するエンジン」に変わります。「A」
- 「テキスト読み上げ」画面にて、「サンプルを再生」機能の名称は「再生」に変わります。「B」
- 「読み上げ速度のリセット」、「音声のビッチをリセットする」機能は「リセット」機能に集約されます。「C」
- 「Googleテキスト読み上げオプション」タブ下に、「イントネーション」、「数字の読み上げ」、「常に言語を自動的に検出」機能が追加されます。(★)

※更新前(Android 7.1)



※更新後(Android 8.0)



1-36)「ユーザー補助」設定③ 新機能追加

■「テキスト読み上げ」機能にて、下記新規言語と音声データが追加されます。

ウクライナ語（ウクライナ）、クメール語（カンボジア）、シンハラ語（スリランカ）、チェコ語（チェコ）、ネパール語（ネパール）、ベンガル語（インド）

※更新後(Android 8.0)

言語	
<input checked="" type="radio"/>	システムの言語を使用
<input type="radio"/>	イタリア語 (イタリア)
<input type="radio"/>	インドネシア語 (インドネシア)
<input type="radio"/>	ウクライナ語 (ウクライナ)
<input type="radio"/>	オランダ語 (オランダ)
<input type="radio"/>	ギリシャ語 (ギリシャ)
<input type="radio"/>	クメール語 (カンボジア)
<input type="radio"/>	シンハラ語 (スリランカ)
<input type="radio"/>	スウェーデン語 (スウェーデン)
<input type="radio"/>	スペイン語 (アメリカ合衆国)
<input type="radio"/>	スペイン語 (スペイン)
<input type="radio"/>	タイ語 (タイ)
<input type="radio"/>	チェコ語 (チェコ)
<input type="radio"/>	デンマーク語 (デンマーク)
<input type="radio"/>	トルコ語 (トルコ)
<input type="radio"/>	ドイツ語 (ドイツ)
<input type="radio"/>	ネパール語 (ネパール)
<input type="radio"/>	ノルウェー語(ブークモール) (ノルウェー)
<input type="radio"/>	ハンガリー語 (ハンガリー)
<input type="radio"/>	ヒンディー語 (インド)
<input type="radio"/>	フィリピン語 (フィリピン)
<input type="radio"/>	フィンランド語 (フィンランド)

<input type="radio"/>	フランス語 (カナダ)
<input type="radio"/>	フランス語 (フランス)
<input type="radio"/>	ベトナム語 (ベトナム)
<input type="radio"/>	ベンガル語 (インド)
<input type="radio"/>	ベンガル語 (バングラデシュ)
<input type="radio"/>	ポルトガル語 (ブラジル)
<input type="radio"/>	ポーランド語 (ポーランド)
<input type="radio"/>	ロシア語 (ロシア)
<input type="radio"/>	中国語 (中国)
<input type="radio"/>	中国語 (台湾)
<input type="radio"/>	広東語 (香港)
<input type="radio"/>	日本語 (日本)
<input type="radio"/>	英語 (アメリカ合衆国)
<input type="radio"/>	英語 (イギリス)
<input type="radio"/>	英語 (インド)
<input type="radio"/>	英語 (オーストラリア)
<input type="radio"/>	韓国語 (大韓民国)

Googleテキスト読み上げの音...	
	イタリア語 (イタリア)
	インドネシア語 (インドネシア)
	ウクライナ語 (ウクライナ)
	オランダ語 (オランダ)
	ギリシャ語 (ギリシャ)
	クメール語 (カンボジア)
	シンハラ語 (スリランカ)
	スウェーデン語 (スウェーデン)
	スペイン語 (アメリカ合衆国)
	タイ語 (タイ)
	チェコ語 (チェコ)
	デンマーク語 (デンマーク)
	トルコ語 (トルコ)
	ドイツ語 (ドイツ)
	ネパール語 (ネパール)
	ノルウェー語(ブークモール) (ノルウェー)
	ハンガリー語 (ハンガリー)

	ヒンディー語 (インド)
	フィリピン語 (フィリピン)
	フィンランド語 (フィンランド)
	フランス語 (フランス)
	ベトナム語 (ベトナム)
	ベンガル語 (インド)
	ベンガル語 (バングラデシュ)
	ポルトガル語 (ブラジル)
	ポーランド語 (ポーランド)
	ロシア語 (ロシア)
	中国語 (中国)
	中国語 (台湾)
	広東語 (香港)
	日本語 (日本)
	英語 (アメリカ合衆国)
	英語 (イギリス)
	英語 (インド)
	英語 (オーストラリア)
	韓国語 (大韓民国)

設定方法：アプリ一覧>「設定」>「ユーザー補助」>「テキスト読み上げ」>【歯車】タブ>「言語」

設定方法：アプリ一覧>「設定」>「ユーザー補助」>「テキスト読み上げ」>【歯車】タブ>「音声データをインストール」

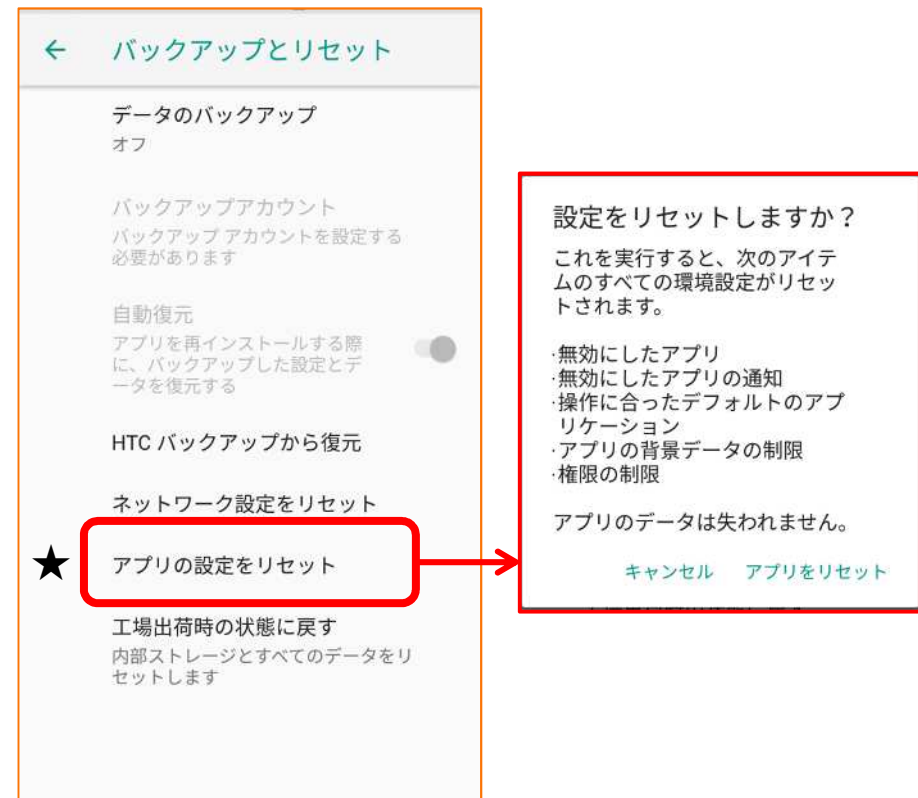
1-37)「バックアップとリセット」：新規機能の追加

バックアップとリセットの設定画面にて、「アプリの設定をリセット」機能が新しく追加されます。(★)

※更新前(Android 7.1)



※更新後(Android 8.0)



設定方法：アプリー覧>「設定」>「バックアップとリセット」

1-38) 「ディスプレイ、ジェスチャ、ボタン」機能追加/変更・名称変更

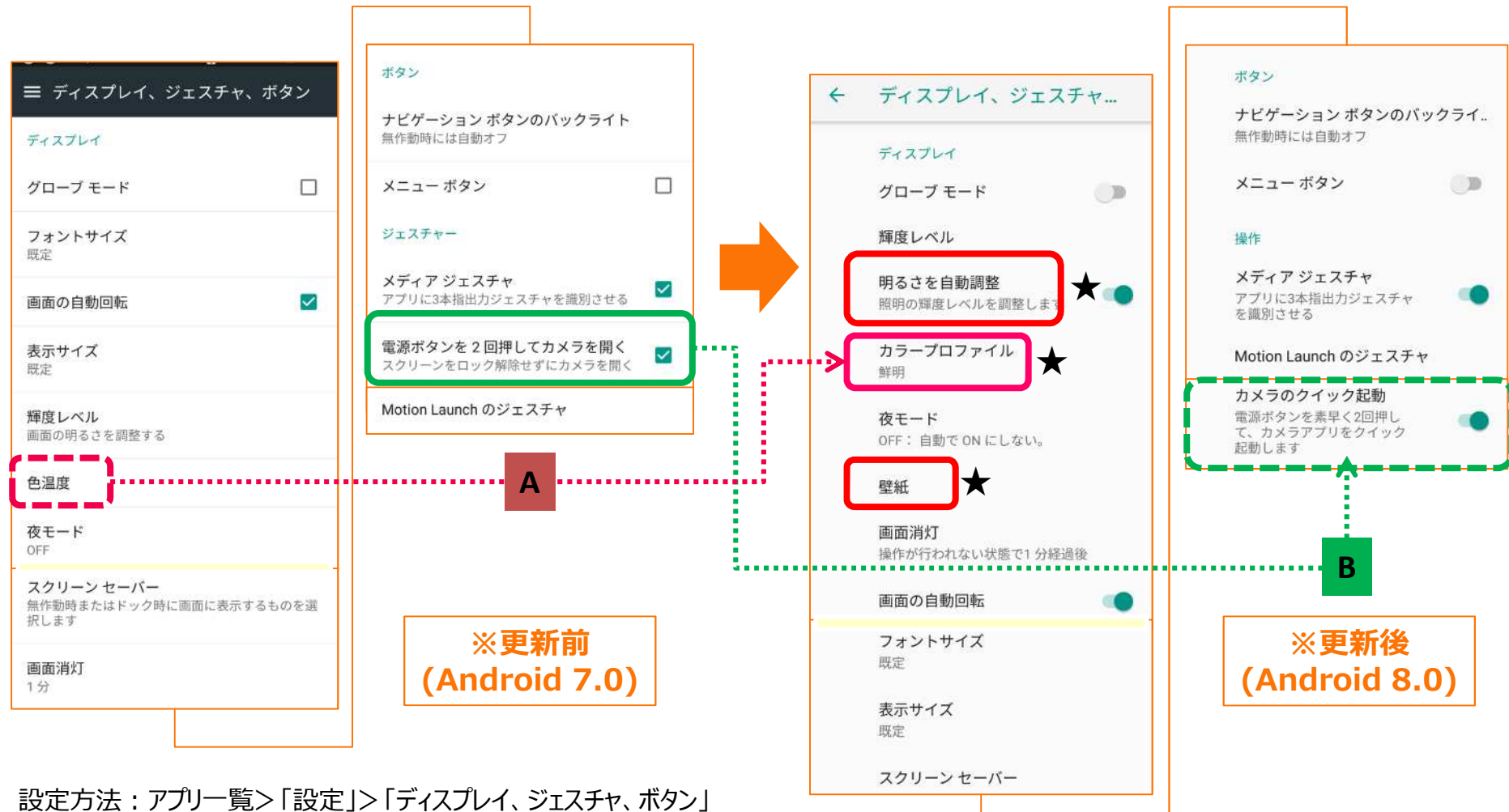
「ディスプレイ、ジェスチャ、ボタン」設定画面にて、下記の新機能が追加されます。(★)

■「明るさを自動調整 ON/OFF」 ■「カラープロファイル」 ■「壁紙」

「ディスプレイ、ジェスチャ、ボタン」設定画面にて、「色温度」が「カラープロファイル」機能に集約されます。「A」

「ディスプレイ、ジェスチャ、ボタン」設定画面にて、一部機能の名称が変わります。

■「電源ボタンを2回押してカメラを開く」機能は「カメラのクイック起動 ON/OFF」に変わります。「B」



1-39)「サウンドと通知」設定① 機能追加・名称変更

■「サウンドと通知」の設定画面にて、「マナーモードの設定」機能が追加され、設定をカスタマイズ出来ます。(★)

■「サウンドと通知」の設定画面にて、一部機能の名称が変わります。

A.「バイブレーション」→「通話にもバイブをプラス」

B.「通知音」→「デフォルトの通知音」

C.「キーパッドのタッチ音」→「ダイヤルパッドのトーン ON/OFF」

D.「アラーム」→「デフォルトのアラーム音」

※更新前(Android 7.1)

※更新後(Android 8.0)



1-40) 「サウンドと通知」設定② 機能変更

設定画面にて、下記の機能の設定方法が変わります。

※アップデート後、「サウンドと通知」設定画面からは削除されます。

■「通知の非表示」 ■「LED 通知の管理」 ■「ロック画面の通知」 ■「待ちうた」

※更新前(Android 7.1)



※更新後(Android 8.0)

■「通知の非表示」
「サウンドと通知」→「マナーモードの設定」にて設定できます。

■「LED通知の管理」
「設定」アプリ→「アプリ」→該当アプリを選択→「アプリの通知」にて設定できます。

■「ロック画面の通知」
「設定」アプリ→「アプリ」→該当アプリを選択→「アプリの通知」にて設定できます。

■「待ちうた」
<https://machiuta.auone.jp>にアクセスして設定できます。

1-41)「アプリ」:機能の追加・名称変更

アプリ設定画面にて、一部新機能が追加されます。(★)

- 右上メニュータブ> アプリの構成>「タップ・アンド・ペイ」
- 右上メニュータブ>「アプリの構成」>「特別なアプリアクセス」>「PIP」、「不明なアプリをインストールする」
- 右上メニュータブ>「アプリの構成」>「リンクを開く」>「Instant Apps」、「Instant Apps アカウント」

アプリ設定画面にて、一部機能の名称が変わります。

- 「アプリからリンクを開く ON/OFF」→「Instant Apps ON/OFF」「A」
■「特別なアクセス」 → ■「特別なアプリアクセス」「B」
☐「デバイス管理者」 → ☐「端末管理アプリ」



設定方法：
アプリ一覧>「設定」>「アプリ」

1-42) 「言語とキーボード」機能追加・配置変更

言語とキーボード設定画面にて、一部新機能が追加されます。(★)

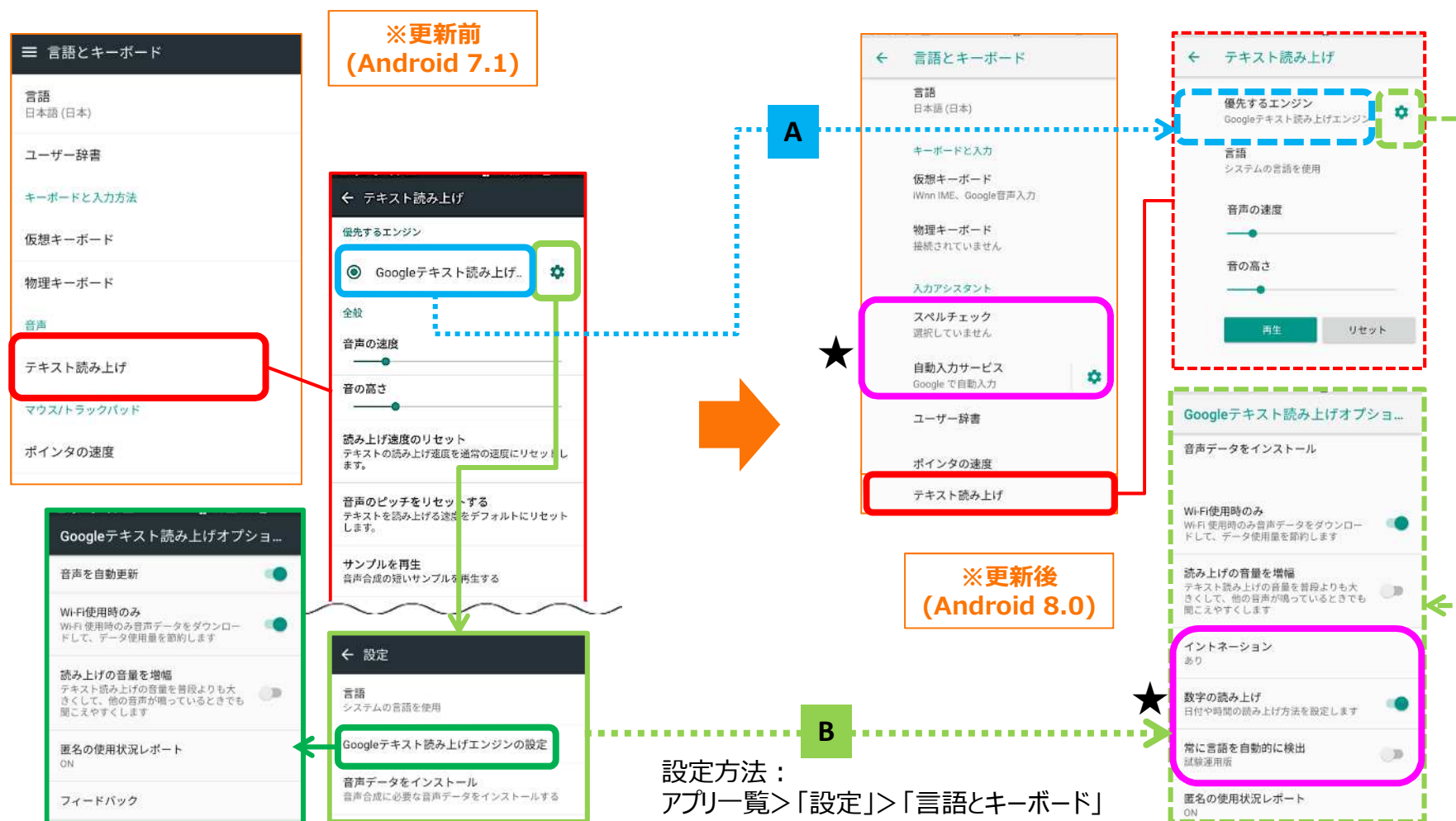
■「スペルチェック」 ■「自動入力サービス」※詳細はP28,29

■「優先するエンジン」>「歯車」ボタン>「イントネーション」、「常に言語を自動的に検出」、「数字の読み上げ」

言語とキーボード設定画面にて、一部機能の名称と配置が変わります。

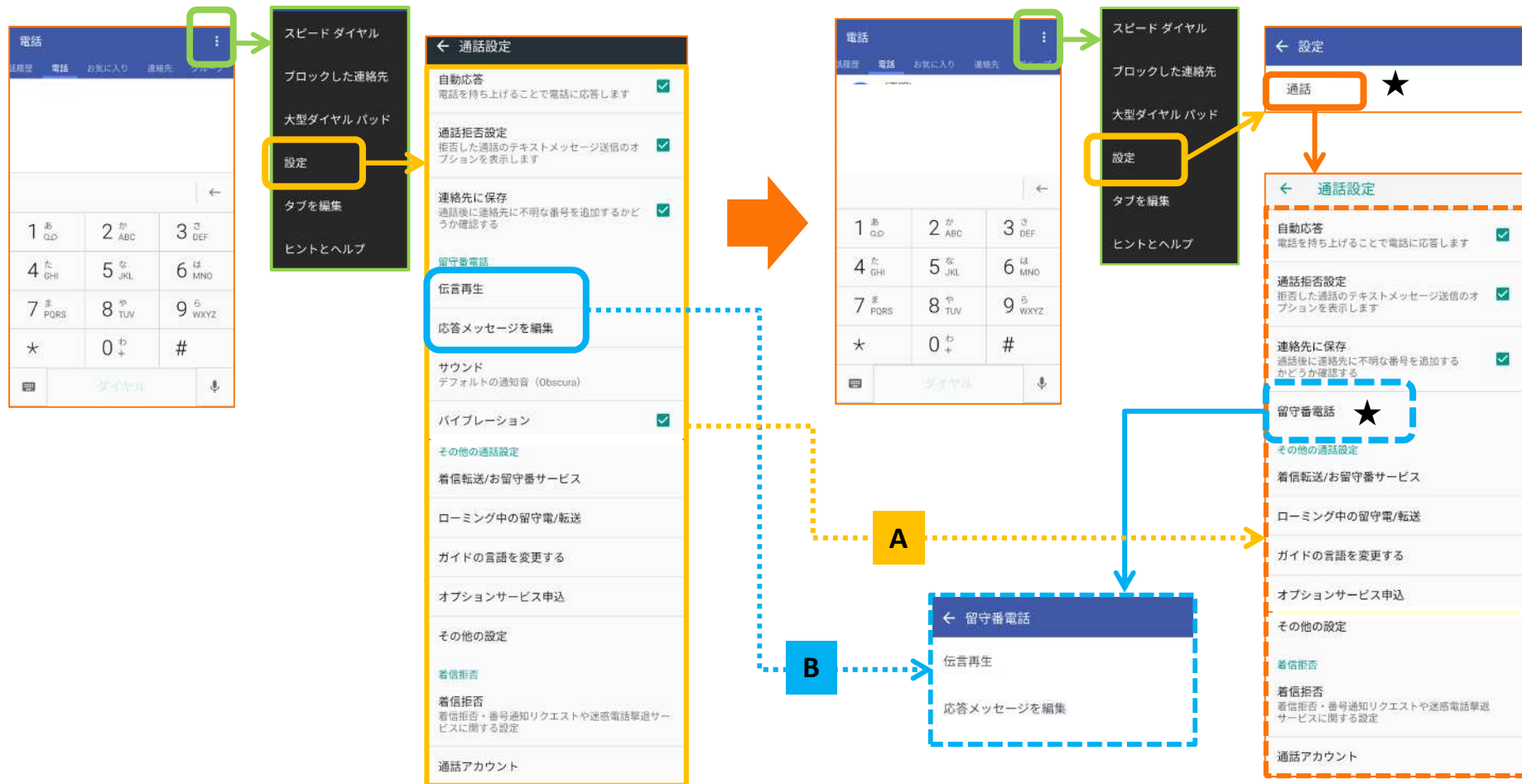
■ ◎ Google テキスト読み上げ→優先するエンジン 「A」

■ 「◎ Google テキスト読み上げ」の【歯車】タブの下の内容の一部は「優先するエンジン」項目の下に配置されます。「B」



□「伝言再生」、「応答メッセージを編集」は「設定」→「通話」→「留守番電話」に集約されます。「B」

※更新後(Android 8.0)



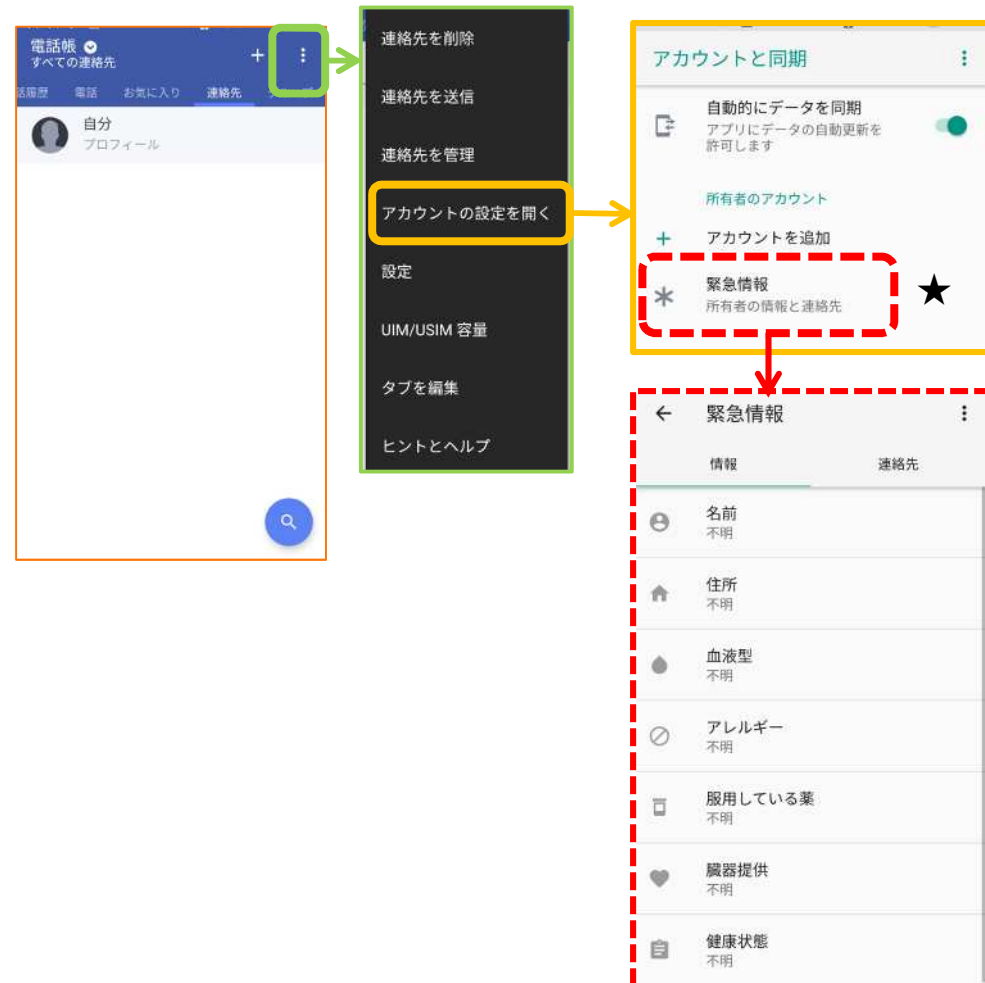
1-44)「連絡先」設定②：機能追加・配置変更

「連絡先」画面にて、右上メニュータブの下「アカウントの設定を開く」項目の下に「緊急情報」機能が追加されます。(★)

※更新前(Android 7.1)



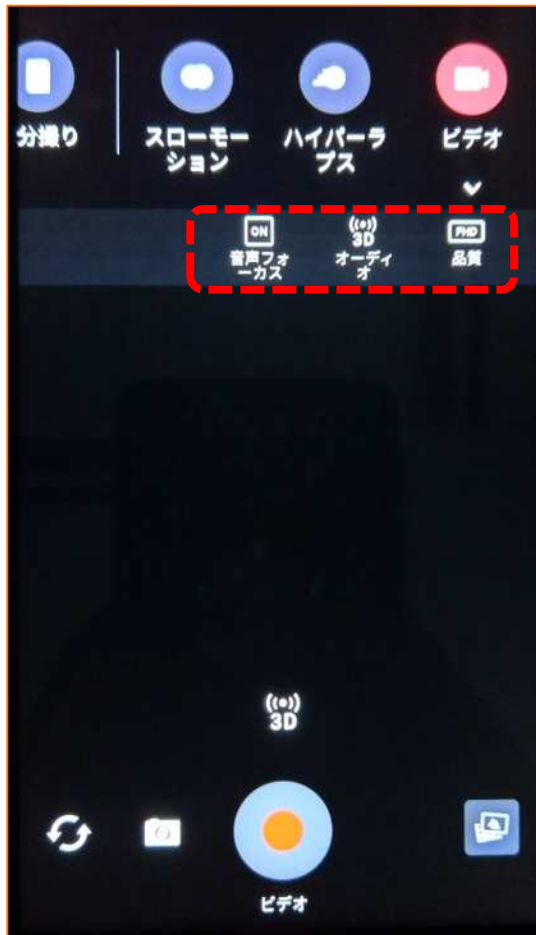
※更新後(Android 8.0)




1-45)「カメラ」:機能追加

ビデオモードにて、「FPS タップして30/60切り替え」機能が追加されます。(★)

※更新前(Android 7.1)



※更新後(Android 8.0)



1-46)「ブラウザ」設定：機能追加

設定メニュー一覧にて、右上メニュータブの下の「設定」配下に「通知」機能が追加され、下記の通知のカテゴリを設定することができるようになります。(★)

- 「アイコンバッジを許可する」
- 「ダウンロード」
- 「シークレットモード」
- 「メディア」
- 「アプリ内のその他の設定」

※更新前(Android 7.1)




※更新後(Android 8.0)



1-47)アイコンの変更

アップデート後、「ダウンロード」機能のアイコン名称が「ファイル」に変わります。

※更新前(Android 7.1)



※更新後(Android 8.0)



1-48)au設定：遠隔操作サポート表示位置の変更

従来はアプリ一覧の「お客様さまサポート」フォルダ内(★)にありましたが、
設定 > au設定 > au設定メニュー内へ移動となります。

※更新前(Android 7.1)



※更新後(Android 8.0)



※auサポート内のアイコンは非表示となります

■「遠隔操作サポート」
更新後、「au設定メニュー」からご利用可能。
設定方法：アプリ一覧→「設定」→「au設定メニュー」→「コミュニケーションが遠隔操作でサポート」にてご利用頂けます。



1-49)ホーム：auベーシックホーム初回利用時のバッチの表示設定の追加

auベーシックホームを初めて使う場合に、電話アイコンおよびアプリアイコンに通知バッチを表示するためのガイダンスが表示されます。

※通知を表示する設定をしなかった場合（下図の手順を実施しなかった場合）、アイコンにバッジが表示されません。

※ホーム画面のランチャーの変更は、設定 > 個人設定 > ホーム画面のランチャーを変更にて行えます。

※更新後(Android 8.0)



1.ホーム画面ランチャーにauベーシックホームを選択後、ガイダンスを進めると「バッチの表示方法が～」のメッセージが表示されるので「OK」をタップ。

2.確認画面にて「許可」をタップ。
※電話アイコンにバッチを表示する為の許可

3.再度「バッチの～」のメッセージが表示されるので、「設定メニュー」をタップ。
※アプリアイコンにバッチを表示する為の許可

4.「auベーシックホーム」のラジオボタンを右へスライドする(ラジオボタンが青くなる)
※設定後はホームボタンで画面を閉じてください

auベーシックホームで通知のバッチが表示されるようになります。

2-1)ユーザー補助

ユーザー補助の設定画面にて、「パスワードの音声出力」機能が削除されます。(★)

※OSアップデート前のデフォルトの設定はOFFでした。

※更新前(Android 7.1)



※更新後(Android 8.0)



2-2)サウンドと通知

サウンドと通知の設定画面にて、下記の機能が削除されます。

- 「通知アクセス」
- 「通知オフアクセス」

※更新前(Android 7.1)



※更新後(Android 8.0)



2-3)言語とキーボード

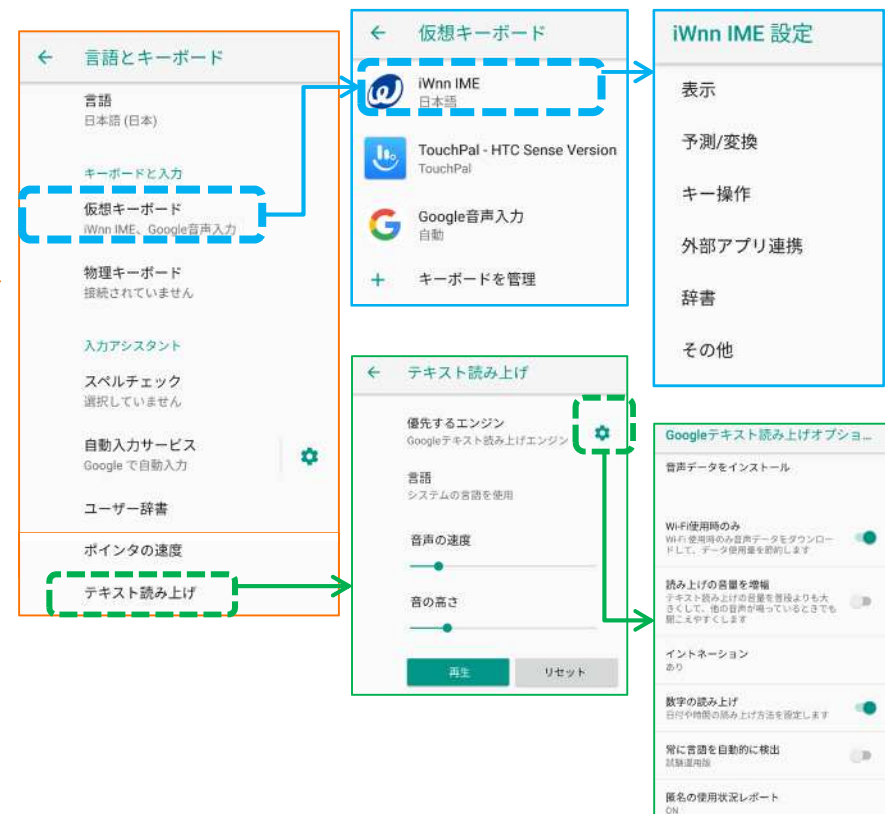
言語とキーボードの設定画面にて、下記機能が削除されます。(★) ※削除による影響はございません。

- 「仮想キーボード」→「iWnn IME」配下の「入力言語」機能が削除されます。
- 「テキスト読み上げ」配下の「デフォルトの言語」機能が削除されます。■「テキスト読み上げ」→「【歯車】ボタン」→「Googleテキスト読み上げエンジンの設定」配下の「音声を自動更新」機能が削除されます。

※更新前(Android 7.1)



※更新後(Android 8.0)



2-4)連絡先

連絡先の設定画面にて、下記機能が削除されます。

- 「電話」→右上メニュータブ→「設定」メニュー配下の「サウンド」と「バイブレーション」が削除されます。(★)
- ※「アプリ一覧」→「設定」→「アプリ」→「電話」→「アプリの通知」→「デフォルト」→「音」、「バイブレーション」にて設定できます。

※更新前(Android 7.1)



※更新後(Android 8.0)

