


# 「BASIO3」ソフトウェア更新の操作手順について

## ソフトウェア更新について


お客様の操作で、BASIO3のソフトウェア更新が必要かどうかをネットワークに接続して確認後、ソフトウェアを更新します。

### [4G接続時]


[1]



[2]



[3]



再起動後、ソフトウェアが更新されます。

ホーム画面⇒[かんたん設定]

⇒[その他]⇒[端末情報]

⇒[ソフトウェア更新]

[再開]

ソフトウェア更新のダウンロード中画面になります。

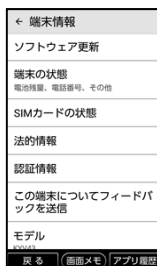
[今すぐ再起動]

システムアップデートのインストール画面になります。


### [Wi-Fi®接続時]

※ ソフトウェア更新が必要な場合で、Wi-Fi®接続時は、ダウンロードは自動に開始されます。

[1]



[2]



再起動後、ソフトウェアが更新されます。

ホーム画面⇒[かんたん設定]

⇒[その他]⇒[端末情報]

⇒[ソフトウェア更新]

[今すぐ再起動]

システムアップデートのインストール画面になります。

## <ソフトウェア更新ご利用上の注意>

- データ通信を利用してBASIO3からインターネットに接続するとき、データ通信に課金が発生します。特にOSアップデートの場合、大容量のデータ通信が発生します。Wi-Fi®でのご利用をおすすめします。
- ソフトウェアの更新が必要な場合は、auホームページなどでお客様にご案内させていただきます。詳細内容につきましては、auショップもしくはお客さまセンター(157/通話料無料)までお問い合わせください。また、BASIO3をより良い状態にご利用いただくため、ソフトウェアの更新が必要なBASIO3をご利用のお客様に、auからのお知らせをお送りさせていただくことがあります。
- 更新前にデータのバックアップをされることをおすすめします。
- ソフトウェア更新に失敗したときや中止されたときは、ソフトウェア更新を実行し直してください。
- ソフトウェア更新に失敗すると、BASIO3が使用できなくなる場合があります。BASIO3が使用できなくなった場合は、auショップもしくはPiPit(一部ショップを除く)にお持ちください。
- 海外利用中は、ソフトウェア更新の機能を利用できない場合があります。
- ソフトウェアの更新中は操作できません。110番(警察)、119番(消防機関)、118番(海上保安本部)、157番(お客さまセンター)へ電話をかけることもできません。また、アラームなども動作しません。