

# Android 7.0 OS アップデートにおける 追加・変更／削除項目について


## 1. OS アップデートによる追加・変更項目

NO	機能名	機能概要	説明ページ
1	マルチウィンドウ対応	画面を 2 分割し、異なるアプリケーションを同時に画面上に表示・使用することができます。	16
2	絵文字の追加・変更	絵文字の種類が増え、カテゴリー分け・表示順が変わります。	19
3	「アルバム」アプリ：データ表示/非表示モード追加	設定するモードによってデータの表示／非表示を切り替える機能を追加します。	20
4	お知らせパネル：通知画面の表示変更および実行できる機能の追加	通知画面の表示が一部変更されます。 また、SMS の受信メッセージがお知らせパネルに表示されますが、そのお知らせパネル上にてテキスト入力することができるようになります。	21
5	「設定」アプリ：「データ使用量」に「データセーバー」機能の追加	バックグラウンドでのアプリ動作を規制(設定)し、データ使用量を減らすことができます。 アプリケーション毎に設定できます。	23
6	「設定」アプリ：「データ使用量」にインジケータの表示を追加	「データ使用量」画面にインジケータが追加されます。	24

## 1. OS アップデートによる追加・変更項目

NO	機能名	機能概要	説明ページ
7	「設定」アプリ：壁紙設定	ロック画面とホーム画面で、別々に壁紙が設定できるようになります。	25
8	ロック画面の時計の位置を固定	エモパーON/OFFにかかわらず、時計の表示位置が画面上部に固定となります。 また、Notification が大きく、細かい情報まで表示されるようになります。	26

## 1. OS アップデートによる追加・変更項目

NO	機能名	機能概要	説明ページ
9	「電話」アプリ：小窓カバー利用時の仕様	<p>画面ロックにパターン、ロック No、パスワードを設定している場合における、小窓画面での不在着信表示の仕様について以下の通り変更となります。</p> <p>① 画面のロック（パターン/ロック No. /パスワード）利用している場合、カバーを閉じた状態で不在着信があったとき、セキュリティ面を考慮して、不在着信への発信は利用できなくなります。</p> <p>② [設定] → [通知] → [] → [ロック画面の通知] にて、「プライベートな通知を非表示にする」を設定しているときには、小窓での不在着信表示でも、発信者の番号/名前（電話帳登録がある場合）を非表示といたします。</p>	27
10	お知らせパネル:ショートカットの追加および複数ページ対応	<p>お知らせパネルの上に5つの機能ボタンが追加となり、そのボタンをタップすることで機能の ON/OFF が可能になります。</p> <p>また、ステータスパネルが複数ページに対応します。</p>	28

## 1. OS アップデートによる追加・変更項目

NO	機能名	機能概要	説明ページ
11	「設定」アプリ：設定項目一覧を表示する機能の追加	「設定」アプリを表示している時、画面の左端からスワイプすると、別ウィンドウにて設定画面が表示できるようになります。深い設定階層に進んだ後も、戻るキーを押下することなく別の設定をすることができます。	29
12	「設定」アプリ：一部の設定が ON または OFF である事を知らせる表示を追加	特定の設定が ON(または OFF)になっている場合に、ユーザーへ設定状態を知らせる表示が「設定」アプリ内に追加されます。この表示から設定を OFF(または ON)に変更する事が可能です。	30
13	「設定」アプリ：ストレージ利用状況など現在の状況を表示	「設定」アプリにて、一部設定メニューに現在の状況が表示されるようになります。	31
14	「設定」アプリ：表示サイズが変更可能	表示サイズを変更することができるようになります。	32
15	「設定」アプリ：文字フォント切替	文字フォント切替できる範囲を拡大します。 SH アプリに加え、マテリアルテーマ、プリインアプリのフォント切替に対応します。	33

## 1. OS アップデートによる追加・変更項目

NO	機能名	機能概要	説明ページ
16	ハイレゾ再生アプリ限定の解除	Music Player (旧 LISMO) だけでなく、全ての音楽プレーヤーでハイレゾ再生が可能になります。	-
17	「設定」アプリ：おすすめ設定の追加	設定の最上部に「おすすめ設定」が追加されます。	-
18	「設定」アプリ：画面固定機能の解除時の操作変更	画面固定の設定を有効(「設定」→「ロックとセキュリティ」→「画面固定」を ON)にし、画面を固定した場合の解除操作が変更となります。  ■Android™ 6.0 (従来) 戻るキー+履歴キー  ■Android™ 7.0 (更新後) 戻るキーを長押し	-

# 1. OS アップデートによる追加・変更項目

NO	機能名	機能概要	説明ページ
19	マイク付きイヤホンのボタンの動作変更	<p>通話中にマイク付きイヤホンのボタンを押した時の動作について、以下の通り変更となります。</p> <p>■Android™ 6.0（従来） 通話中の短押し：通話終了</p> <p>■Android™ 7.0（更新後） 通話中の短押し：ミュート 通話中の長押し：通話終了</p> <p>※イヤホンの仕様によっては、動作が異なる場合があります。</p>	-
20	エモパーの進化	日々を振り返る「足あと画面」や、スケジュールから行先の天気予報のお知らせが可能になります。	-
21	「故障受付」アプリの追加	「故障受付」アプリが追加されます。	-
22	電卓	<p>電卓の仕様について以下の通り変更となります。</p> <p>追加：関数電卓機能 削除：クリアキー、メモリーキー</p>	-

## 1. OS アップデートによる追加・変更項目

NO	機能名	機能概要	説明ページ
23	LISMO→Music Player 変更	「LISMO」アプリが「Music Player」アプリに変更されます。	-
24	「アラーム・時計」アプリ：「世界時計」の都市リスト画面のインデックス 変更	「世界時計」の都市リスト画面のインデックスが変更されます。  ■Android™ 6.0（従来） インデックス：ア、イ、ウ、エ、オ、カ、キ・・・  ■Android™ 7.0（更新後） インデックス：あ、か、さ、た、な・・・	-



## 2. OS アップデートによる削除項目

OS アップデート後、次の機能が非対応になります。

※項目名は OS アップデート後の項目名です。(OS アップデート前と多少異なる場合がございます。)

NO	機能名	機能概要	説明ページ
1	「スクリーンショットシェア」アプリ：スクリーンショット機能削除	画面スワイプでスクリーンショットを撮る機能並びに、スクリーンショットの撮影に関する設定機能が削除されます。	34
2	「設定」アプリ：ロック画面のショートカット設定の削除	「ロック画面のショートカット」はロック画面左下のボタンから設定可能となります。従来の設定メニューから「ロック画面のショートカット」設定を行う導線は削除されます。	35
3	「体験しよう！」アプリの仕様変更	「体験しよう！」アプリの仕様について以下の通り変更となります。 <ul style="list-style-type: none"><li>・画面上部のアニメーションを静止画に変更 ※動画を表示していた項目は変更ありません。</li><li>・その他の便利な機能の「便利な文字変換」「カナ英数変換」の体験仕様(この機能を試す)の削除</li></ul>	37

## 2. OS アップデートによる削除項目

OS アップデート後、次の機能が非対応になります。


※項目名は OS アップデート後の項目名です。(OS アップデート前と多少異なる場合がございます。)

NO	機能名	機能概要	説明ページ
4	「電話」アプリ：着信拒否機能の変更	着信拒否機能が変更されます。 変更に伴い、「電話」アプリ設定内の「セキュリティキー入力」「着信履歴保存」が削除されます。 また、番号指定して着信拒否をした場合、Android™ 6.0（従来）は拒否メッセージを選択できましたが、Android™ 7.0（更新後）では一律無応答切断になります。	38
5	「電話」アプリ：国/地域番号全リスト削除	電話発信時の「国/地域番号全リスト」が削除されます。	41
6	「電話」アプリ：数字キーの「発信ボタン」削除	通話中の「数字キー」→「発信」ボタンが削除されます。 追加発信したい場合は、通話中に「メニュー」→「通話を追加」で追加発信可能です。	42

## 2. OS アップデートによる削除項目

OS アップデート後、次の機能が非対応になります。

※項目名は OS アップデート後の項目名です。(OS アップデート前と多少異なる場合がございます。)

NO	機能名	機能概要	説明ページ
7	「電話」アプリ：通話中の通話履歴/プロフィール参照 削除	通話中のメニュー内の「履歴参照/プロフィール参照」が削除されます。	43
8	「電話」アプリ：通話中のバックキーでの確認ダイアログ 削除	通話中に戻るキーを押下したときの「前の画面に戻りますか？」の確認ダイアログが削除されます。 通話画面がバックグラウンドに回るとステータスバーに  が表示され、ステータスバーは緑色で表示されます。	44
9	「電話」アプリ：電話帳登録確認画面 削除	電話帳登録外の番号と通話した後に表示される電話帳登録確認画面が削除されます。	45
10	「電話帳」アプリ：編集して発信を削除	「電話帳」アプリの電話番号メニューの「編集して発信」が削除されます。	46
11	「電話帳」アプリ：GPS 情報登録機能を削除	電話帳の「GPS 情報」の項目が削除されます。 [電話帳] → [新規登録] → [その他] → [GPS 情報] が削除されます。	-

## 2. OS アップデートによる削除項目

OS アップデート後、次の機能が非対応になります。

※項目名は OS アップデート後の項目名です。(OS アップデート前と多少異なる場合がございます。)

NO	機能名	機能概要	説明ページ
12	プロフィール送信情報設定を削除	プロフィール送信で送付する項目を選択する機能が削除されます。 プロフィールに登録している内容は全て送信されます。	-
13	サイレントモード時のバイブ動作変更	Android™ 7.0（更新後）ではサイレントモード時のバイブ動作に一律制限がかかるため、サイレントモード時にはバイブ動作ができなくなります。	-
14	「SH カメラ」アプリ：インカメアイコンを削除	カメラ撮影モードの「モノクロ」「銀残し」はアウトカメラのみのモードとなりますので、ファインダー上の「インカメ切替アイコン」が削除されます。	-

## 2. OS アップデートによる削除項目

OS アップデート後、次の機能が非対応になります。

※項目名は OS アップデート後の項目名です。(OS アップデート前と多少異なる場合がございます。)

NO	機能名	機能概要	説明ページ
15	「SH カメラ」アプリ：インカメラワイドを削除	インカメラの撮影モード「インカメラワイド」(広角撮影)が削除されます。 端末を回転させながら複数の画像を撮影し、それを1つの画像に合成することでワイドな画像を作成するものです。インカメラの広角幅が狭くなるものではありません。	-
16	「Passtock」アプリ：写真自動ストック／写真自動表示機能を削除	Android™ 7.0 へのバージョンアップにて機能が動作しなくなるため、Passtock の機能の中から、「写真自動ストック／写真自動表示機能」を削除いたします。OS アップデート後、Google フォトの同期機能等により端末間で写真データを共有することは可能です。	-

## 2. OS アップデートによる削除項目

OS アップデート後、次の機能が非対応になります。

※項目名は OS アップデート後の項目名です。(OS アップデート前と多少異なる場合がございます。)

NO	機能名	機能概要	説明ページ
17	「NFC タグリーダー」アプリ：削除	<p>Android™ 7.0 へアップデート後、アプリは削除されます。</p> <p>※Android™ 7.0 以降のサポートはしておりませんが、一度でもアプリをアップデートされている場合は、アプリバージョン問わず、OS アップデート後も削除されません。</p> <p>※アップデート後に同機能をご利用される場合は、お手数ですがご自身で判断のうえ Play ストア (Google play) から類似アプリのダウンロードをお願いいたします。</p>	-

## 2. OS アップデートによる削除項目

OS アップデート後、次の機能が非対応になります。

※項目名は OS アップデート後の項目名です。(OS アップデート前と多少異なる場合がございます。)

NO	機能名	機能概要	説明ページ
18	「GLOBAL PASSPORT」アプリ：削除	Android™ 7.0 へアップデート後、削除されます。 ※2016 年 8 月以降更新は終了しておりますが、一度でもアプリをアップデートされている場合は、アプリバージョン問わず、OS アップデート後も削除されません。 ※サポート終了に伴い au Market からのダウンロード提供も 2016 年 8 月より終了しております。今後は「世界データ定額」アプリをご利用ください。	-

## 1-1) マルチウィンドウ対応 (1/3)

画面を 2 分割し、異なるアプリケーションを同時に画面上に表示・使用することができます。

※対応するアプリケーションとしないアプリケーションがあります。対応しないアプリケーションを 2 画面にしようとした場合、「アプリで分割画面がサポートされていません」と表示されます。

Android™ 7.0 (更新後)



<起動方法>

1. マルチウィンドウ対応のアプリが複数起動している状態でアプリ使用履歴キーを長押しする
2. アプリ履歴画面にて、マルチウィンドウで表示させたいアプリを選択する

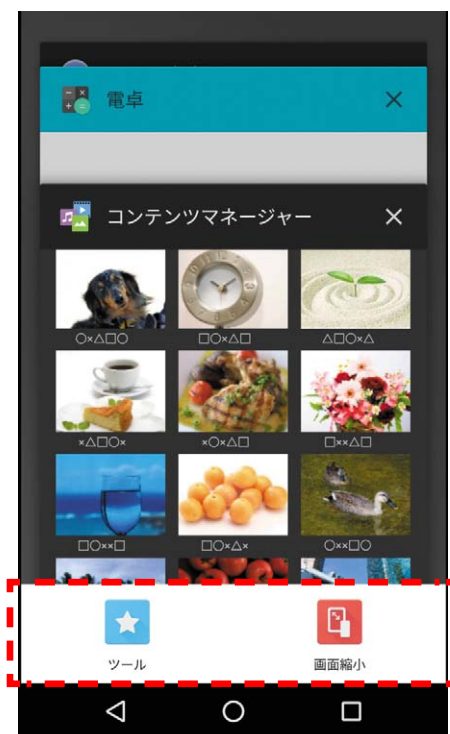


## 1-1) マルチウィンドウ対応 (2/3)

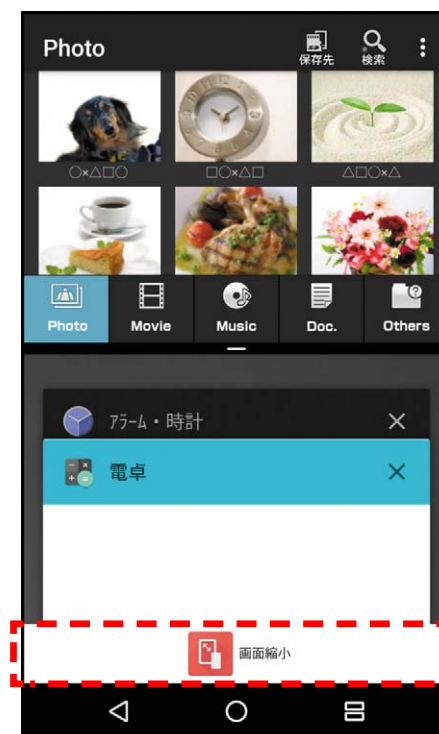
アプリ使用履歴画面下部に「ツール(どこでもコピー、「書」メモ、検索キャプチャー、翻訳キャプチャー、チャイルドロック)」が表示されますが、マルチウィンドウ表示時は「ツール」を非表示とします。  
また、マルチウィンドウ時のクイックランチャーのレイアウト高さを低くします。

Android™ 7.0 (更新後)

通常表示中



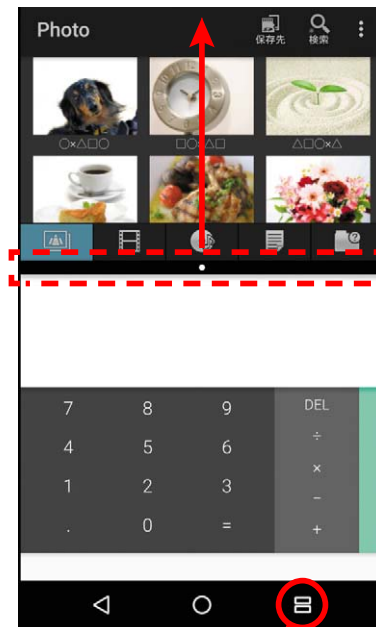
マルチウィンドウ表示中



## 1-1) マルチウィンドウ対応 (3/3)

マルチウィンドウの終了方法は以下の通りです。

Android™ 7.0 (更新後)



長押し



ホームボタンをタップしても  
マルチウィンドウは終了しません。  
(ステータスバーに起動中の  
アプリが透けて表示されます。)

<マルチウィンドウ終了方法>

- ・ マルチウィンドウ画面にて、アプリ分割バーを画面上部に向かってドラッグする  
または
- ・ アプリ履歴ボタンを長押しする

## 1-2) 絵文字の追加・変更

絵文字の種類が増え、カテゴリー分け・表示順が変わります。

### Android™ 6.0 (従来)



### Android™ 7.0 (更新後)



## 1-3) 「アルバム」アプリ：データ表示/非表示モード追加

アルバムアプリで特定の写真の表示・非表示を切り替えることが可能になります。  
メニューから「画像の表示／非表示」を選択することで、画像の表示／非表示を簡単に切り替え可能です。  
※表示モード画面では、非表示にする画像に「非表示設定アイコン ☹️」が表示されます。

Android™ 7.0（更新後）



非表示設定した画像を  
非表示にします。

<表示モード画面／非表示モード画面の切替方法>

1. 「アルバム」アプリ→ [メニューアイコン]
2. [画像の表示/非表示] → [表示モードへ切替] / [非表示モードへ切替]

## 1-4) お知らせパネル：通知画面の表示変更および実行できる機能の追加 (1/2)

### 1.通知画面の一部が変更されます。

#### Android™ 6.0 (従来)



#### Android™ 7.0 (更新後)



#### 通知を開いた状態



- ① 通知を発信したアプリ名の表示が追加されます。
- ② 通知の受信から経過した時間が表示されます。
- ③ 通知の開閉ボタンが追加されます。
- ④ 通知に関するアイコンの表示位置が右に変更となります。

## 1-4) お知らせパネル：通知画面の表示変更および実行できる機能の追加 (2/2)

### 2.通知画面から実行できる操作が追加されます。(SMS の返信、設定変更等)

#### Android™ 7.0（更新後）



- ① 通知画面から SMS 等の返信が行えるようになります。
- ② 通知を発信したアプリの、通知に関する設定を変更できるようになります。



## 1-5) 「設定」アプリ：「データ使用量」に「データセーバー」機能の追加

データ通信量を抑える機能「データセーバー」が追加されました。

アプリがバックグラウンドで行うデータ送受信を停止する事でデータ通信量を抑制する事ができます。

OS アップデート後の初期値は OFF です。

※使用中のアプリからデータにアクセスすることはできますが、アクセス頻度が低くなる場合があります。

この影響として、例えば画像はタップしないと表示されないようになります。

### Android™ 7.0（更新後）



#### <設定方法>

1. 「設定」アプリ→[データ使用量]
2. 「データセーバー」を選択し、ON に設定
3. データ通信を制限したくないアプリがある場合は、「データへの無制限アクセス」を選択し、当該のアプリを ON に設定します。

## 1-6) 「設定」アプリ：「データ使用量」にインジケータの表示を追加

「データ使用量」画面にインジケータが追加されます。

Android™ 7.0（更新後）



※従来同画面に表示されていた  
「データ使用量」のグラフは  
同画面の「モバイルデータ使用量」から  
表示できます。

<設定方法>

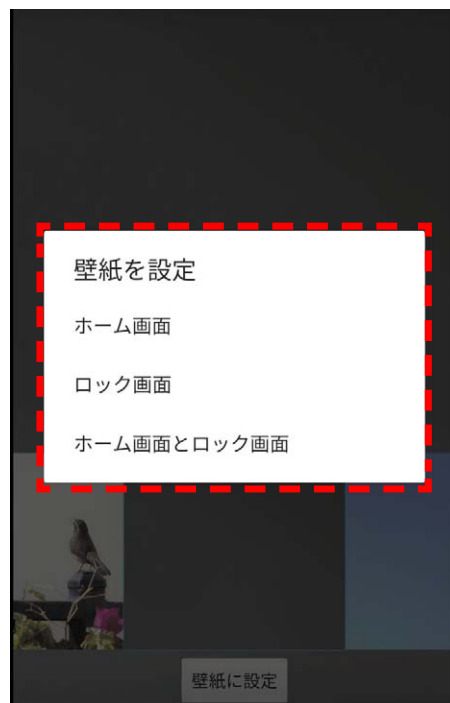
1. 「設定」アプリ→ [データ使用量]



## 1-7) 「設定」アプリ：壁紙設定

ロック画面とホーム画面で、別々に壁紙が設定できるようになります。


Android™ 7.0（更新後）



ロック画面



ホーム画面



<設定方法>

1. 「設定」アプリ→[ディスプレイ]
2. [壁紙] →壁紙を選択する※
3. 壁紙として設定する画面を選択する

※壁紙を「フォト」から選択した場合は、ホーム画面の壁紙のみ変更されます。

## 1-8) ロック画面の時計の位置を固定

エモパーON/OFFにかかわらず、時計の表示位置が画面上部に固定となります。  
また、Notificationが大きく、細かい情報まで表示されるようになります。Notificationは3件まで表示され、以降のNotificationはアイコンのみ表示されます。

Android™ 6.0 (従来)



エモパー ON の場合：時計は上側に表示  
エモパー OFF の場合：時計は下側に表示

Android™ 7.0 (更新後)



エモパー ON/OFFにかかわらず、  
時計の表示位置が画面上部に固定

Notification が大きく、細かい情報  
まで表示されるようになります。

## 1-9) 「電話」アプリ：小窓カバー利用時の仕様

- ① 画面のロック（パターン/ロック No. /パスワード）利用している場合、カバーを閉じた状態で不在着信があったとき、セキュリティ面を考慮して、不在着信への発信は利用できなくなります。
- ② [設定] → [通知] → [⚙️] → [ロック画面の通知] にて、「プライベートな通知を非表示にする」を設定しているときには、小窓での不在着信表示でも、発信者の番号/名前（電話帳登録がある場合）を非表示といたします。

### Android™ 6.0（従来）



- ・番号/名前が表示される
- ・発信ボタンが表示され、ロック解除なしに発信が可能

### Android™ 7.0（更新後）

通知設定を「すべての通知内容  
を表示にする」に設定時



- ・番号/名前が表示される
- ・発信ボタンが表示されず、発信を行えない

通知設定を「プライベートな  
通知内容を非表示にする」に設定時



- ・番号/名前が表示されない
- ・発信ボタンが表示されず、発信を行えない

## 1-10) お知らせパネル：ショートカットの追加および複数ページ対応

- ① お知らせパネルの上に 5 つの機能ボタンが追加となり、そのボタンをタップすることで機能の ON/OFF が可能になります。
- ② ステータスパネルが複数ページに対応します。これにより、従来よりも多くのタイルをステータスパネルへ追加することが可能となります。

Android™ 7.0（更新後）

①



②



左へフリック



右へフリック



## 1-11) 「設定」アプリ：設定項目一覧を表示する機能の追加

「設定」アプリを表示している時、画面の左端からスワイプすると、別ウィンドウにて設定画面が表示するようになります。深い設定階層に進んだ後も、戻るキーを押下することなく別の設定をすることができます。

Android™ 6.0（従来）



Android6.0 では  
機能が存在しませんでした。

Android™ 7.0（更新後）



任意の設定画面で、  
画面左端からスワイプします。

設定項目一覧画が表示されます。  
(別の設定への移動が可能です。)

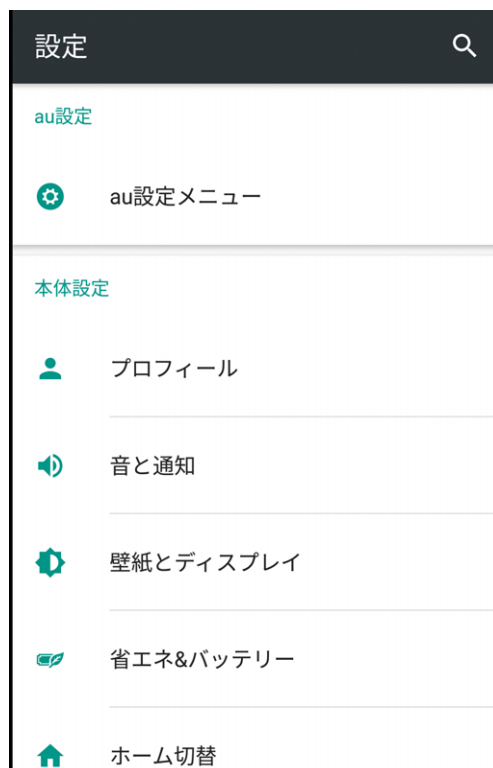
## 1-12) 「設定」アプリ：一部の設定が ON または OFF である事を知らせる表示を追加

特定の設定が ON(または OFF)になっている場合に、ユーザーへ設定状態を知らせる表示が「設定」アプリ内に追加されます。この表示から設定を OFF(または ON)に変更する事が可能です。

表示対象となる設定：機内モード/ Wi-Fi テザリング/ マナーモード (通常マナー・サイレント・アラームのみ・優先する通知のみ)/ データセーバー/ モバイルデータ※

※モバイルデータのみ OFF 設定時に表示されます。

### Android™ 6.0 (従来)



### Android™ 7.0 (更新後)



## 1-13) 「設定」アプリ：ストレージ利用状況など現在の状況を表示

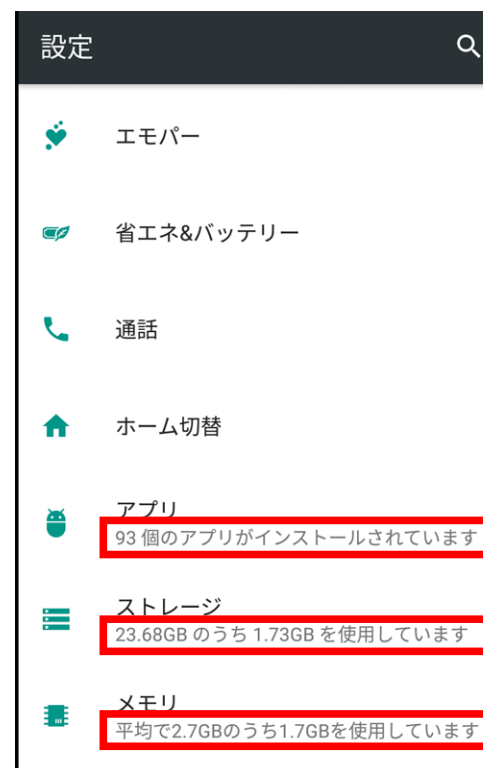
「設定」アプリにて、一部設定メニューに現在の状況が表示されるようになります。

Android™ 6.0（従来）



Android6.0 では  
機能が存在しませんでした。

Android™ 7.0（更新後）



各項目の下に現在の状況が  
表示されます。（赤枠部分）

## 1-14) 「設定」アプリ：表示サイズが変更可能

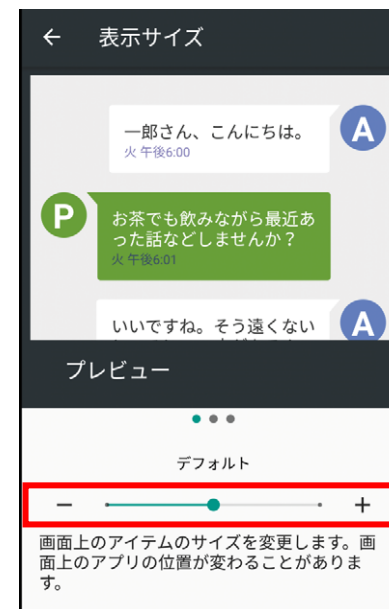
表示サイズを変更することができるようになります。

※設定値は「小」「デフォルト」「大」から選択可能

Android™ 6.0 (従来)



Android™ 7.0 (更新後)



Android6.0 では  
機能が存在しませんでした。

<設定方法>

1. 「設定」アプリ→ [ディスプレイ]
2. [表示サイズ]



## 1-15) 「設定」アプリ：文字フォント切替

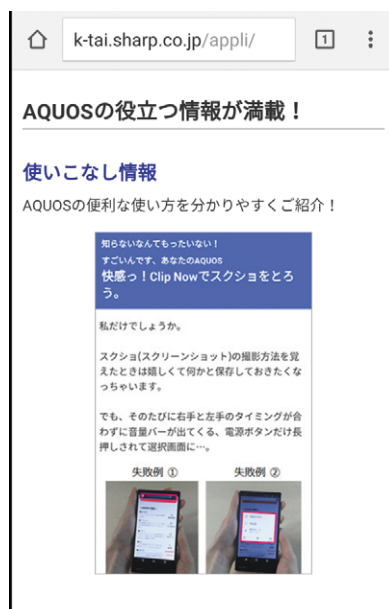
文字フォント切替できる範囲を拡大します。

SH アプリに加え、マテリアルテーマ、プラインアプリのフォント切替に対応します。

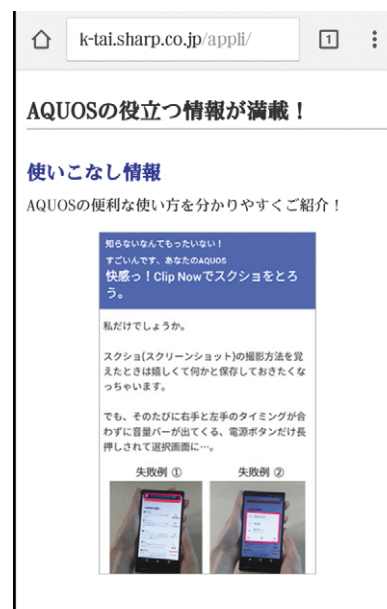
※OS アップデート後は WebView/Chrome でのフォント切替が反映されています。OS アップデート後に意図してフォント切替した場合はフォント切替を完了できないため、端末の再起動が必要となります。

例：「LC 明朝」に切り替え、「Chrome」アプリを起動した場合

Android™ 6.0（従来）



Android™ 7.0（更新後）



<設定方法>

1. 「設定」アプリ→ [ディスプレイ]
2. [文字フォント設定] → [文字フォント切替] → フォントを選択

## 2-1) 「スクリーンショットシェア」アプリ：スクリーンショット機能削除

画面スワイプでスクリーンショットを撮る機能並びに、スクリーンショットの撮影に関する設定機能が削除されます。

今後はスクリーンショット機能を利用される際は、お手数ですが、[電源] キーと [音量↓] キー同時長押しの操作でご利用ください。

「編集」「共有」機能は引き続きご利用いただけます。

初回起動時は下記のお知らせ画面が表示されます。



Android™ 6.0（従来）

設定	
通知設定	>
スクリーンショット設定	>
スライド位置設定	>
クリップボード設定	>
パイプ設定	>
保存ファイル形式設定	>
ヘルプ	>

赤枠部分の項目が削除されます。

Android™ 7.0（更新後）

設定	
クリップボード設定	>
保存ファイル形式設定	>
ヘルプ	>

## 2-2) 「設定」アプリ：ロック画面のショートカット設定の削除 (1/2)

従来の設定メニューから「ロック画面のショートカット」設定を行う導線は削除されます。

### Android™ 6.0（従来）



### Android™ 7.0（更新後）



<設定方法>

1. 「設定」アプリ→ [ディスプレイ]

## 2-2) 「設定」アプリ：ロック画面のショートカット設定の削除 (2/2)

「ロック画面のショートカット」は引き続き、ロック画面左下のボタンから設定可能となります。



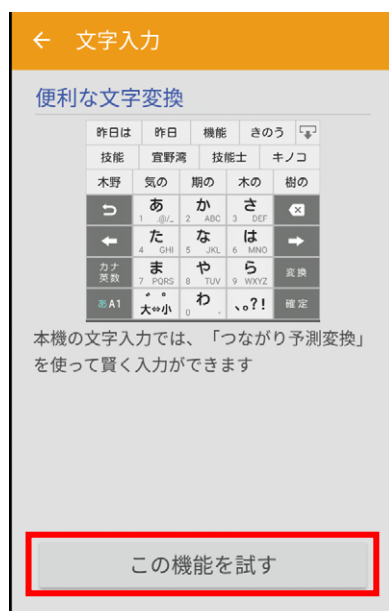
## 2-3) 「体験しよう！」アプリの仕様変更

「体験しよう！」アプリの仕様について以下の通り変更となります。

- ・画面上部のアニメーションを静止画に変更  
※動画を表示していた項目は変更ありません。
- ・その他の便利な機能の「便利な文字変換」「カナ英数変換」の体験仕様(この機能を試す)の削除

Android™ 6.0（従来）

便利な文字変換



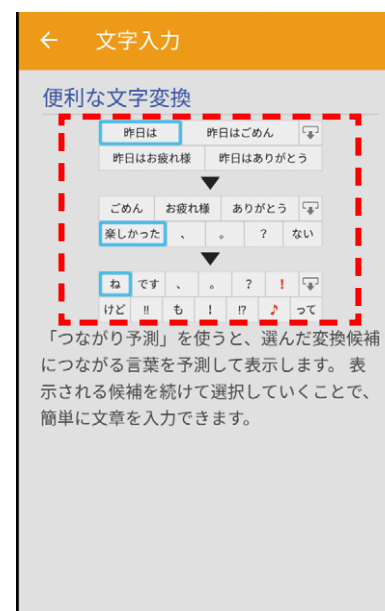
カナ英数変換



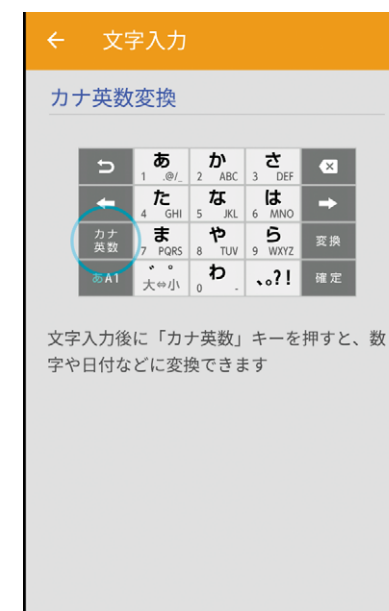
お試し機能を削除

Android™ 7.0（更新後）

便利な文字変換



カナ英数変換

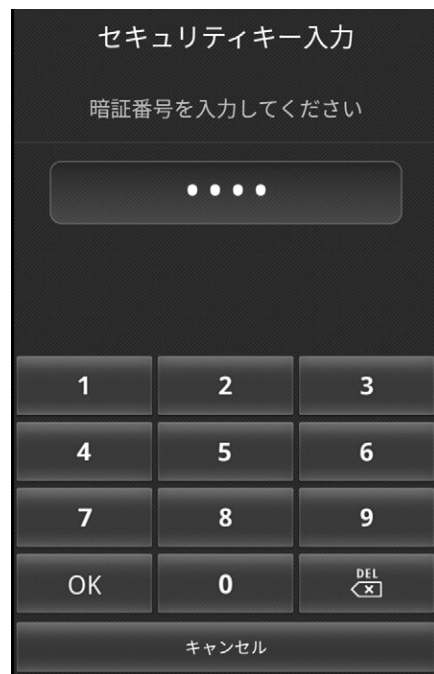


お試し機能を削除に伴い、  
説明図を変更いたします。

## 2-4) 「電話」アプリ：着信拒否機能の変更 (1/3)

「電話」アプリ設定内の「セキュリティキー入力」が削除されます。

通話設定画面



着信拒否設定画面



着信拒否選択後の  
「セキュリティキー入力」を削除

<設定方法>

1. 「設定」アプリ→ [通話]
2. [着信拒否]

## 2-4) 「電話」アプリ：着信拒否機能の変更 (2/3)

着信拒否設定画面の「着信履歴保存」が削除されます。

着信履歴保存をする／しないの設定項目が無くなることにより、指定番号の場合は履歴に残らず、それ以外の非通知/公衆電話等は、履歴に残るという動作になります。

Android™ 6.0（従来）



Android™ 7.0（更新後）



「着信履歴保存」を削除

<設定方法>

1. 「設定」アプリ→[通話]
2. [着信拒否] → [着信拒否設定]

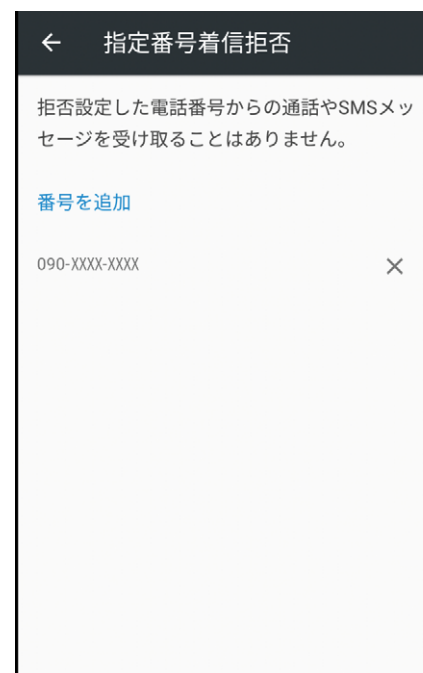
## 2-4) 「電話」アプリ：着信拒否機能の変更 (3/3)

番号指定して着信拒否をした場合、Android™ 6.0（従来）は拒否メッセージを選択できましたが、Android™ 7.0（更新後）では一律無応答切断になります。

Android™ 6.0（従来）



Android™ 7.0（更新後）



拒否メッセージを削除

<設定方法>

1. 「設定」アプリ→[通話]
2. [着信拒否] → [着信拒否設定] → [指定番号]



## 2-5) 「電話」アプリ：国/地域番号全リスト削除

電話発信画面の「メニュー」アイコン→[特番付加]→[国際電話]の「国/地域番号全リスト」が削除されます。

Android™ 6.0（従来）



Android™ 7.0（更新後）



## 2-6) 「電話」アプリ：数字キーの「発信ボタン」 削除

通話中画面の「数字キー」→「発信」ボタンが削除されます。

追加発信したい場合は、通話中に「メニュー」→「通話を追加」で追加発信可能です。

Android™ 6.0（従来）



Android™ 7.0（更新後）



## 2-7) 「電話」アプリ：通話中の通話履歴/プロフィール参照 削除

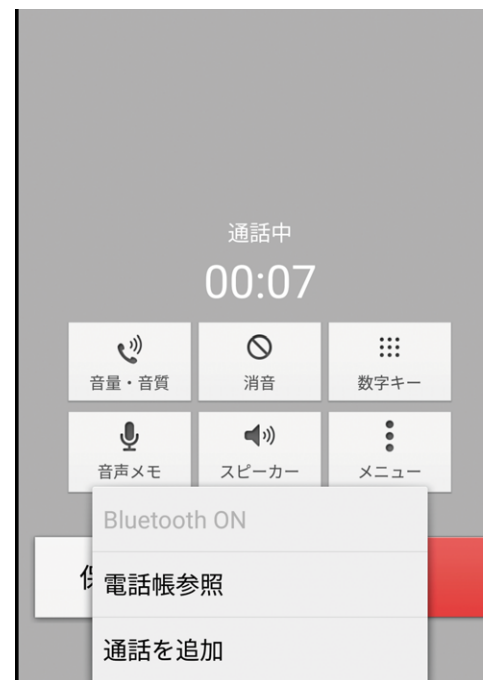
通話中のメニュー内の「履歴参照/プロフィール参照」が削除されます。

履歴・プロフィールを参照される場合は、一旦ホーム画面に戻ってからご確認ください。

Android™ 6.0（従来）



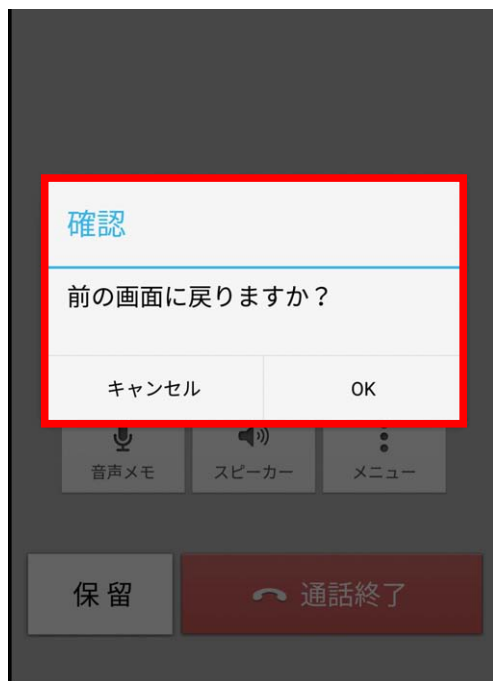
Android™ 7.0（更新後）



## 2-8) 「電話」アプリ：通話中のバックキーでの確認ダイアログ 削除

通話中に戻るキーを押下したときの「前の画面に戻りますか？」の確認ダイアログが削除されます。  
通話画面がバックグラウンドに回るとステータスバーに  が表示され、ステータスバーは緑色で表示されます。

Android™ 6.0（従来）



Android™ 7.0（更新後）



確認ダイアログの削除

## 2-9) 「電話」アプリ：電話帳登録確認画面 削除

電話帳登録外の番号と通話した後に表示される電話帳登録確認画面が削除されます。

### Android™ 6.0（従来）



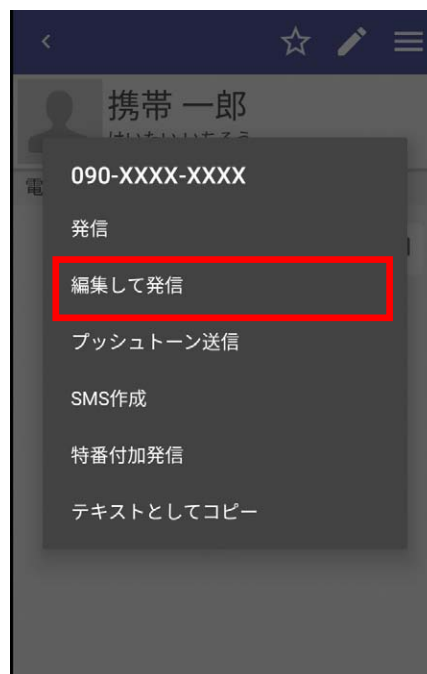
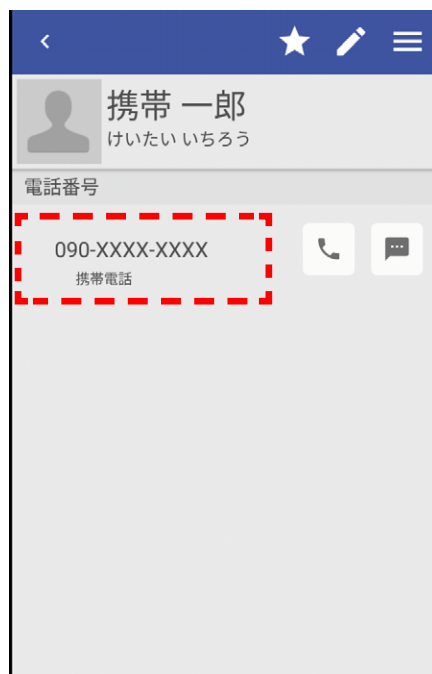
### Android™ 7.0（更新後）

通話終了後に確認画面を表示せず、着信前の画面に遷移します。

## 2-10) 「電話帳」アプリ：編集して発信を削除

電話帳で 1 件表示→電話番号をロングタッチ→電話番号メニューの「編集して発信」が削除されます。

Android™ 6.0 (従来)



Android™ 7.0 (更新後)

