

Galaxy Fold SCV44

# Android™ 11 OSアップデートにおける 主な機能追加・変更/削除項目について



Galaxy Fold

**お客さま各位**

**本資料では、表紙に記載したモデル特有の機能追加・変更/  
削除項目についてご説明しております。**

**本モデル特有でない、Android 11モデル共通の特徴に  
つきましては、[こちら](#)をご参照ください。**

# 1.OSアップデートによる主な機能追加・変更内容一覧

No.	項目	内容	説明 ページ
01	「不在着信通知」： 機能追加	不在着信通知を個別に表示させ、不在着信ごとにアクションを実行できるようになります。	<a href="#">6</a>
02	「ロック画面」： 機能追加	・ロック画面で時計エリアをタップすることで、ウィジェット画面にアクセスできるようになります。	<a href="#">7</a>
03	エッジパネル： 機能変更	・エッジパネルのアプリの表示が、最近利用したアプリとおすすめアプリの表示に変更されます。 ※本仕様変更により、OSアップデート後は登録していたアプリの並び順が変更されます。	<a href="#">8</a>
04	「通知設定」： デザイン変更 名称変更	「通知設定」画面の仕様が変更されます。 □「Edge lighting」が「Edge lightingスタイル」に名称変更され、「概要ポップアップの設定」配下に変更されます。 □「操作と返信内容を通知に表示」、「アプリアイコンのバッジ」、その他の追加オプションは「詳細設定」から設定できるようになります。	<a href="#">9</a>
05	「バッテリー」①： デザイン変更 機能変更	・バッテリーのメイン画面で、バッテリー使用状況を確認できるようになります。 □「バッテリーを最適化」が「その他のバッテリー設定」配下に移動します。 □充電オプションが「その他のバッテリー設定」配下に移動します。	<a href="#">10</a>

# 1.OSアップデートによる主な機能追加・変更内容一覧

No.	項目	内容	説明 ページ
06	「バッテリー」②： 機能変更・追加	・アプリごとの詳細画面にて、「アプリをスリープ状態に設定」が「使用を制限する」に変更されます。 □「スリープ状態に設定」に加え、バックグラウンドでの実行を制限する「ディープスリープ状態に設定」が追加されます。 ※対応アプリのみ設定が可能です。	<a href="#">11</a>
07	Bluetooth： 機能変更	・出荷時設定でリセット後、Bluetoothのデフォルト設定がオンになります。	-
09	アプリ検索： 機能追加	・アプリ検索時に、単語修正機能が追加されます。	-
08	ゴミ箱： 機能追加	・ゴミ箱のアイテムがいつ削除されるかの情報が表示されるようになります。	<a href="#">12</a>

## 2.OSアップデートによる主な削除項目一覧

No.	項目	内容	説明 ページ
01	クイックパネル	■ クイックパネルから電源ボタンが削除されます。 拡張クイック設定画面を開くことで表示されます。	<a href="#">13</a>

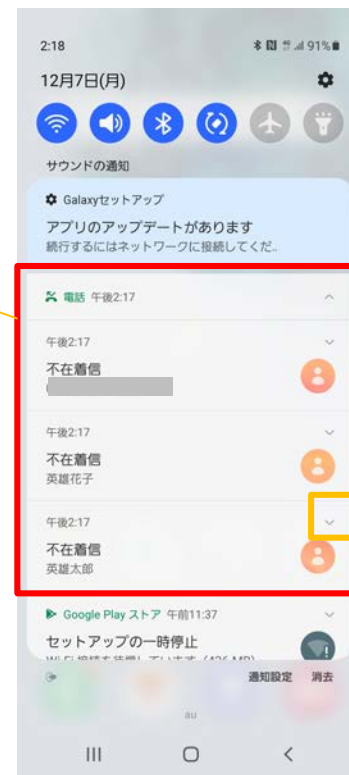
## 1-1) 不在着信通知

- 不在着信通知を個別に表示させ、不在着信ごとにアクションを実行できるようになります。

※更新前(Android™ 10)



※更新後(Android™ 11)

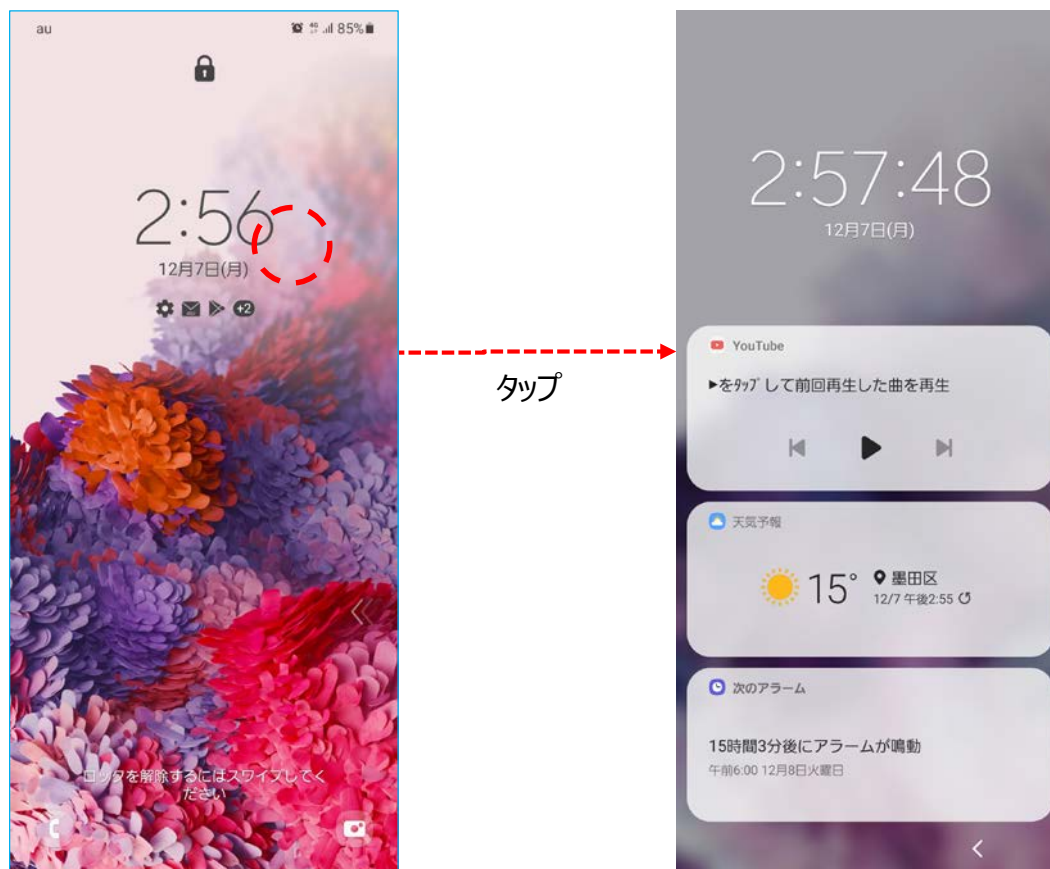


操作方法：画面の上から下にスライド

## 1-2) ロック画面

- ロック画面で時計エリアをタップすることで、ウィジェット画面にアクセスできるようになります。

※更新後(Android™ 11)




操作方法：ロック画面で時計エリアをタップ


## 1-3) エッジパネル

- エッジパネルのアプリの表示が、最近利用したアプリとおすすめアプリの表示に変更されます。  
※本仕様変更により、OSアップデート後は登録していたアプリの並び順が変更されます。

※更新前(Android™ 10)



※更新後(Android™ 11)



設定方法：ロック画面→画面のふちをスワイプ

## 1-4) 通知設定

・「通知設定」画面の仕様が変更されます。

□「Edge lighting」が「Edge lightingスタイル」に名称変更され、「概要ポップアップの設定」配下に変更されます。【A】

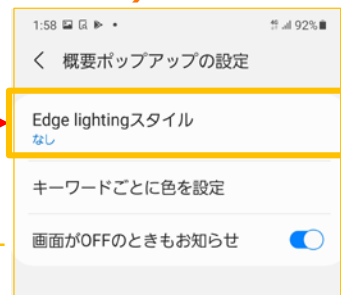
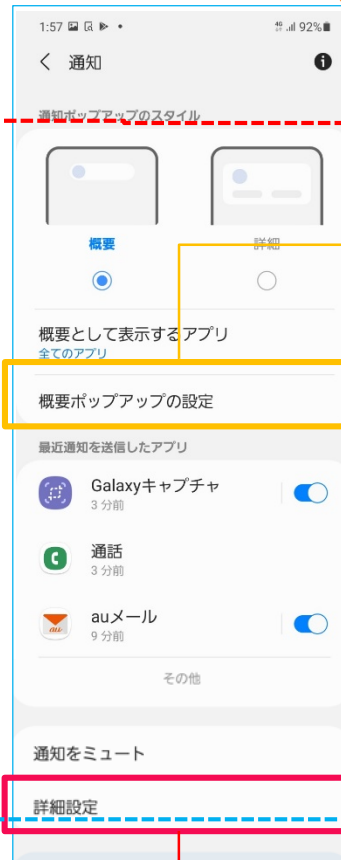
□「操作と返信内容を通知に表示」、「アプリアイコンのバッジ」、その他の追加オプションは「詳細設定」から設定できるようになります。【1】

※更新前(Android™ 10)



操作方法：設定→ディスプレイ→Edge lighting

※更新後(Android™ 11)



操作方法：設定→通知

## 1-5) デバイスケア：バッテリー①

- ・バッテリーのメイン画面で、バッテリーの使用状況が確認できるようになります。
- 「バッテリーを最適化」が「その他のバッテリー設定」配下に移動します。【A】
- 充電オプションが「その他のバッテリー設定」配下に移動します。

※更新前(Android™ 10)



※更新後(Android™ 11)



## 1-6) デバイスケア：バッテリー②

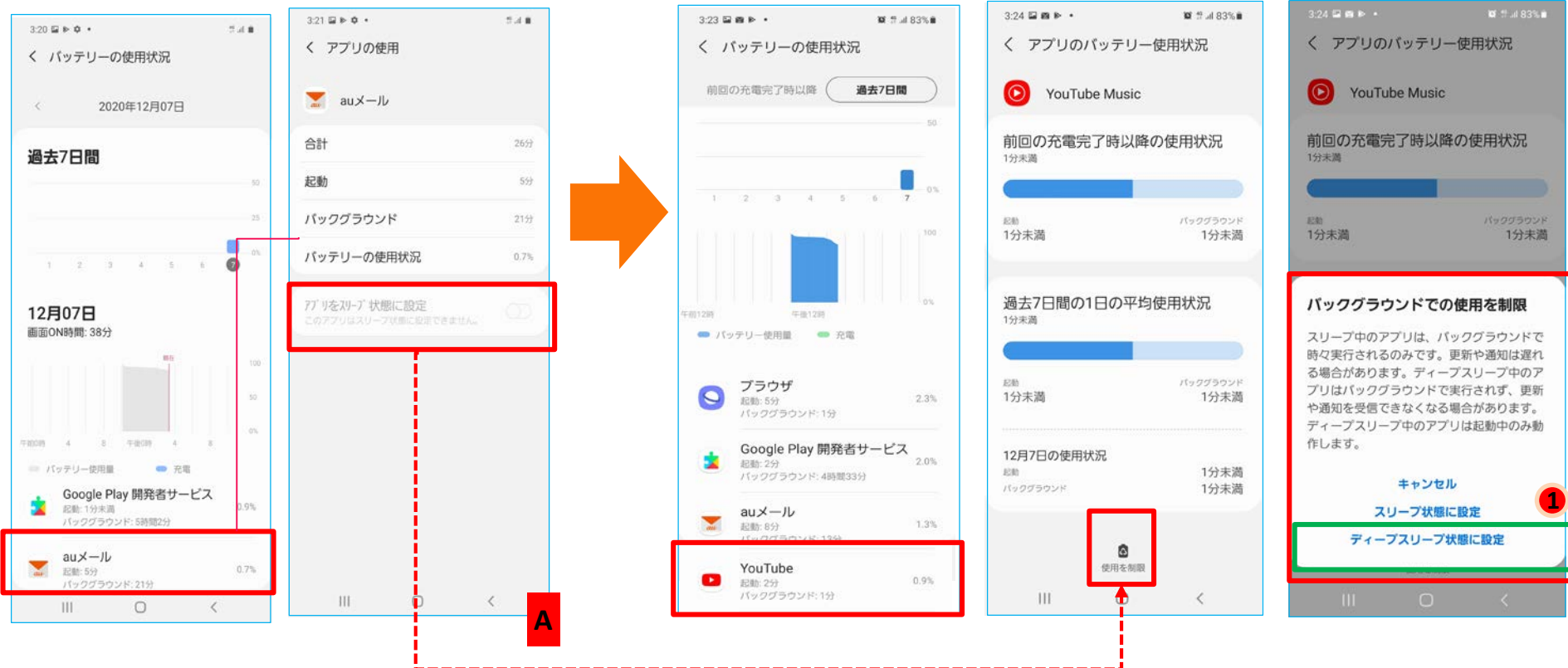
・アプリごとの詳細画面にて、「アプリをスリープ状態に設定」が「使用を制限する」に変更されます。【A】

□「スリープ状態に設定」に加え、バックグラウンドでの実行を制限する「ディープスリープ状態に設定」が追加されます。[ ① ]

※対応アプリのみ設定が可能です。

※更新前(Android™ 10)

※更新後(Android™ 11)

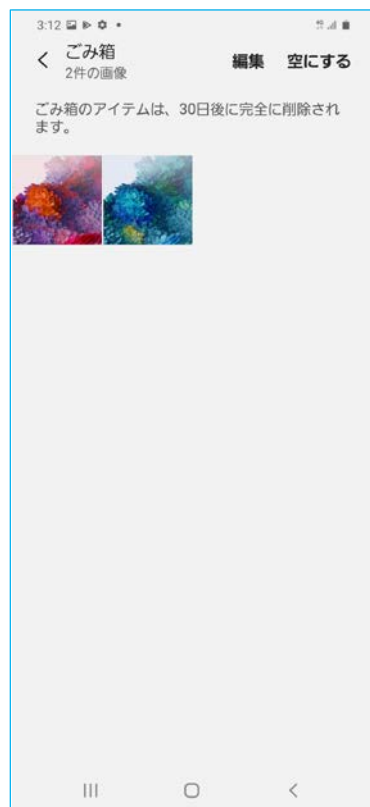


操作方法：設定→バッテリーとデバイスケア→バッテリー→バッテリーの使用状況


## 1-9) ゴミ箱

- ・ゴミ箱のアイテムがいつ削除されるかの情報が表示されるようになります。


### ※更新前(Android™ 10)



### ※更新後(Android™ 11)



## 2-1)「クイックパネル」：電源ボタン削除

- クイックパネルから電源ボタンが削除されます。[  ]  
拡張クイック設定画面を開くことで表示されます。

※更新前(Android™ 10)



※更新後(Android™ 11)



操作方法：画面の上から下にスライドし、クイックパネルを開く