

Galaxy Fold SCV44
(9 Pie to 10)

**Android™ 10 OSアップデートにおける
主な機能追加・変更/削除/初期化項目について**



1.OSアップデートによる主な機能追加・変更内容一覧

No.	項目	内容	説明 ページ
01	「電話」①： 機能変更・追加 名称変更	<ul style="list-style-type: none"> ・「通話設定」画面にて、 <ul style="list-style-type: none"> □「アプリ使用中の着信の表示」機能が追加され、ポップアップが「全画面」「ポップアップ」「ミニポップアップ」の3パターンから選択できるようになります。 □「その他の通話設定」配下の「補聴器」が「補聴器使用時の補正」に名称変更されます。 □「その他の通話設定」配下に「カスタマイズサービス」が追加されます。 	15
02	「電話」②： 名称変更	<ul style="list-style-type: none"> ・「自分」のプロフィールの画面にて、右上メニュー欄配下の「メインの連絡先に設定」が「標準の連絡先情報を設定」に名称変更されます。 	-
03	「連絡先」①： 機能変更・追加	<ul style="list-style-type: none"> ・「連絡先」画面に、QRコードスキャナーアイコンが表示されるようになります。 ・左メニュー欄に、「ごみ箱」が追加されます。 ・左メニュー欄に表示されていた「全ての連絡先」の一覧が「全ての連絡先」をタップして表示されるようになります。 ・「連絡先の設定」画面に、「ごみ箱」のON/OFFボタンが追加されます。 	16
04	「連絡先」②： デザイン変更 アイコン追加	<ul style="list-style-type: none"> ・連絡先(任意)のQRコード表示画面にて、 <ul style="list-style-type: none"> □QRコードのデザインが変更されます。 □「画像として保存」機能、「共有」機能が追加されます。 	17
05	クイックパネル： 配置変更 機能変更	<ul style="list-style-type: none"> ・時間と日付の表示位置が変更されます。 ・「電池残量」や「マナーモード」などのステータスバーの表示場所が変更になります。 ・検索アイコンが電源アイコンに変更されます。 	18
06	クイック設定パネル ①： 機能追加 配置変更 名称変更	<ul style="list-style-type: none"> ・右上メニュー欄にて、 <ul style="list-style-type: none"> □「クイックパネルのレイアウト」が追加されます。 □「メディアとデバイスを非表示」が「クイックパネルのレイアウト」配下に移動します。 □通知アイコンを表示する方法に、「通知数のみ」のパターンが追加され、「3件の最近の通知」が「直近の3件」に名称変更されます。 	19

1.OSアップデートによる主な機能追加・変更内容一覧

No.	項目	内容	説明 ページ
07	クイック設定パネル ②: 配置変更 名称変更 機能追加	<ul style="list-style-type: none"> ・クイック設定パネルの画面デザインが変更されます。 □時間と日付の表示位置が変更されます。 □「QRスキャナー」が「QRコードをスキャン」に名称変更されます。 □「キッズホーム」が「Galaxy Kids」に名称変更されます。 □「ナイトモード」が「ダークモード」に名称変更されます。 □「画面録画」「クイック共有」「Edge Lighting」「Music Share」「フォーカスモード」機能が追加されます。 	20
08	通知パネル: 機能追加	<ul style="list-style-type: none"> ・「Androidの設定」に関する通知が表示されるようになります。 ・通知を長押しすると、「通知する」/「サイレント」に設定できるようになります。 ・「サイレントの通知」通知欄が追加され、「サイレント」に設定された通知が表示されるようになります。 	21
09	ロック画面	<ul style="list-style-type: none"> ・「Androidの設定」に関する通知が表示されるようになります。 	22
10	ホーム画面設定: 名称変更	<ul style="list-style-type: none"> ・「ホーム画面設定」配下の「アプリアイコンのバッジ」設定が変更されます。 □「件数付きで表示」が「件数」に名称変更されます。 □「件数なしで表示」が「ドット」に名称変更されます。 □「通知を表示」が「アプリアイコンに通知を表示」に名称変更されます。 	23
11	タスク履歴画面: デザイン変更 名称変更	<ul style="list-style-type: none"> ・各履歴のアイコンをタップした際に表示されるポップアップのデザインが変更されます。 ・ポップアップ配下、「このアプリをロック」が「素早く使用するために起動状態を維持」に名称変更されます。 	-
12	「カメラ」①: 機能変更	<ul style="list-style-type: none"> ・「カメラ設定」配下の「モーションフォト」機能がアイコンになります。 ・「カメラ設定」配下の「カメラモード」項目が表示されなくなります。 □「カメラモード」配下の一部モードは「その他」項目内に集約されます。 □その他の項目はファインダー下部のスライダーに表示されるようになります。 	24

1.OSアップデートによる主な機能追加・変更内容一覧

No.	項目	内容	説明 ページ
13	「カメラ」② : デザイン変更 配置変更 アイコン変更	<ul style="list-style-type: none"> ・カメラスイッチアイコンのデザインが変わります。 ・「Bixby Vision」「AR絵文字」アイコンが「その他」画面に配置されます。 ・「シーン別に最適化」アイコンがシーンに合わせて変わるようになります。 	25
14	「ギャラリー」: 名称変更 機能追加 配置変更	<ul style="list-style-type: none"> ・「場所」が「最近」が変わります。 ・「ギャラリー設定」画面にて、「日付と位置情報」が「日付および位置情報を表示」に名称変更されます。 ・任意画像を開く際に、「Bixby」「お気に入り」アイコンの場所が変更されます。 	-
15	スクリーンショット	<ul style="list-style-type: none"> ・「ペン」「トリミング」機能が一つに統合され、編集画面のデザインが変更されます。 	26
16	ダイアログ表記	<ul style="list-style-type: none"> ・アプリの権限をリクエストする許可ダイアログのデザインが変更されます。 	27
17	アプリフォルダ	<ul style="list-style-type: none"> ・アプリフォルダのデザインが変更されます。 ・「+アプリを追加」ボタンが右上に「+」アイコンで表示されるようになります。 	28
18	マルチウィンドウ	<ul style="list-style-type: none"> ・マルチウィンドウを開いた際、真ん中の3点をタップすると「切り替えアイコン[]と「左右切り替えアイコン[]が表示され、マルチウィンドウの表示方法を変更できます。 	29
19	「設定」: 配置変更 機能追加 名称変更	<ul style="list-style-type: none"> ・「壁紙とテーマ」が「壁紙」、「テーマ」の2項目に分けられます。 ・「生体認証とセキュリティ」内の「プライバシー」「位置情報」が「設定」アプリ直下に配置されます。 ・「高度な機能」が「便利な機能」に名称変更されます。 ・「デジタルウェルビーイング」が「デジタルウェルビーイングとペアレンタルコントロール」に名称変更されます。 	30
20	「接続」① : 機能追加	<ul style="list-style-type: none"> ・「Wi-Fi」配下にて、 <ul style="list-style-type: none"> □右上に「QRコード」アイコンが追加されます。 □右上メニュー内「詳細設定」配下に、「Hotspot 2.0」が追加されます。 	-

1.OSアップデートによる主な機能追加・変更内容一覧

No.	項目	内容	説明 ページ
21	「接続」②： 機能追加	<ul style="list-style-type: none"> Bluetoothの「詳細設定」にて、「Music Share」機能が追加されます。 	31
22	「サウンドとバイブ」： 配置変更 機能追加 名称変更	<ul style="list-style-type: none"> 「音量キーでメディアを調整」が「音量」配下に配置されるようになります。 「アプリサウンドの出力デバイスを設定」機能が追加されます。 「システムサウンドとバイブ」→「システムサウンド/バイブ設定」に名称変更され、設定画面の表示項目も名称変更されます。 <ul style="list-style-type: none"> <input type="checkbox"/>「タッチ操作音」→「タッチ操作」 <input type="checkbox"/>「充電時の音」→「充電」 <input type="checkbox"/>「画面ロック音」→「画面ロック/ロック解除」 <input type="checkbox"/>「ダイヤルキーパッド音」→「ダイヤルキーパッド」 <input type="checkbox"/>「キーボード音」→「Galaxyキーボード」 <input type="checkbox"/>「タッチバイブ」→「タッチ操作」 <input type="checkbox"/>「キーボードバイブ」→「Galaxyキーボード」 	-
23	「通知」： 機能追加	<ul style="list-style-type: none"> 「操作と返信内容を表示」「スヌーズオプションを表示」機能が追加されます。 「通知をミュート」画面に「期間」が追加されます。 「Edge Lighting」「通知(ロック画面)」「スマートポップアップ表示」が追加されます。 	32
24	「ディスプレイ」①： 名称変更 機能追加	<ul style="list-style-type: none"> 「ナイトモード」が「ダークモード」に名称変更されます。 「ダークモード」配下に「壁紙に適用」「カラーフィルターを最適化」機能が追加されます。 	33
25	「ディスプレイ」②： 機能変更・追加	<ul style="list-style-type: none"> 「ナビゲーションバー」設定画面にて、「ジェスチャーで操作」が機能変更されます。 <ul style="list-style-type: none"> <input type="checkbox"/>「他のオプション」機能が追加され、「横と下からスワイプ」が設定できるようになります。 <input type="checkbox"/>「キーボードを非表示にするボタンを表示」機能が追加されます 	34
26	「ディスプレイ」③： 機能変更・追加	<ul style="list-style-type: none"> 「エッジスクリーン」「充電情報を表示」機能が追加されます。 「かんたんモード」設定画面にて、ラジオボタンが「ON/OFF」切り替えボタンに変更されます。「かんたんモード」設定した場合、「長押しの認識時間」「高コントラストキーボード」が設定できるようになります。 	-

1.OSアップデートによる主な機能追加・変更内容一覧

No.	項目	内容	説明 ページ
27	「壁紙」： 機能・UI変更 機能追加	<ul style="list-style-type: none"> ・壁紙の設定方法が変更になります。 Android 9 : 「Galaxy Theme」画面から操作します。 (アプリ一覧→設定→壁紙とテーマ→設定メニュー(左上)→マイコンテンツ) Android 10 : 「壁紙」画面から操作します。(アプリ一覧→設定→壁紙) ・「マイ壁紙」画面にて、「ダウンロード済」項目が追加され、既存の「おすすめ」壁紙とダウンロードしたものが区別できるようになります。 ・「壁紙にダークモードを適用」が追加されます。 ・「他の壁紙を検索」が追加され、本機能からGalaxy Themeへ移動するようになります。 	35
28	「ロック画面」： 配置・名称変更 機能追加	<ul style="list-style-type: none"> ・「Always on Display」画面にて、「時計のスタイル」「充電情報を表示」が画面下に追加されます。 ・「壁紙サービス」機能が追加され、「ダイナミックロック画面」が配下に配置されるようになります。 ・「通知」画面にて、「表示する通知」が追加されます。 ・「アプリのショートカット」が「ショートカット」に名称変更されます。 	-
29	「生体認証とセキュリティ」①： 配置変更 機能追加 名称変更	<ul style="list-style-type: none"> ・「生体認証とセキュリティ」内の「プライバシー」「位置情報」が「設定」直下に移動します。 □「プライバシー」画面にて、 <ul style="list-style-type: none"> ◎「アプリの権限」が「権限の管理」に名称変更されます。 ◎「SamsungプライバシーのWebサイト」「カスタマイズサービス」「Googleの自動入力サービス」「Googleロケーション履歴」「アクティビティ管理」「広告」「使用状況と診断情報」が追加されます。 □「位置情報」画面にて、「アプリの権限」が追加されます。 	36
30	「生体認証とセキュリティ」②： 機能追加 名称変更	<ul style="list-style-type: none"> ・顔認証をONにした場合、「顔認証」画面に、「もう一つの顔データを追加」「目を開いているときのみ認証」が追加されます。 ・「生体認証の優先設定」が「生体認証の詳細設定」に名称変更され、配下の「優先生体認証」が表示されなくなります。 ・「生体認証セキュリティパッチ」が追加されます。 	-

1.OSアップデートによる主な機能追加・変更内容一覧

No.	項目	内容	説明 ページ
31	「生体認証とセキュリティ」③: 機能追加 機能変更	<ul style="list-style-type: none"> ・「端末リモート追跡サービス」が「端末リモート追跡」に名称変更され、配下に「ON/OFF」切り替えボタンが追加されます。 ・「その他のセキュリティ設定」画面にて、「セキュリティポリシーを更新」の詳細画面が削除され、「ON/OFF」切り替えボタンに変わります。 ・「権限の管理」が追加されます。 	-
32	「便利な機能」①: 機能追加 名称・配置変更	<ul style="list-style-type: none"> ・「画面キャプチャと画面収録」が追加されます。直下に「スマートキャプチャ」が配置され、「画面キャプチャツールバー」に名称変更されます。 	37
33	「便利な機能」②: 機能追加	<ul style="list-style-type: none"> ・「マルチウィンドウトレイ」内に「ハンドルの位置を固定」が追加されます。 ・ハンドルの位置を変更できるようになります。 	38
34	「便利な機能」③: デザイン変更 機能追加	<ul style="list-style-type: none"> ・「Bixby Routines」設定画面デザインが変わり、右上メニューに「使い方」が追加されます。 	-
35	「デジタルウェルビーイングとペアレンタルコントロール」: 名称変更 機能追加	<ul style="list-style-type: none"> ・右上メニュー欄に、「アプリ画面でアイコンを表示」が追加されます。 ・「スクリーンタイムの目標」「ロック解除の目標」「フォーカスモード」「ペアレンタルコントロール」が追加されます。 ・「ダッシュボード」配下、アプリのタイマー設定機能が「アプリタイマー」に集約されます。 ・「ウィンドダウン」配下、「予定時刻にON」が「スケジュールを設定」に名称変更されます。 	39

1.OSアップデートによる主な機能追加・変更内容一覧

No.	項目	内容	説明 ページ
36	「デバイスカア」①: 機能追加 配置変更	<ul style="list-style-type: none"> ・右上メニュー配下の設定内の項目が「バッテリー」直下に配置されます。 <ul style="list-style-type: none"> □「アプリのバッテリー使用量を管理」が追加され、「バッテリーを最適化」「使用していないアプリをスリープ」「スリープ中のアプリ」が配下に配置されます。 □「通知」「設定を最適化」が、「デバイスカア」画面右上メニュー欄にある「詳細設定」配下に配置されます。 □「ワイヤレスパワーシェア」が追加されます。 □「アプリのバッテリー使用量を管理」配下、「ディープスリープ中のアプリ」「スリープ状態に設定しないアプリ」が追加されます。 □「充電」が追加され、その配下に「急速ケーブル充電」が「急速充電」として配置されます。 □「充電」配下、「急速ワイヤレス充電」が追加されます。 	40
37	「デバイスカア」②: デザイン変更 機能追加 配置変更 名称変更	<ul style="list-style-type: none"> ・設定画面のデザインが変更されます。 ・右上に「🔋」アイコンが追加されます。 ・右上メニュー欄に「詳細設定」が追加され、 <ul style="list-style-type: none"> □「自動最適化」「自動再起動」が移動します。 □「通知」「設定を最適化」がバッテリーの設定配下から移動します。 ・「ストレージ」画面にて、右上メニュー欄にある「ストレージ設定」が「詳細設定」に名称変更され、「ストレージ」画面下に表示されるようになります。 ・「セキュリティ」画面デザインが変更されます。 	-
38	「アプリ」①: 名称変更	<ul style="list-style-type: none"> ・右上メニュー欄にある「標準アプリ」項目配下、 <ul style="list-style-type: none"> □「端末アシスタンスアプリ」が「アシストアプリ」に名称変更されます。 □「メッセージアプリ」が「SMSアプリ」に名称変更されます。 □「標準アプリとして設定」が「リンクを開く」に名称変更されます。 □「ホーム画面」が「ホームアプリ」に名称変更されます。 	-

1.OSアップデートによる主な機能追加・変更内容一覧

No.	項目	内容	説明 ページ
39	「アプリ」②: 名称変更 機能追加 配置変更	<ul style="list-style-type: none"> ・右上メニュー欄にて、「アプリの権限」が「権限の管理」に名称変更されます。 ・右上メニュー欄内「特別なアクセス」項目配下にて、 <ul style="list-style-type: none"> □「通知を最適化」が追加されます。 □「標準アプリ」配下の「タップ&ペイ」機能が配置されます。 	-
40	「一般管理」①: 機能追加	<ul style="list-style-type: none"> ・「Galaxyキーボード」画面にて、 <ul style="list-style-type: none"> □「言語とタイプ」配下「言語の切り替え方法」が追加されます。 □「スマート入力」配下「絵文字の候補を表示」が追加されます。 □「スワイプ、タッチ、フィードバック」配下、「記号パネルの表示を維持」が追加されます。 	41
41	「一般管理」②: 機能追加 配置変更	<ul style="list-style-type: none"> ・「言語とキーボード」設定画面にて、 <ul style="list-style-type: none"> □「オンスクリーンキーボード」配下に、「標準キーボード」「キーボードボタンを表示」が配置されます。 □「ハードウェアキーボード」配下に、「言語のショートカットを変更」「端末アシスタンスアプリ」が追加されます。 	-
42	「ユーザー補助」①: 機能追加 配置変更 名称変更	<ul style="list-style-type: none"> ・「聴覚補助」画面にて、 <ul style="list-style-type: none"> □「周囲の音に合わせて音声を増幅」「Adapt Sound」が追加されます。 □「音声-テキスト変換」が「音声文字変換」に名称変更されます。 □「字幕設定」が追加され、配下に「Galaxy字幕(CC)」「Google字幕(CC)」が配置されるようになります。 	42

1.OSアップデートによる主な機能追加・変更内容一覧

No.	項目	内容	説明 ページ
43	「ユーザー補助」②: 機能追加 配置変更 名称変更	<ul style="list-style-type: none"> ・「スクリーンリーダー」配下の「設定」画面にて、 <ul style="list-style-type: none"> □「明かりの検出」「高度なフォーカスが追加されます。 □「シングルタップの有効化」が「シングルタップで実行」に名称変更されます。 □「読み上げの詳細設定」画面にて、「読み上げ方」「大文字」「要素の説明の順序」が追加されます。 ・「視認性向上」配下、「ネガポジ反転」が「色を反転」に名称変更されます。 ・「制御と操作」配下に「固定キー」「スローキー」「バウンスキー」が追加されます。 ・「詳細設定」配下にて、 <ul style="list-style-type: none"> □「画面に表示される時間」が追加されます。 □「サイドキーと音量アップキー」配下、「高コントラストフォント」「全ての音を消音」が追加され、「ネガポジ反転」が「色を反転」に名称変更されます。 	-
44	「天気」: 配置変更 機能追加 名称変更	<ul style="list-style-type: none"> ・メニュー欄にある「設定」配下の項目は、新しいメニュー欄にある歯車アイコン配下に配置されます。 ・新しいメニュー欄配下、「お気に入りの地域」が追加されます。 ・「地域」がメニュー欄配下に配置され、「地域を管理」に名称変更されます。 ・「天気設定」画面にて、 <ul style="list-style-type: none"> □「アプリ起動時に更新」が追加されます。 □「通知」画面にて、「天気予報の自動更新」「天気予報の更新」が追加されます。 	43
45	「時計」: 配置変更 機能追加	<ul style="list-style-type: none"> ・以下の項目が右上メニュー欄の「設定」配下に配置されます。 <ul style="list-style-type: none"> □「アラーム」画面右上メニュー欄配下「カスタマーサービス」「時計について」 □「世界時計」画面右上メニュー欄配下の「天気設定」「時計について」 □「タイマー」画面右上メニュー欄配下の「タイマー音設定」「時計について」 ・タイマーの右上メニューに「プリセットタイマーを編集」が追加されます。 	-

1.OSアップデートによる主な機能追加・変更内容一覧

No.	項目	内容	説明 ページ
46	「カレンダー」: 機能変更・追加	<ul style="list-style-type: none">・イベントを新規追加する時の表示画面にスタンプ機能が追加されます。・「カレンダー設定」画面にて<ul style="list-style-type: none">□「完了済みのリマインダーを表示」が追加されます。□「通知」が「通知スタイル」に機能変更されます。□「アラート設定」配下に「連絡先の誕生日」が追加されます。	44
47	「カレンダー」: 機能追加	<ul style="list-style-type: none">・左上メニュー欄に「アプリのイベント」が追加されます。	-
48	「マイファイル」: 機能追加 名称変更	<ul style="list-style-type: none">・「ネットワークストレージ」が追加されます。・右上メニュー欄配下、「ごみ箱」が追加されます。・「マイファイル設定」画面にて、<ul style="list-style-type: none">□「マイファイルのホームを編集」が「マイファイルのホームをカスタマイズ」に名称変更されます。□「ごみ箱」、「カスタマイズサービス」が追加されます。□「Wi-Fi接続時のみファイルを管理」が「モバイルデータの使用を許可」に名称変更されます。□「隠しファイルを表示」が「隠しシステムファイルを表示」に名称変更されます。	-
49	初期設定画面	初期設定画面の表示順が変わります。	-

2.OSアップデートによる主な削除項目一覧

No.	項目	内容	説明 ページ
01	クイックパネル	<ul style="list-style-type: none"> ■ 右上メニュー欄にて、「ボタングリッド」が削除されます。 ■ 「明るさ」設定画面にて、「明るさ調節を常に表示」ボタンが削除されます。 ■ 「ナビゲーションバー」アイコンが削除されます。 ■ 「パワーモード」の「標準省電力モード」設定画面にて、「バックグラウンドデータを制限」機能が削除されます。 	45
02	ロック画面	<ul style="list-style-type: none"> ■ 通知表示スタイルの「簡略」スタイルが削除されます。 	46
03	接続	<ul style="list-style-type: none"> ■ 「Bluetooth」右上メニュー欄にある「詳細設定」画面にて、「デュアルオーディオ」「メディア音量の同期」が削除されます。 ■ 「Wi-Fiテザリング」設定画面にて、右上メニュー欄配下の「許可デバイス」が削除されます。 	47
04	サウンドとバイブ	<ul style="list-style-type: none"> ■ 「通話応答/終了」機能が削除されます。 <p>※「通話応答/終了」は、アプリ一覧> 設定> ユーザー補助> 制御と操作にてご利用できます。</p>	-
05	アプリ	<ul style="list-style-type: none"> ■ 表示のフィルター機能が削除されます。 ■ 右上メニュー欄にある「特別なアクセス」項目配下、「ディレクトリへのアクセス」が削除されます。 	-
06	デバイスカア	<ul style="list-style-type: none"> ■ 「ストレージ」画面にて、右上メニュー欄が削除されます。「ストレージの分析」は「マイファイル」から引き続き確認可能です。 ■ 「バッテリー」内の「設定」画面にて、「使用していないアプリを自動無効化」「無効化したアプリ」が削除されます。 	-
07	生体認証とセキュリティ	<ul style="list-style-type: none"> ■ 「端末リモート追跡サービス」配下、「リモートコントロール」「Googleの位置情報サービス」が削除されます。 ■ 「その他のセキュリティ設定」画面にて、「デバイス管理アプリ」配下、「Google Pay」が削除されます。 	-

2.OSアップデートによる主な削除項目一覧

No.	項目	内容	説明 ページ
08	デジタルウェルビーイングとペアレンタルコントロール	■「ウインドダウン」配下、「グレースケール」「通知をミュート」が削除されます。	-
09	天気	■「天気設定」画面にて、「ウィジェットに表示」が削除されます。	-
10	アプリ	■「Office Mobile」アプリが削除されます。 ※Android 10にバージョンアップする前に、「Office Mobile」アプリを最新バージョンにアップデートすることで、Android 10にバージョンアップしても、アプリとデータを引き続きご利用いただくことができます。	-
11	カメラ	・「カメラ設定」画面にて、 ■「グリッドライン」の「四角形」パターンが削除されます。 ■「カメラモード」配下の「前回のモードを継続して使用」が削除されます。	-

3.OSアップデートによる主な初期化項目一覧

No.	項目	内容	説明 ページ
01	ボイスレコーダー	・リストは初期化されます。(録音ファイルは保存されます)	-
02	設定	(「設定」>「生体認証とセキュリティ」>「その他のセキュリティ設定」内の項目) ・「セキュリティポリシーを更新」(初期値：On) (「設定」>「デジタルウェルビーイングとペアレンタルコントロール」内の項目) ・「アプリタイマー」(初期値：0) (「設定」>「デジタルウェルビーイングとペアレンタルコントロール」>「ウィンドダウン」内の項目) ・「スケジュールを設定」(初期値：Off)	-

1-1)「電話」①：機能変更・追加/名称変更

・「通話設定」画面にて、

- 「アプリ使用中の着信の表示」機能が追加され、ポップアップが「全画面」「ポップアップ」「ミニポップアップ」の3パターンから選択できるようになります。[①]
- 「その他の通話設定」配下の「補聴器」が「補聴器使用時の補正」に名称変更されます。【A】
- 「その他の通話設定」配下に「カスタマイズサービス」が追加されます。[②]

※更新前(Android™ 9 Pie)



※更新後(Android™ 10)



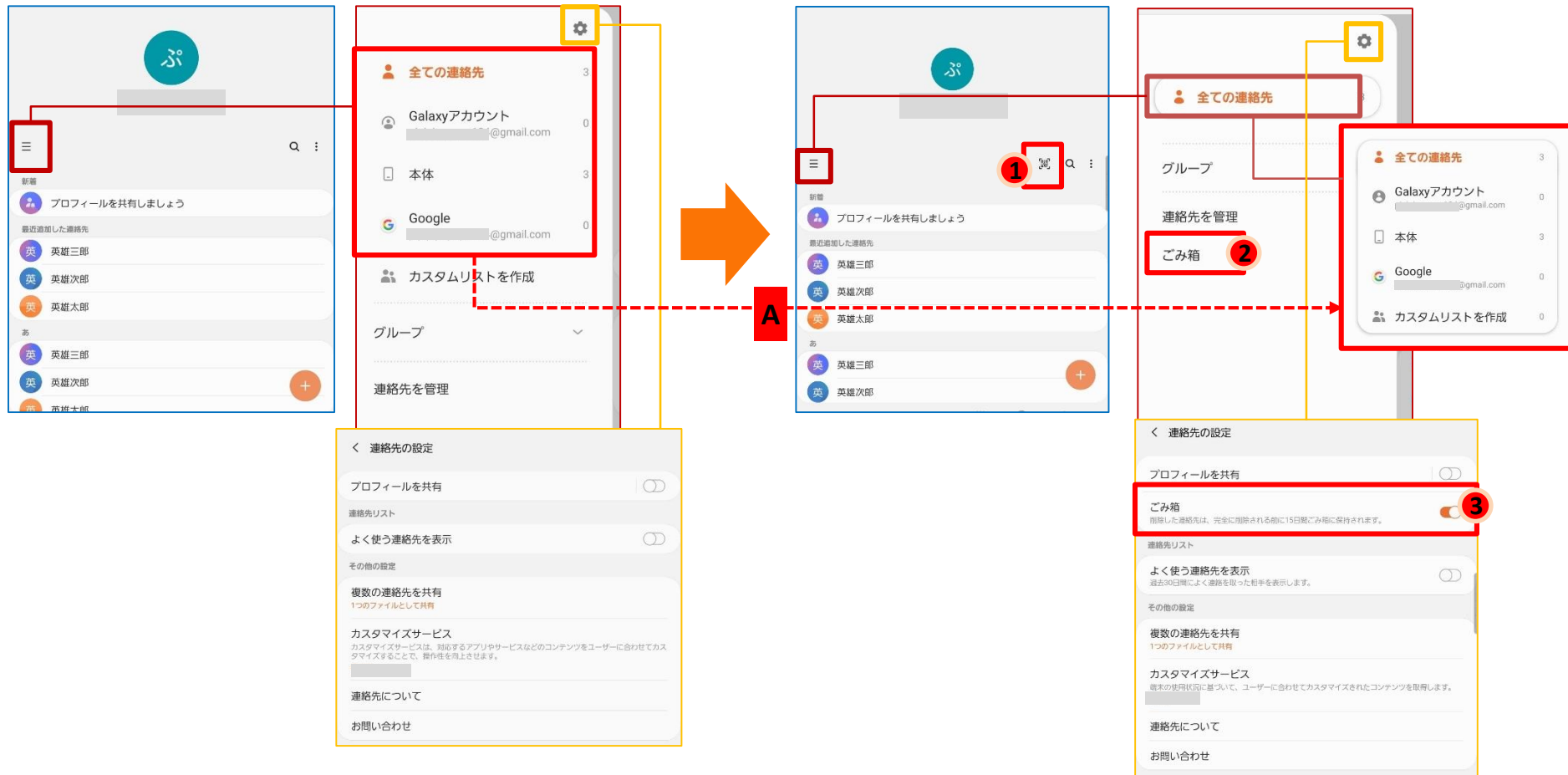
操作方法：アプリ一覧→ダイヤル→キーパッド→右上メニュー→設定

1-3) 「連絡先」①：機能変更・追加

- 「連絡先」画面にて、QRコードスキャナーアイコンが表示されるようになります。[①]
- 左メニュー欄に、「ごみ箱」が追加されます。[②]
※削除された連絡先は一旦ごみ箱に保管され、15日以内復元できます。15日後は完全削除されます。
- 左メニュー欄に表示されていた「全ての連絡先」の一覧が「全ての連絡先」をタップして表示されるようになります。【A】
- 「連絡先の設定」画面に、「ごみ箱」のON/OFFボタンが追加されます。[③]

※更新前(Android™ 9 Pie)

※更新後(Android™ 10)



操作方法：アプリ一覧→連絡先→左側メニュー欄→歯車設定アイコン

1-4) 「連絡先」②：デザイン変更/アイコン追加

- ・連絡先(任意)のQRコード表示画面にて、
 - QRコードのデザインが変更されます。【A】
 - 「画像として保存」機能、「共有」機能が追加されます。[①]

※更新前(Android™ 9 Pie)



A

※更新後(Android™ 10)



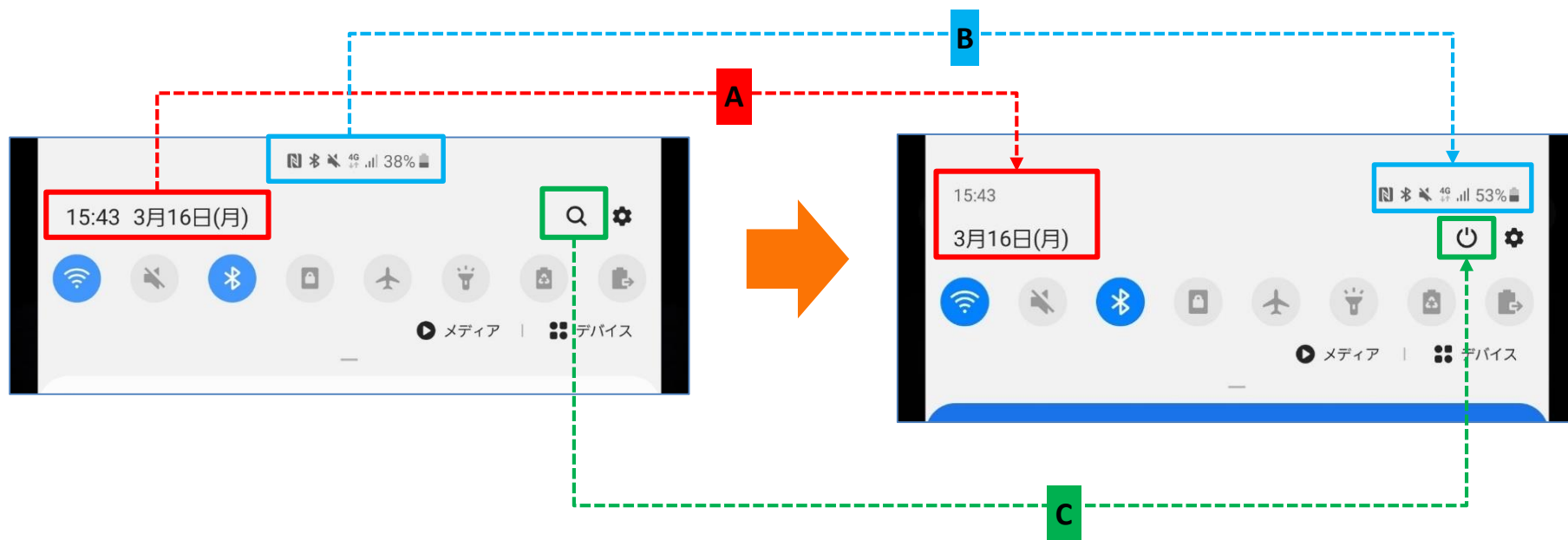
操作方法：アプリ一覧→連絡先→任意連絡先を開く

1-5) クイックパネル：配置変更/機能変更

- 時間と日付の表記位置が変更されます。【A】
- 「電池残量」や「マナーモード」などのステータスバーの表示場所が変更になります。【B】
- 検索アイコンが電源アイコンに変更されます。【C】

※更新前(Android™ 9 Pie)

※更新後(Android™ 10)



操作方法：画面の上から下にスライドし、クイックパネルを開く

1-6) クイック設定パネル①：機能追加/配置・名称変更

・右上メニュー欄にて、

□「クイックパネルのレイアウト」が追加されます。[①]

※明るさ調節バー、「メディア」アイコン、「デバイス」アイコンをクイックパネルで表示させる/させないことを設定できるようになります。

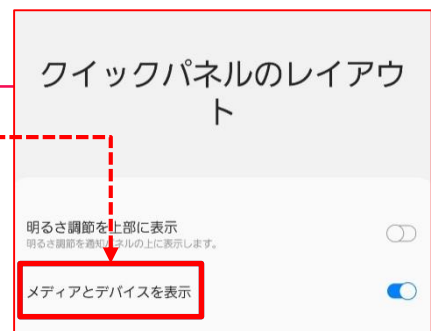
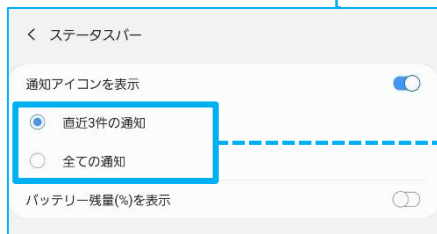
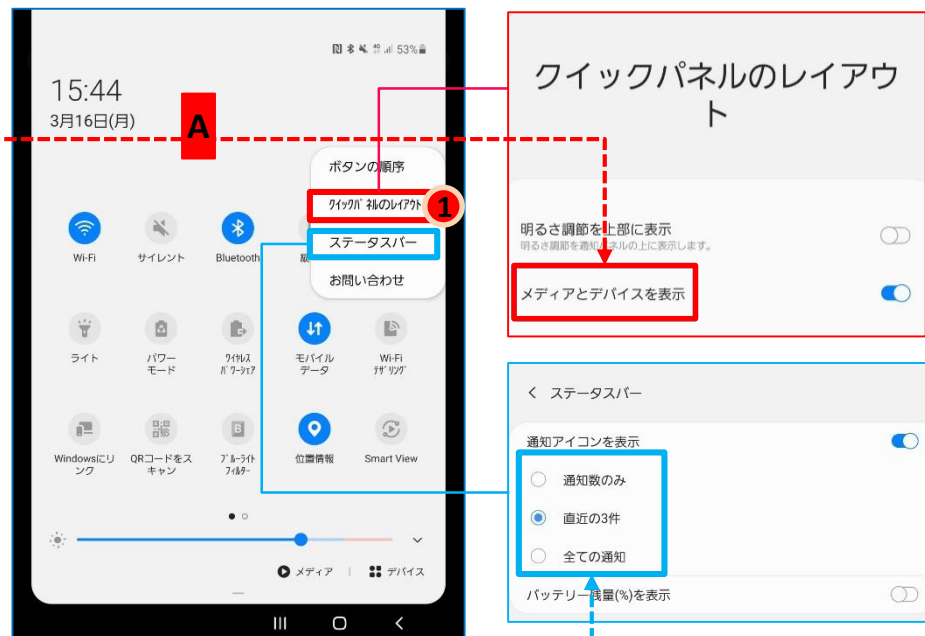
□「メディアとデバイスを非表示」が「クイックパネルのレイアウト」配下に移動します。【A】

□通知アイコンを表示する方法に、「通知数のみ」のパターンが追加され、「3件の最近の通知」が「直近の3件」に名称変更されます。【B】

※更新前(Android™ 9 Pie)



※更新後(Android™ 10)



操作方法：画面の上から下にスライドし、クイックパネルを開き、右上メニュー欄をタップする

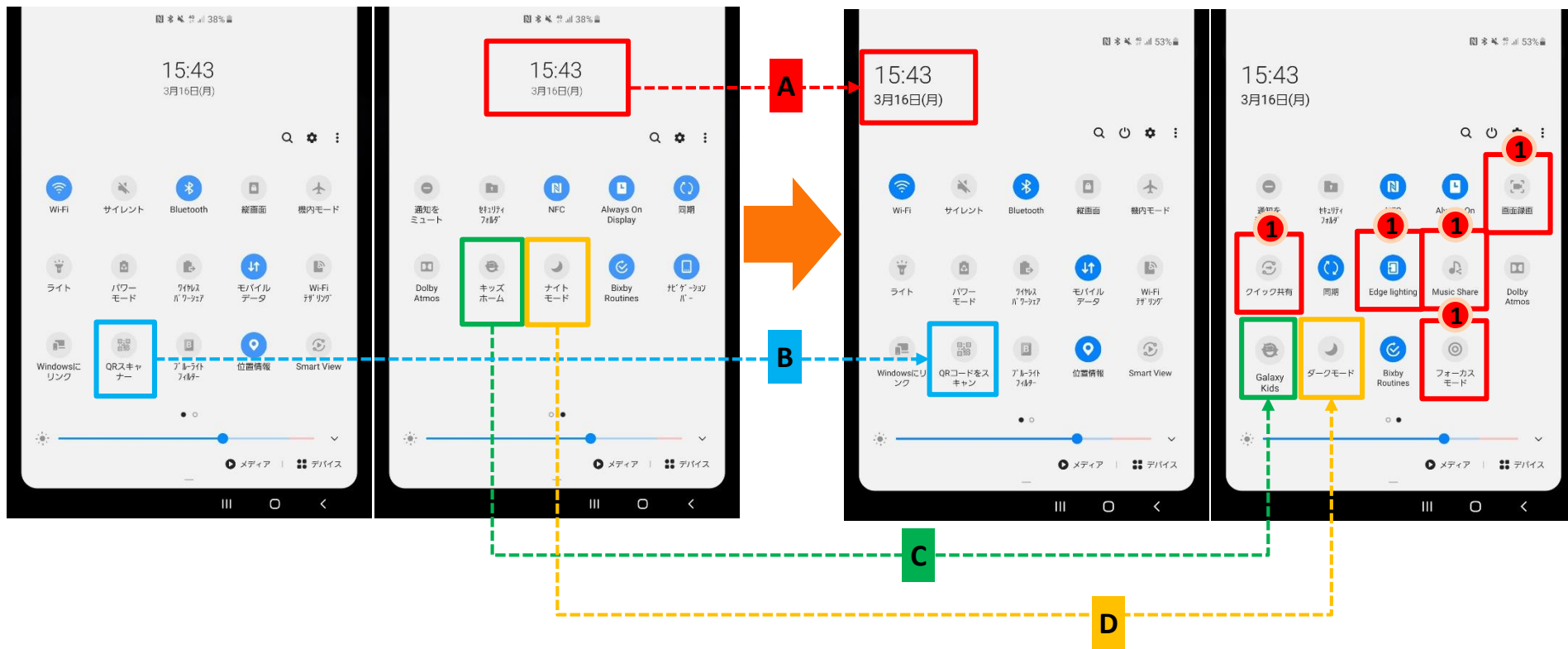
1-7) クイック設定パネル②：配置変更/名称変更/機能追加

・クイック設定パネルの画面デザインが変更されます。

- 時間と日付の表示位置が変更されます。【A】
- 「QRスキャナー」が「QRコードをスキャン」に名称変更されます。【B】
- 「キッズホーム」が「Galaxy Kids」に名称変更されます。【C】
- 「ナイトモード」が「ダークモード」に名称変更されます。【D】
- 「画面録画」「クイック共有」「Edge lighting」「Music Share」「フォーカスモード」機能が追加されます。【1】

※更新前(Android™ 9 Pie)

※更新後(Android™ 10)

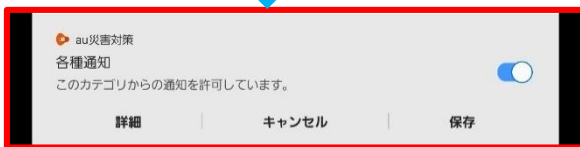


操作方法：画面の上から下にスライドし、クイックパネルを開き、更に画面を下にスライドすると、クイック設定パネルを開く。


1-8) 通知パネル：機能追加

- ・「Androidの設定」に関する通知が表示されるようになります。[①]
 - ・通知を長押しすると、「通知する」/「サイレント」に設定できるようになります。【A】
- ※一部設定できない通知もあります
- ・「サイレントの通知」通知欄が追加され、「サイレント」に設定された通知が表示されるようになります。[②]

※更新前(Android™ 9 Pie)



※更新後(Android™ 10)

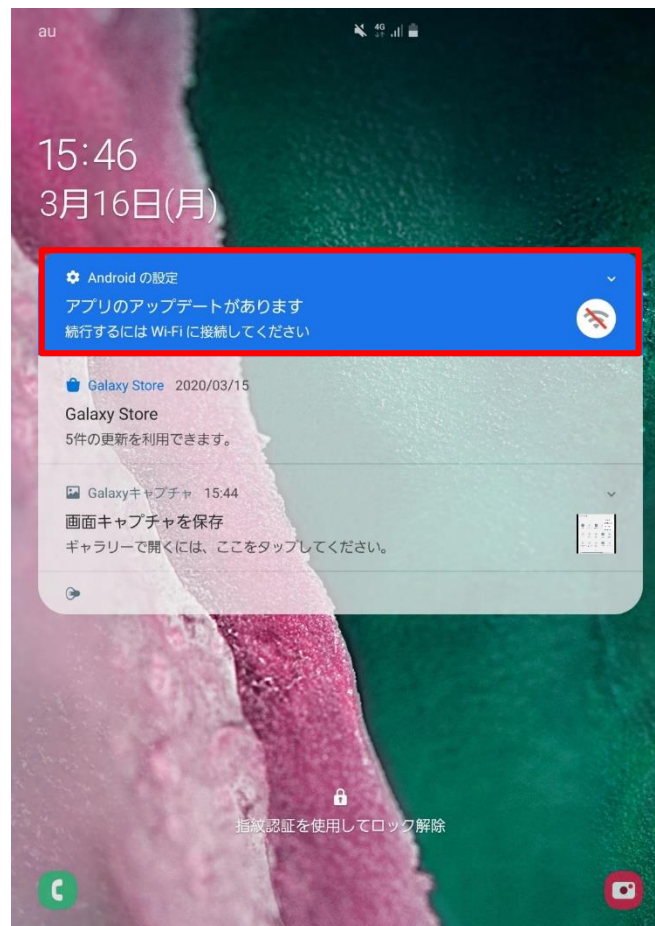


操作方法：画面の上から下にスライドしクイックパネルを開き、更に画面を下にスライドし通知パネルを開く。

1-9) ロック画面

- ・「Androidの設定」に関する通知が表示されるようになります。
※本通知のみ、背景は水色になります。

※更新後(Android™ 10)



1-10) ホーム画面設定：名称変更

- 「ホーム画面設定」配下の「アプリアイコンのバッジ」設定が変更されます。【A】
 - 「件数付きで表示」が「件数」に名称変更されます。
 - 「件数なしで表示」が「ドット」に名称変更されます。
 - 「通知を表示」が「アプリアイコンに通知を表示」に名称変更されます。

※更新前(Android™ 9 Pie)



※更新後(Android™ 10)



A

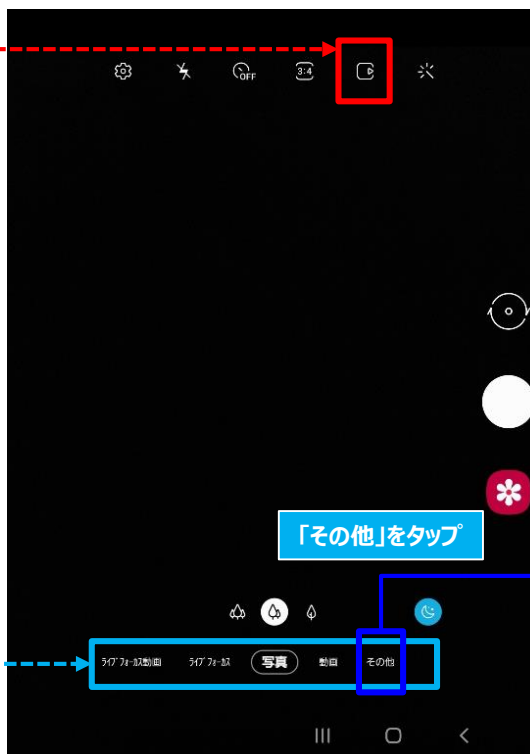
1-12) 「カメラ」①：機能変更

- ・「カメラ設定」配下の「モーションフォト」機能がアイコンになります。【A】
 - ・「カメラ設定」配下の「カメラモード」項目が表示されなくなります。【B】
 - 「カメラモード」配下の一部モードが「その他」項目内に集約されます。
 - その他の項目がファインダー下部のスライダーに表示されるようになります。
- ※カメラモードの標準設定、並べ替え、非表示の編集は、「その他」タブにて操作できます。

※更新前(Android™ 9 Pie)



※更新後(Android™ 10)

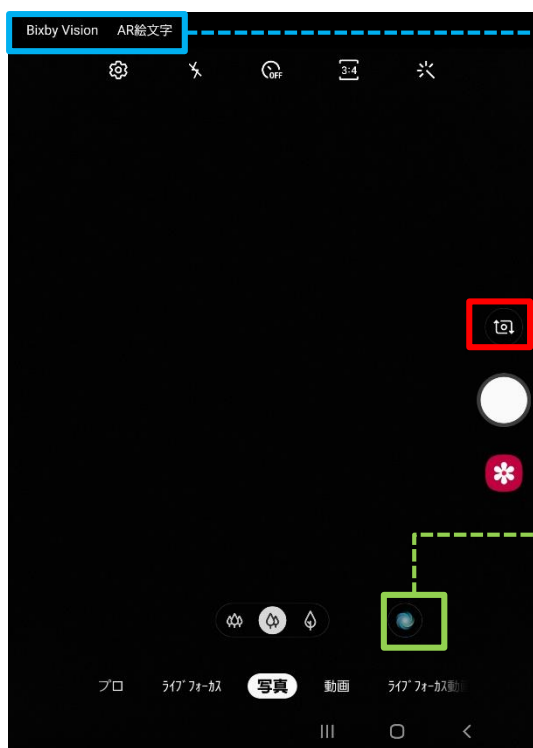


操作方法：アプリ一覧→カメラ

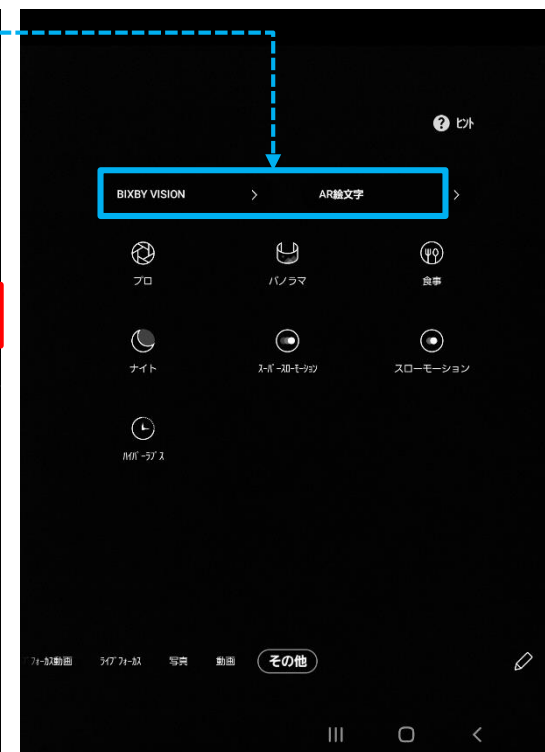
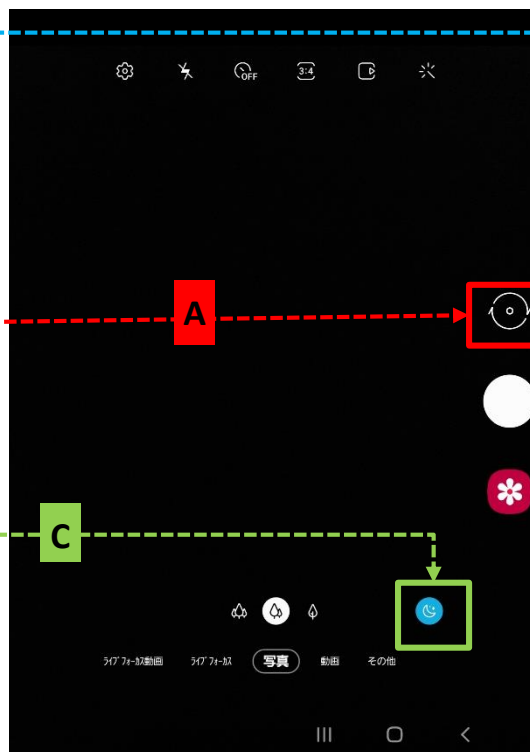
1-13) 「カメラ」②：デザイン変更/配置変更/アイコン変更

- ・カメラスイッチアイコンのデザインが変わります。【A】
- ・「Bixby Vision」「AR絵文字」アイコンが「その他」画面に配置されます。【B】
- ・「シーン別に最適化」アイコンがシーンに合わせて変わるようになります。【C】

※更新前(Android™ 9 Pie)



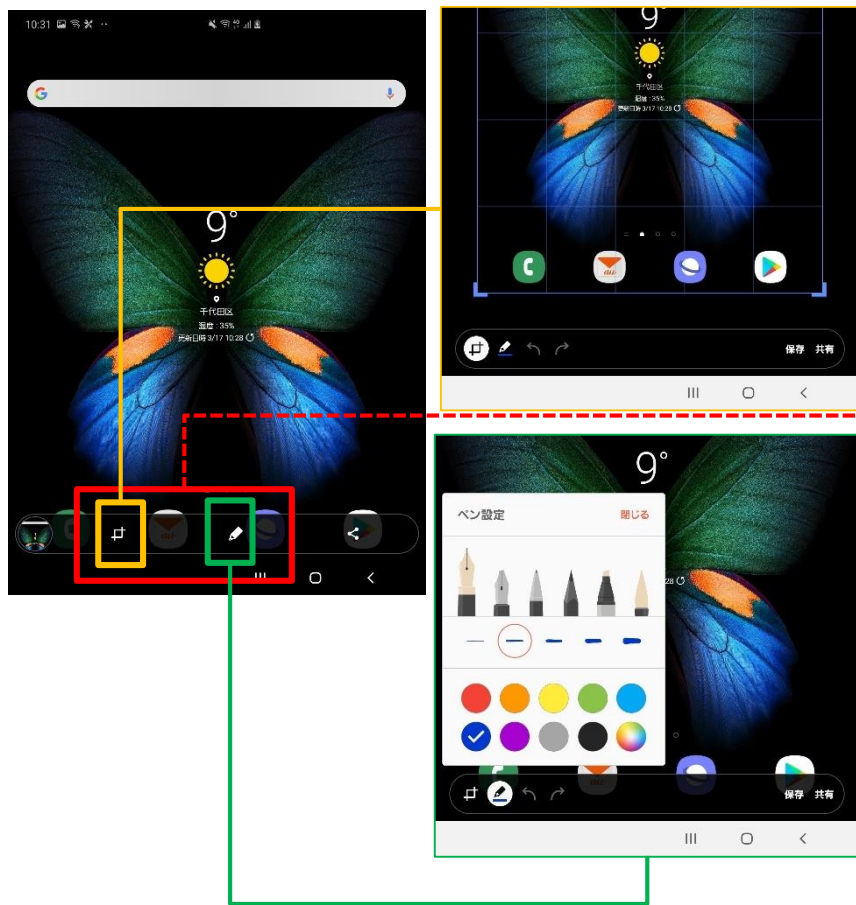
※更新後(Android™ 10)



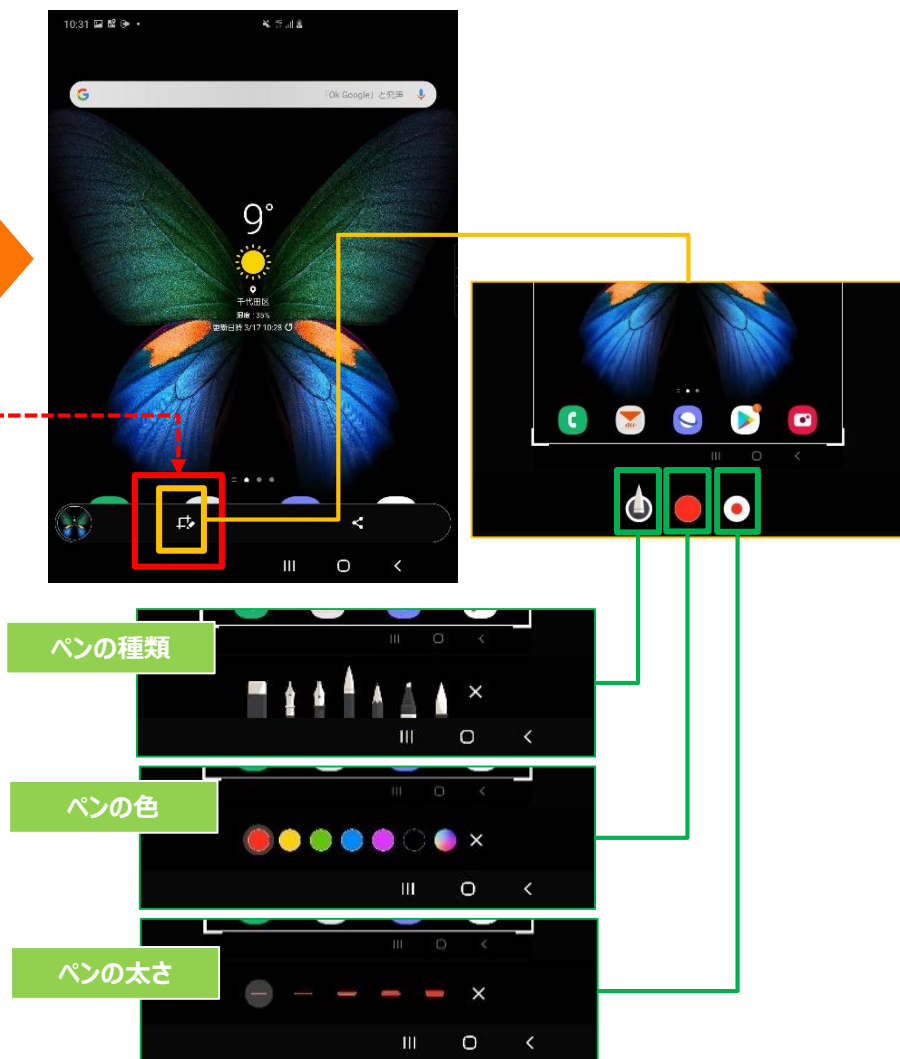
1-15) スクリーンショット：デザイン変更

・「ペン」「トリミング」機能が一つに統合され、編集画面のデザインが変わります。【A】

※更新前(Android™ 9 Pie)



※更新後(Android™ 10)

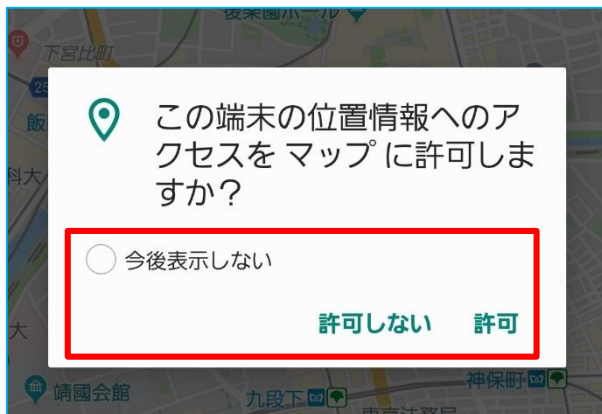
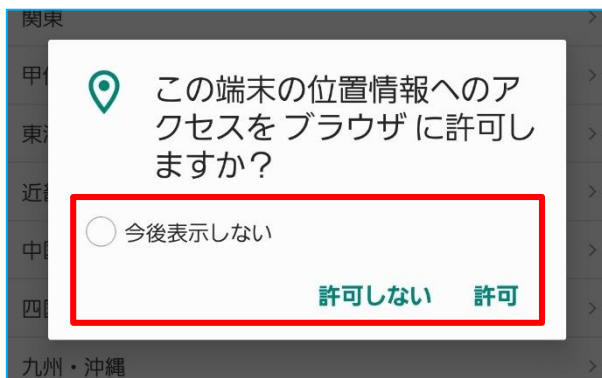


操作方法：スクリーンショットを撮る→画面下のツールバーを確認

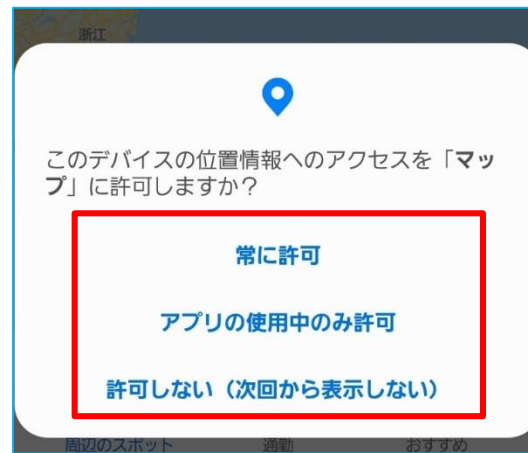
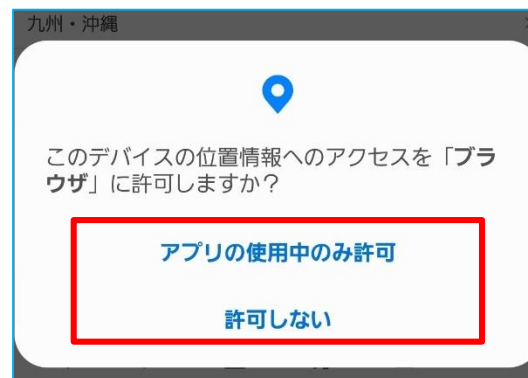
1-16) ダイアログ表記：デザイン変更

- ・アプリの権限をリクエストする許可ダイアログのデザインが変更されます。

※更新前(Android™ 9 Pie)



※更新後(Android™ 10)



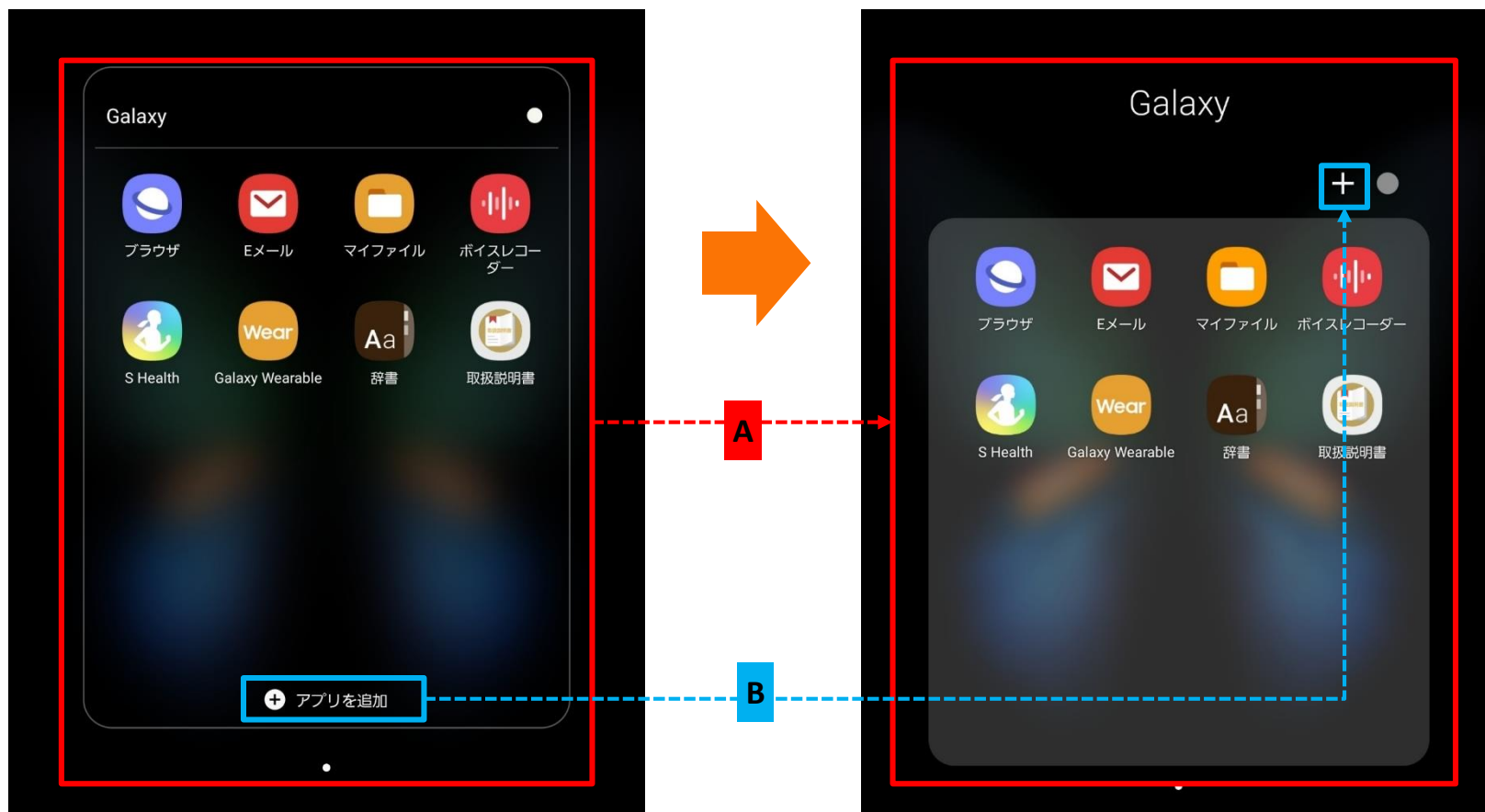
※アプリ側が「常に許可」を求める場合のみ該当選択オプションが表示されます。

1-17) アプリフォルダ：デザイン変更

- アプリフォルダのデザインが変更されます。【A】
- 「+ アプリを追加」ボタンが右上に「+」アイコンで表示されるようになります。【B】

※更新前(Android™ 9 Pie)

※更新後(Android™ 10)

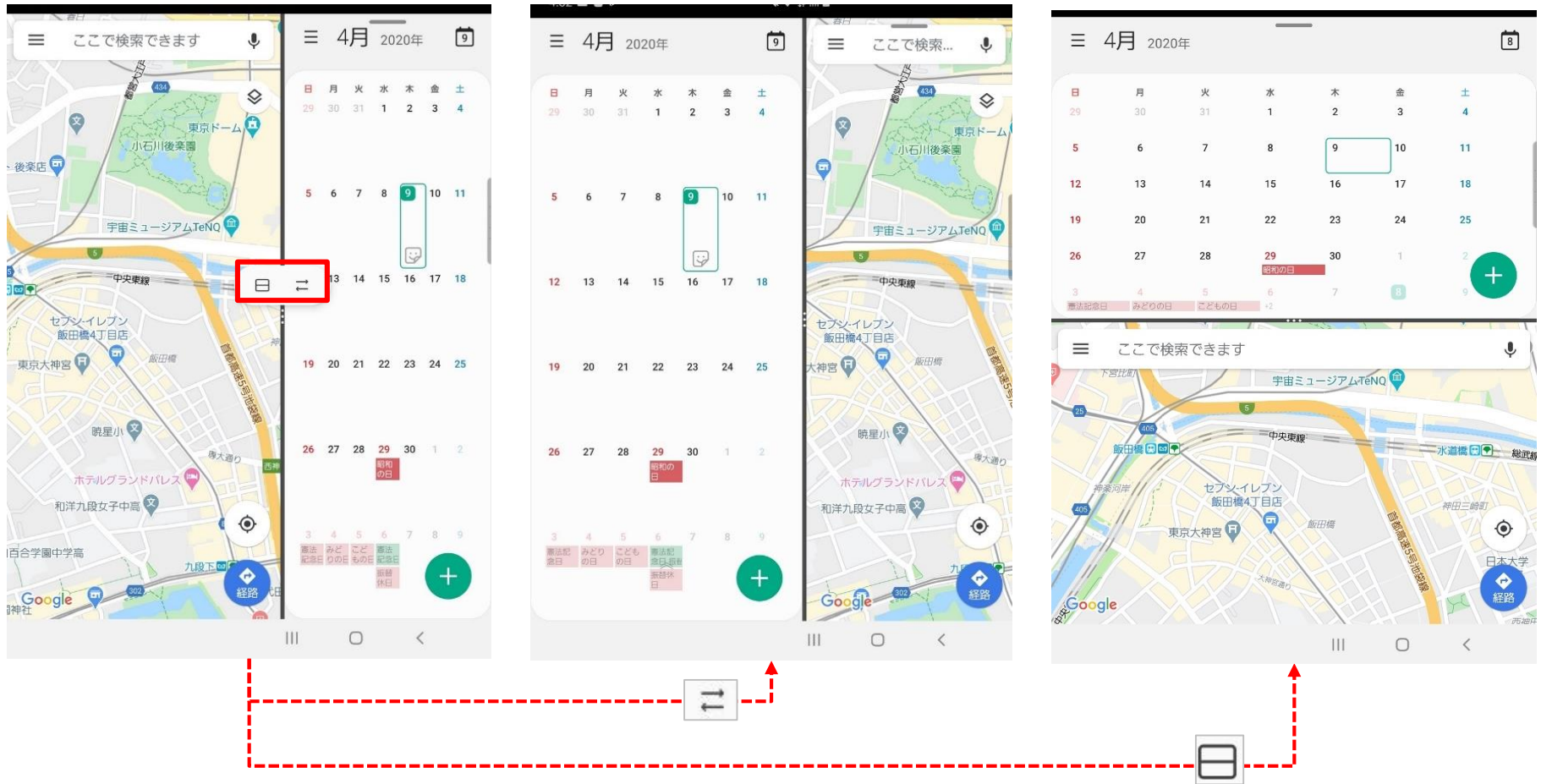


設定方法：ホーム画面→任意アプリフォルダを開く

1-18) 「マルチウィンドウ」：機能追加

- マルチウィンドウを開いた際、真ん中の3点をタップすると「切り替えアイコン[☰]」と「左右切り替えアイコン[⇄]」が表示され、マルチウィンドウの表示方法を変更できます。

※更新後(Android™ 10)



操作方法：マルチウィンドウを開く→境界線上の3点をタップ

1-19) 「設定」：配置変更/機能追加/名称変更

- 「壁紙とテーマ」が「壁紙」「テーマ」の2項目に分けられます。【A】
- 「生体認証とセキュリティ」内の「プライバシー」「位置情報」が「設定」アプリ直下に配置されます。【B】
- 「高度な機能」が「便利な機能」に名称変更されます。【C】
- 「デジタルウェルビーイング」が「デジタルウェルビーイングとペアレンタルコントロール」に名称変更されます。【D】

※更新前(Android™ 9 Pie)



※更新後(Android™ 10)



操作方法：アプリ一覧→設定アプリを開く

1-21) 「接続」②：機能追加

- Bluetoothの「詳細設定」にて、「Music Share」機能が追加されます。

※更新前(Android™ 9 Pie)



※更新後(Android™ 10)



1-23) 「通知」：機能追加

- ・「操作と返信内容を表示」「スヌーズオプションを表示」機能が追加されます。[①]
- ・「通知をミュート」画面に「期間」が追加されます。[②]
- ・「Edge Lighting」「通知(ロック画面)」「スマートポップアップ表示」が追加されます。[③]

※更新前(Android™ 9 Pie)

※更新後(Android™ 10)



1-24) 「ディスプレイ」①：名称変更/機能追加

- ・「ナイトモード」が「ダークモード」に名称変更されます。【A】
- ・「ダークモード」配下に「壁紙に適用」「カラーフィルターを最適化」機能が追加されます。【1】

※更新前(Android™ 9 Pie)



※更新後(Android™ 10)

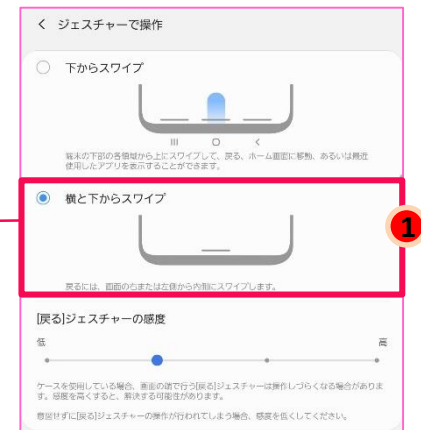
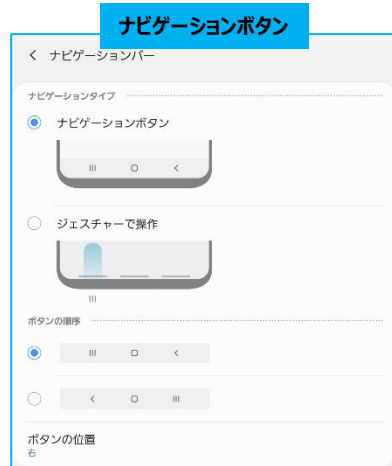


1-25) 「ディスプレイ」②：機能変更・追加

- 「ナビゲーションバー」設定画面にて、「ジェスチャーで操作」が機能変更されます。
 - 「他のオプション」機能が追加され、「横と下からスワイプ」が設定できるようになります。[①]
 - 「キーボードを非表示にするボタンを表示」機能が追加されます。[②]

※更新前(Android™ 9 Pie)

※更新後(Android™ 10)



操作方法：アプリ一覧→設定→ディスプレイ→ナビゲーションバー

1-27)「壁紙」：機能・UI変更/機能追加

・壁紙の設定方法が変更になります。

Android 9 : 「Galaxy Theme」画面から操作します。(アプリ一覧→設定→壁紙とテーマ→設定メニュー(左上)→マイコンテンツ)

Android 10 : 「壁紙」画面から操作します。(アプリ一覧→設定→壁紙)

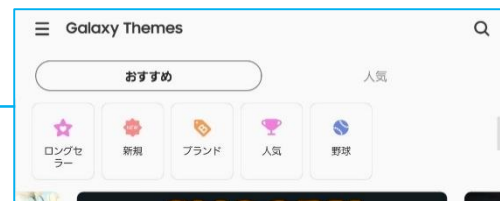
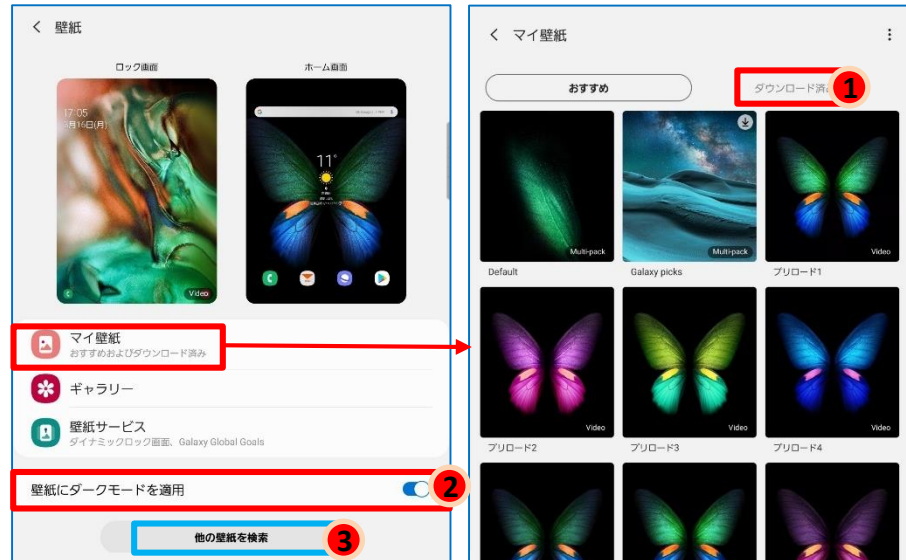
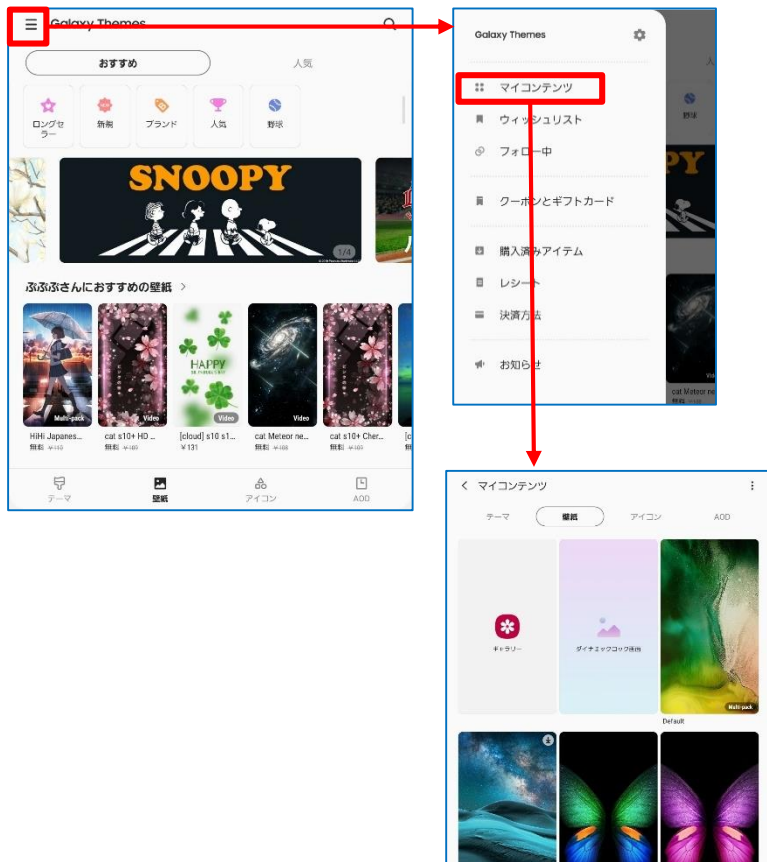
・「マイ壁紙」画面にて、「ダウンロード済」項目が追加され、既存の「おすすめ」壁紙とダウンロードしたものが
区別できるようになります。[①]

・「壁紙にダークモードを適用」が追加されます。[②]

・「他の壁紙を検索」が追加され、本機能からGalaxy Themeへ移動するようになります。[③]

※更新前(Android™ 9 Pie)

※更新後(Android™ 10)



操作方法：アプリ一覧→設定→壁紙

1-29) 「生体認証とセキュリティ」①：配置変更/機能追加/名称変更

・「生体認証とセキュリティ」内の「プライバシー」「位置情報」が「設定」直下に移動します。

□「プライバシー」画面にて、

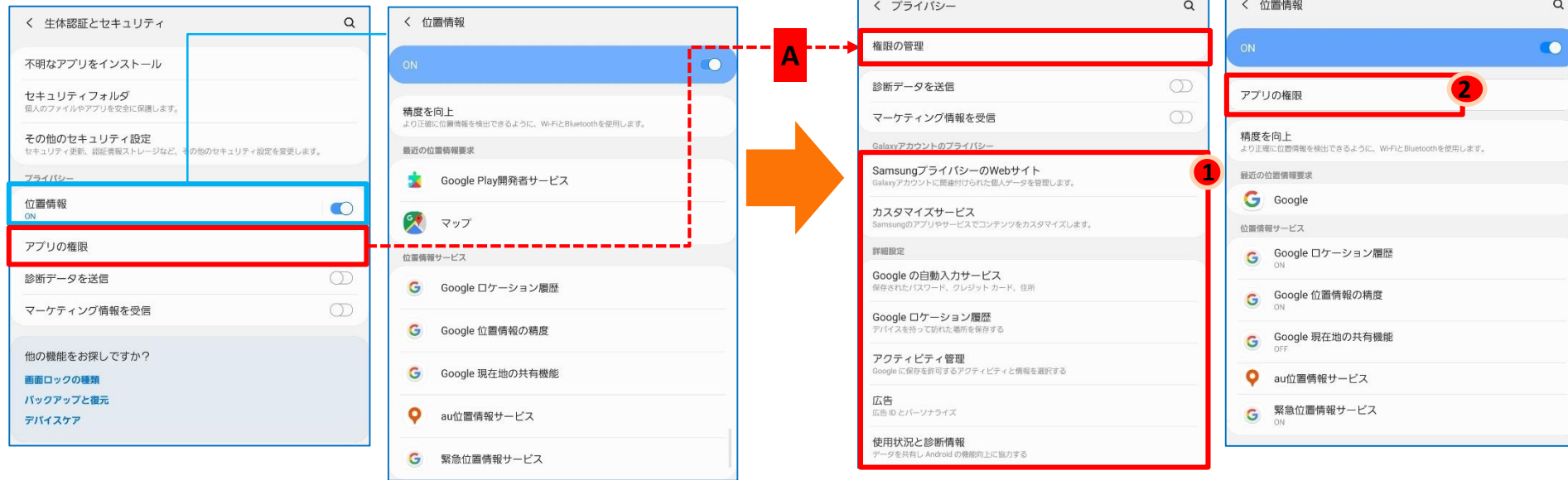
◎「アプリの権限」が「権限の管理」に名称変更されます。【A】

◎「SamsungプライバシーのWebサイト」「カスタマイズサービス」「Googleの自動入力サービス」「Googleロケーション履歴」「アクティビティ管理」「広告」「使用状況と診断情報」が追加されます。【①】

□「位置情報」画面にて、「アプリの権限」が追加されます。【②】

※更新前(Android™ 9 Pie)

※更新後(Android™ 10)

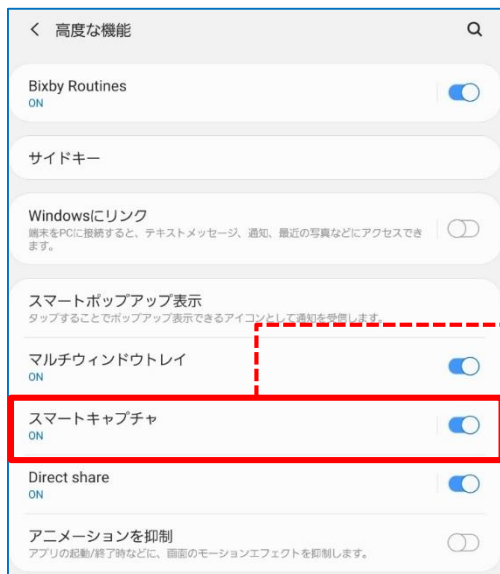


操作方法：アプリ一覧→設定→プライバシー/位置情報

1-32) 「便利な機能」①：機能追加/名称変更/配置変更

- ・「画面キャプチャと画面録画」が追加されます。[①]
- ・「スマートキャプチャ」が「画面キャプチャと画面録画」配下に配置され、「画面キャプチャツールバー」に名称変更されます。【A】

※更新前(Android™ 9 Pie)



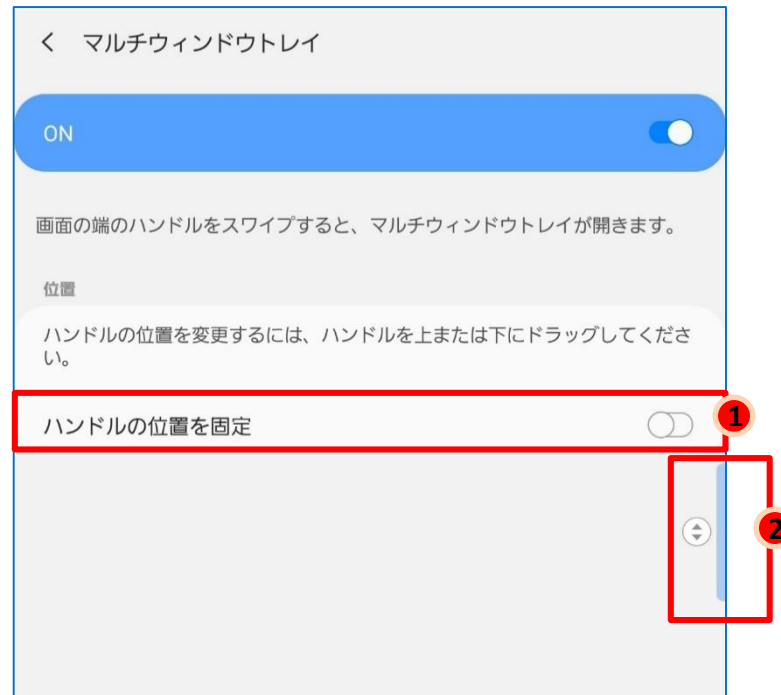
※更新後(Android™ 10)



1-33) 「便利な機能」②：機能追加

- ・「マルチウィンドウトレイ」内に「ハンドルの位置を固定」が追加されます。[①]
- ・ハンドルの位置を変更できるようになります。[②]

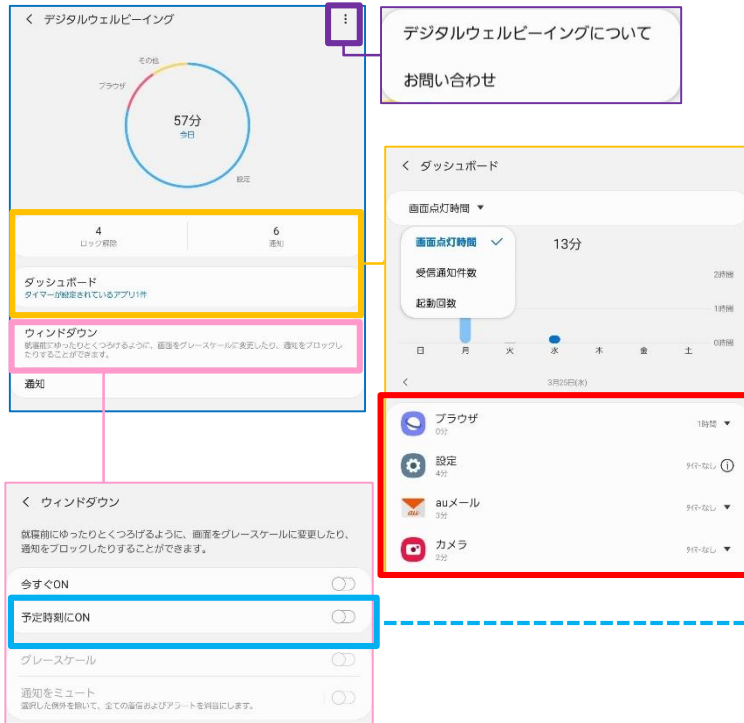
※更新後(Android™ 10)



1-35) 「デジタルウェルビーイングとペアレンタルコントロール」：機能追加/名称・デザイン変更

- ・右上メニュー欄に、「アプリ画面でアイコンを表示」が追加されます。[①]
- ・「スクリーンタイムの目標」「ロック解除の目標」「フォーカスモード」「ペアレンタルコントロール」が追加されます。[②]
- ・「ダッシュボード」配下、アプリのタイマー設定機能が「アプリタイマー」に集約されます。【A】
- ・「ウィンドダウン」配下、「予定時刻にON」が「スケジュールを設定」に名称変更されます。【B】

※更新前(Android™ 9 Pie)



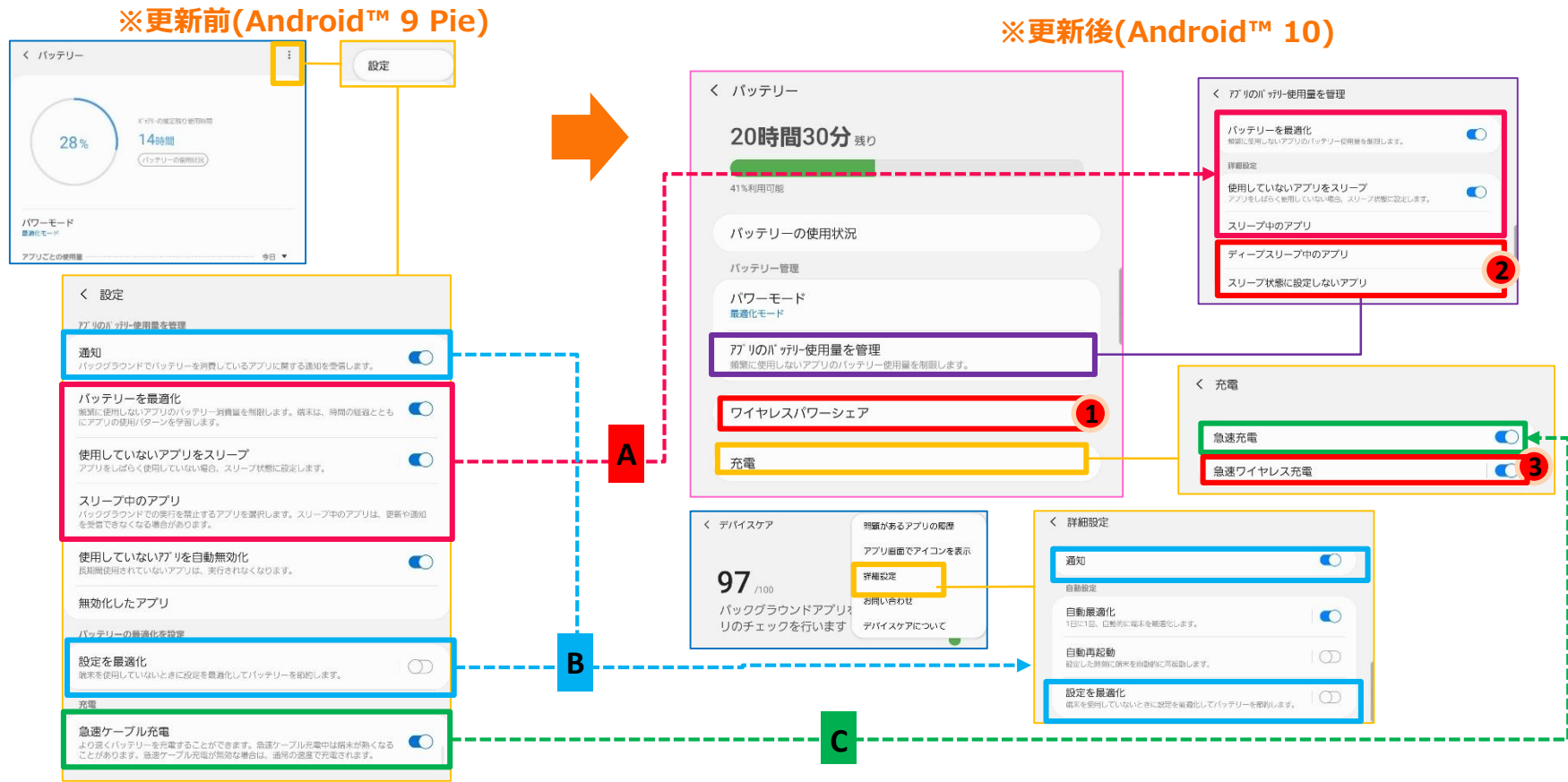
※更新後(Android™ 10)



1-36) 「デバイスカア」①：機能追加/配置変更

・右上メニュー配下の設定内の項目が「バッテリー」直下に配置されます。

- 「アプリのバッテリー使用量を管理」が追加され、「バッテリーを最適化」「使用していないアプリをスリープ」「スリープ中のアプリ」が配下に配置されます。【A】
- 「通知」「設定を最適化」が、「デバイスカア」画面右上メニュー欄にある「詳細設定」配下に配置されます。【B】
- 「ワイヤレスパワーシェア」が追加されます。【1】
- 「アプリのバッテリー使用量を管理」配下、「ディープスリープ中のアプリ」「スリープ状態に設定しないアプリ」が追加されます。【2】
- 「充電」が追加され、その配下に「急速ケーブル充電」が「急速充電」として配置されます。【C】
- 「充電」配下、「急速ワイヤレス充電」が追加されます。【3】



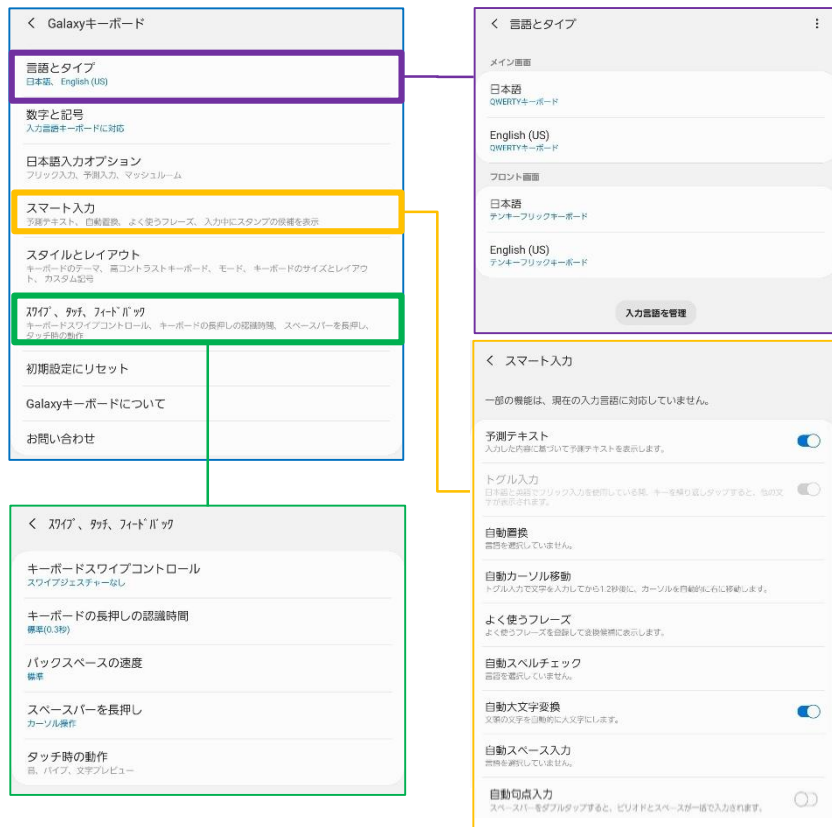
操作方法：アプリ一覧→設定→デバイスカア→バッテリー

1-40) 「一般管理」①：配置変更

・「Galaxyキーボード」画面にて、

- 「言語とタイプ」配下、「言語の切り替え方法」が追加されます。[①]
- 「スマート入力」配下、「絵文字の候補を表示」が追加されます。[②]
- 「スワイプ、タッチ、フィードバック」配下、「記号パネルの表示を維持」が追加されます。[③]

※更新前(Android™ 9 Pie)



※更新後(Android™ 10)



操作方法：アプリ一覧→設定→一般管理→言語とキーボード→
オンスクリーンキーボード→Galaxyキーボード

1-42) 「ユーザー補助」①：機能追加/名称変更/配置変更

・「聴覚補助」画面にて、

□「周囲の音に合わせて音声を増幅」「Adapt Sound」が追加されます。【1 2】

□「音声-テキスト変換」が「音声文字変換」に名称変更されます。【A】

□「字幕設定」が追加され、「Galaxy字幕(CC)」「Google字幕(CC)」が配置されるようになります。【B】

※更新前(Android™ 9 Pie)



※更新後(Android™ 10)



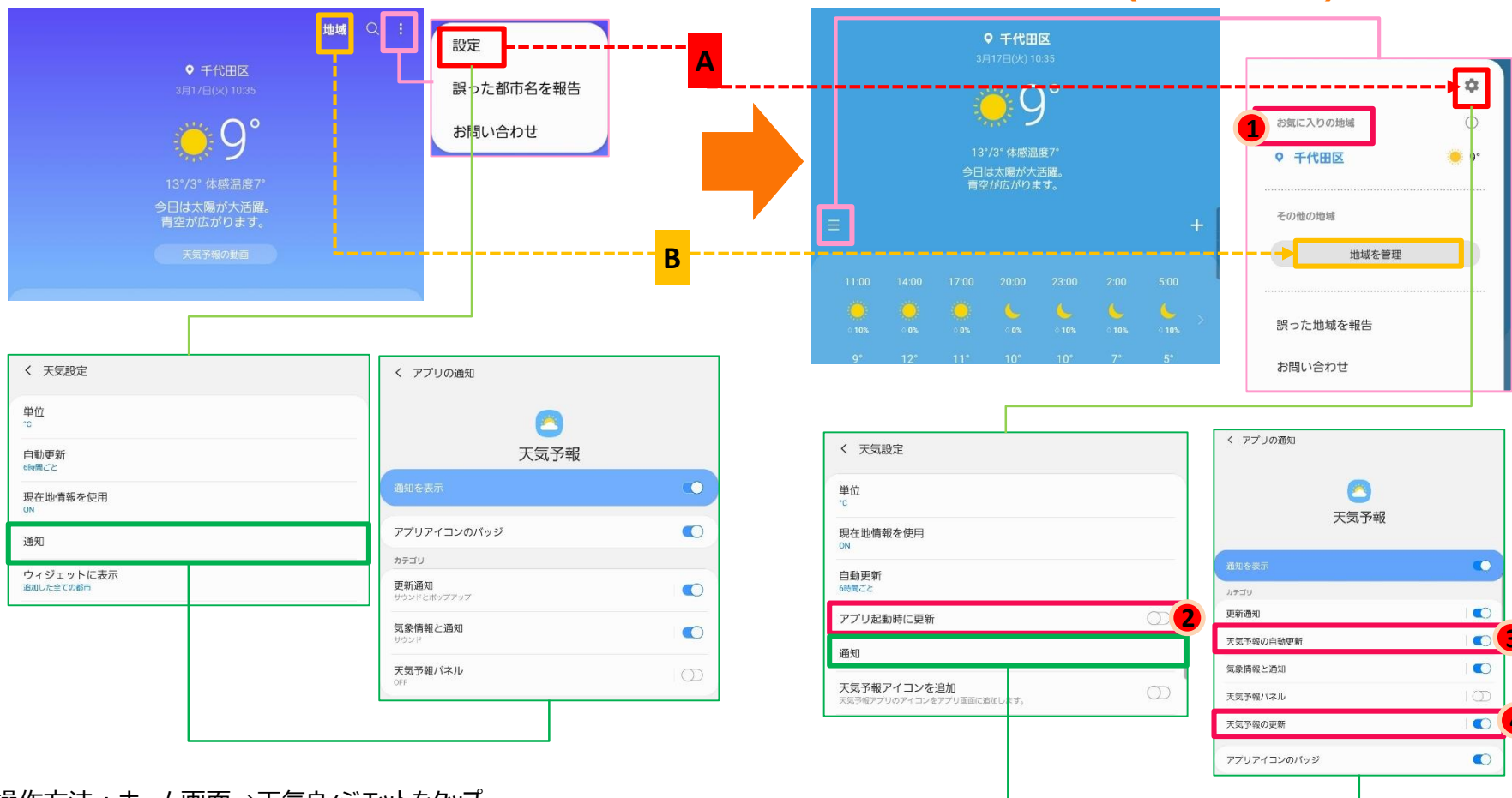
操作方法：アプリ一覧→設定→ユーザー補助→聴覚補助

1-44) 「天気」：配置変更/名称変更/機能追加

- ・メニュー欄にある「設定」配下の項目は、新しいメニュー欄にある歯車アイコン配下に配置されます。【A】
- ・新しいメニュー欄配下、「お気に入りの地域」が追加されます。【1】
- ・「地域」がメニュー欄配下に配置され、「地域を管理」に名称変更されます。【B】
- ・「天気設定」画面にて、
 - 「アプリ起動時に更新」が追加されます。【2】
 - 「通知」画面にて、「天気予報の自動更新」「天気予報の更新」が追加されます。【3 4】

※更新前(Android™ 9 Pie)

※更新後(Android™ 10)



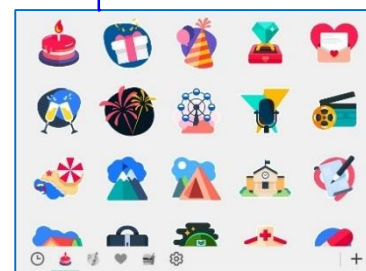
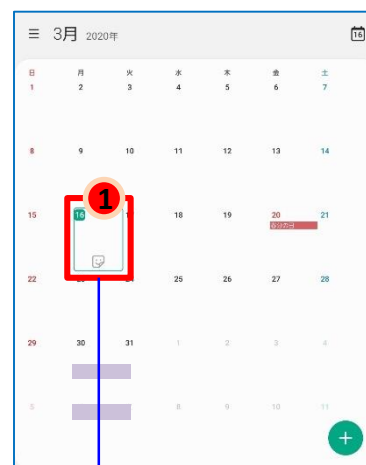
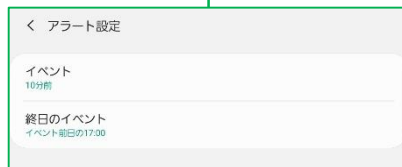
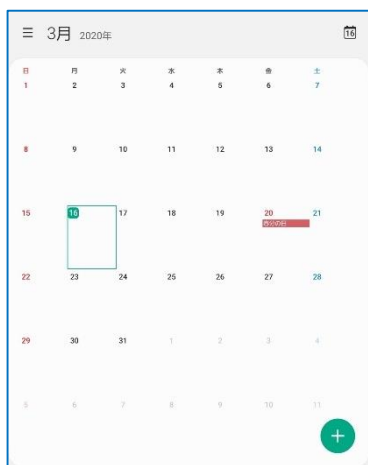
操作方法：ホーム画面→天気ウィジェットをタップ

1-46) 「カレンダー」：機能変更・追加

- ・イベントを新規追加する際の表示画面にスタンプ機能が追加されます。[❶]
- ・「カレンダー設定」画面にて、
 - 「完了済みのリマインダーを表示」が追加されます。[❷]
 - 「通知」が「通知スタイル」に機能変更されます。【A】
 - 「アラート設定」配下に「連絡先の誕生日」が追加されます。[❸]

※更新前(Android™ 9 Pie)

※更新後(Android™ 10)

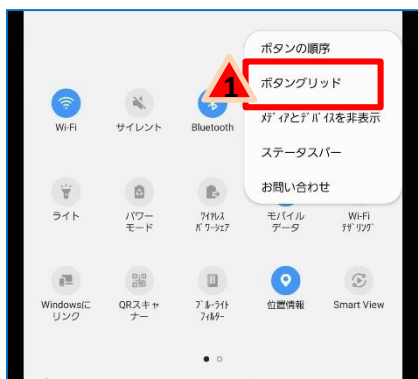


操作方法：アプリ一覧→カレンダー→右上メニュー欄→(歯車)

2-1) クイックパネル

- 右上メニュー欄にて、「ボタングリッド」が削除されます。[1]
- 「明るさ」設定画面にて、「明るさ調節を常に表示」ボタンが削除されます。[2]
※クイックパネル→右上メニュー欄→「クイックパネルのレイアウト」→「明るさ調節を上部に表示」にて設定できます
- 「ナビゲーションバー」アイコンが削除されます。[3]
- 「パワーモード」の「標準省電力モード」設定画面にて、「バックグラウンドデータを制限」機能が削除されます。[4]
※「バックグラウンドデータを制限」機能はデフォルトで作動するようになります。

※更新前(Android™ 9 Pie)



※更新後(Android™ 10)



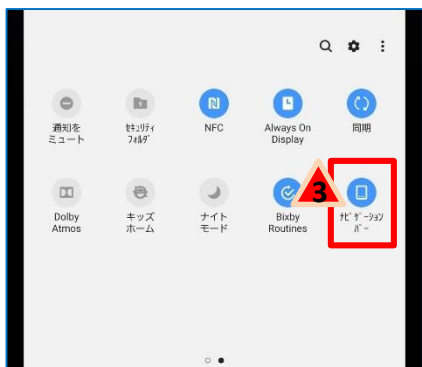
※更新前(Android™ 9 Pie)



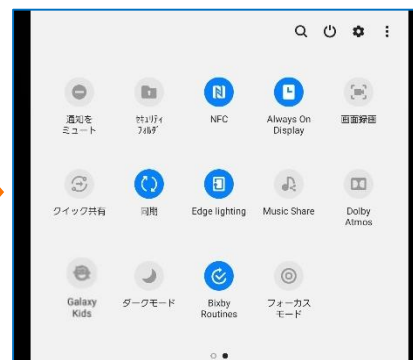
※更新後(Android™ 10)



※更新前(Android™ 9 Pie)



※更新後(Android™ 10)



※更新前(Android™ 9 Pie)



※更新後(Android™ 10)

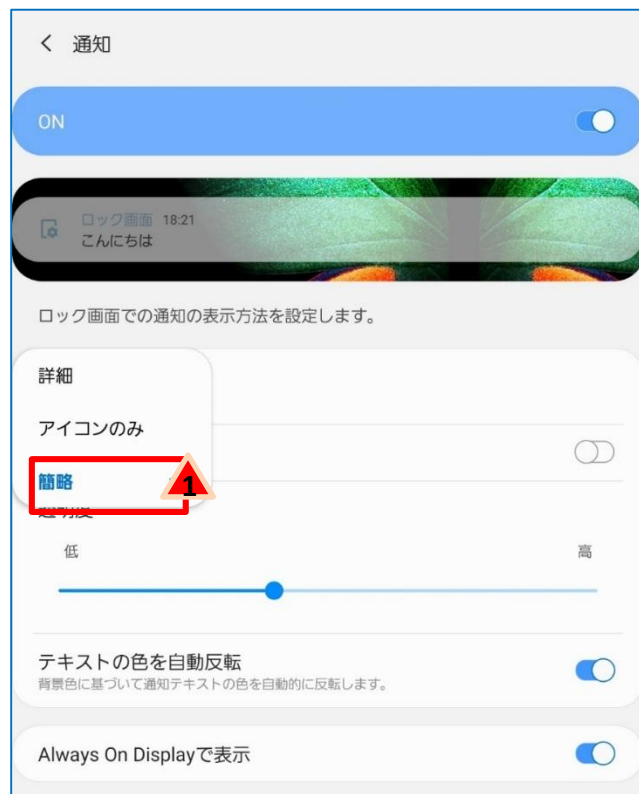


設定方法：画面の上から下にスライドし、クイックパネルを開く

2-2) ロック画面

■ 通知表示スタイルの「簡略」スタイルが削除されます。[1]

※更新前(Android™ 9 Pie)





※更新後(Android™ 10)



設定方法：アプリ一覧→設定→ロック画面→通知

2-3) 「接続」

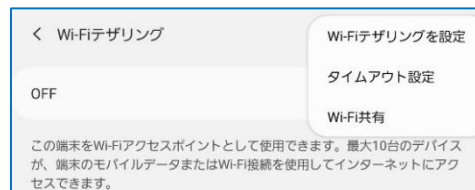
■「Bluetooth」右上メニュー欄にある「詳細設定」画面にて、「デュアルオーディオ」「メディア音量の同期」が削除されます。[]

■「Wi-Fiテザリング」設定画面にて、右上メニュー欄配下の「許可デバイス」が削除されます。[]

※更新前(Android™ 9 Pie)



※更新後(Android™ 10)



設定方法：アプリ一覧→設定→接続→Bluetooth→右上メニュー欄→詳細設定
アプリ一覧→設定→接続→テザリング→Wi-Fiテザリング