



Galaxy S10 SCV41

**ソフトウェアアップデートにおける  
機能追加項目について**

## ソフトウェアバージョンアップによる機能追加一覧


No.	項目	内容	説明 ページ
1-1	「カメラ」機能追加①	・AR Doodle機能が追加されます。 ・ライブフォーカスの動画・効果機能が追加されます。	1
1-2	「カメラ」機能追加②	・アウトカメラの「ナイトモード」に「2倍ズーム」機能が追加されます。 ・インカメラに「ナイトモード」、「ハイパーラプス」機能が追加されます。	2
1-3	「カメラ」機能追加③	・動画撮影モードに「Super Steady」機能が追加されます。 ・「ハイパーラプス」モードに「Super Steady」機能が追加されます。	3
1-4	ロック画面の機能追加	・「ダイナミックロック画面」機能が追加されます。	4
1-5	動画編集機能の改善	・「動画編集」機能がより使いやすくなります。	5
1-6	アプリの追加/名称変更	・「Game tools」が「Game Booster」に名称変更されます。 ・「Galaxy Global Goals」アプリが追加されます。	6
1-7	クイックパネルの機能追加	・「Windowsにリンク」機能が追加されます。	7
1-8	「Dex on PC」機能の追加	・PCとUSBケーブルの接続で「Plug & Play」機能を利用可能になります。	8

## 1- 1 ) 「カメラ」機能追加①

・AR Doodle機能が追加されます。  
被写体や空間に文字や絵を描きますと、その文字や絵が空間に残り、被写体の動きと一緒に移動することができます。




### 確認方法

1. カメラアプリを開き→動画モードを選択→右上の  をタップ
2. 「フェイス」モード又は「ロケーション」モードを設定
3. 任意のペンを選択し、被写体や空間に絵を描く


・「ライブフォーカス」モードに以下の機能が追加されます。

- ☐ 「大きな円」エフェクトが追加されます。
- ☐ 「動画」機能が追加されます。



### 確認方法 **【ライブフォーカス動画】**


カメラアプリを開き→ライブフォーカス動画モードを選択  
**【エフェクト(大きな円)】**

1. カメラアプリを開き→ライブフォーカスモードを選択
2.  2番目の「大きな円」アイコンをタップ


## 1-2)「カメラ」機能追加②

・インカメラに「ナイトモード」、「ハイパーラプス」機能が追加されます。暗いシーンや夜景などの撮影に役立つ機能の「ナイトモード」と「ハイパーラプス」が前面カメラでも楽しめるようになります。

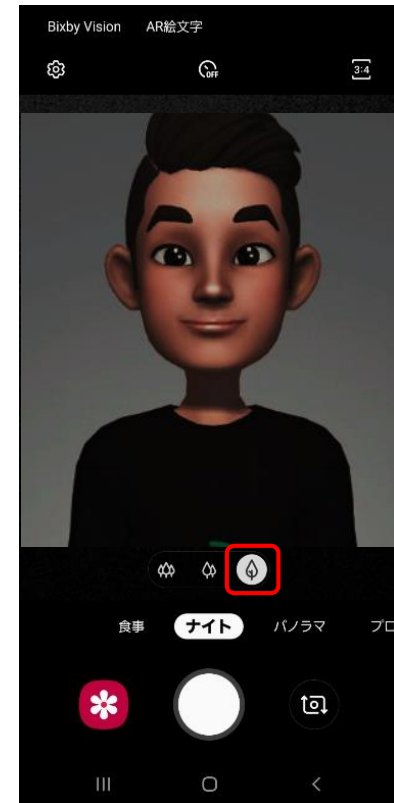
「ナイト」



「ハイパーラプス」




・アウトカメラの「ナイトモード」に「2倍ズーム」機能が追加されます。



### 確認方法


1. カメラアプリを開き、インカメラに設定
2. 「ナイト」または「ハイパーラプス」モードを確認

### 確認方法

1. カメラアプリを開き、アウトカメラに設定
2. ナイトモード移動後  アイコンを確認

## 1-3)「カメラ」機能追加③


・動画撮影モードに「Super Steady」機能が追加され、動画のSuper Steadyで撮影の際、Wide/Ultra Wide画角で撮影することができます。



### 確認方法

1. カメラアプリを開き、動画モードを選択
2. 上の{手}Super Steadyアイコンをタップ

・「ハイパーラプス」モードに「Super Steady」機能が追加されます。

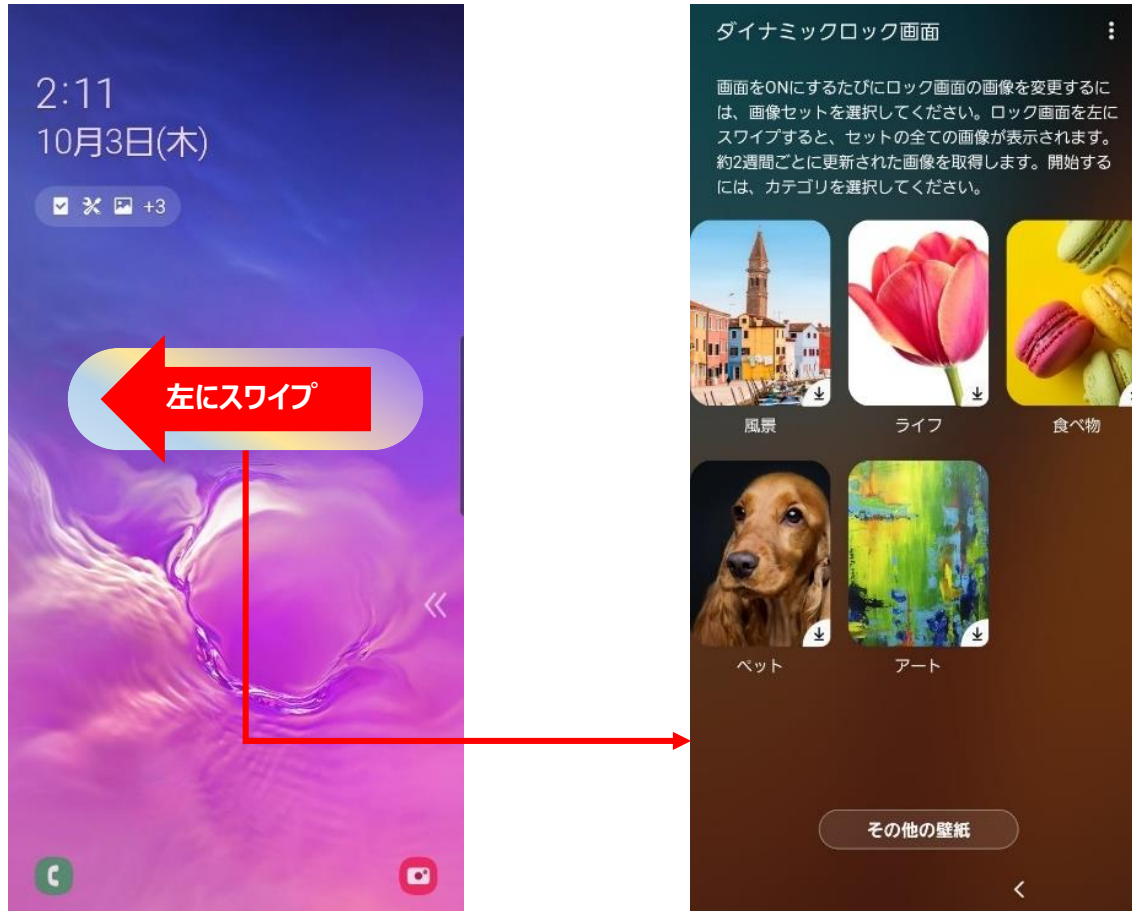


### 確認方法

1. カメラアプリを開き、ハイパーラプスモードを選択
2. 上の{手}Super Steadyアイコンをタップ

## 1-4)ロック画面の機能追加

- ・「ダイナミックロック画面」機能が追加されます。  
画面を開くたびにロック画面のイメージ写真が変更するようになります。



- 確認方法**
1. ロック画面で左側にスワイプ  
又は
  1. 設定→ロック画面→ダイナミックロック画面



## 1-5)動画編集機能の改善

- ・「動画編集」機能がより使いやすくなります。



## 1-6)アプリの追加/名称変更

・「Game tools」が「Game Booster」に名称変更されます。

### ※アップデート前



### ※アップデート後



・「Galaxy Global Goals」アプリが追加されます。寄付/支援アプリであり、よりいい世界を作るために貧困や飢餓、不平等、気候変動の解決をサポートするアプリです。



### 確認方法

任意のゲームアプリをダウンロードし実行

### 確認方法

SWアップデート実施→初期化後→ホーム→アプリで確認

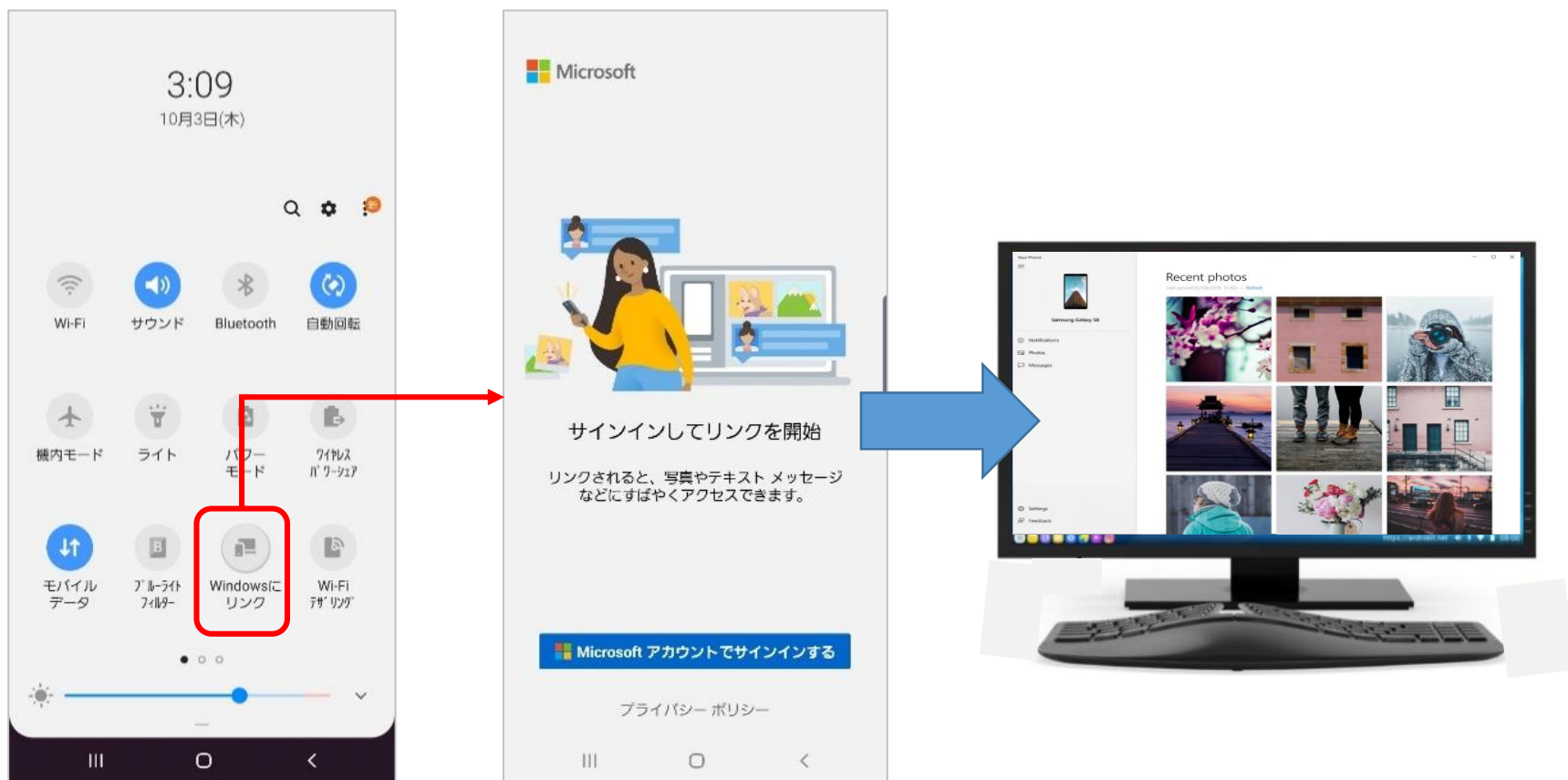
- ① -ソフトウェアアップデートではアプリが自動に追加されません。
- ② -工場初期化後、初期起動のセットアップ画面で本アプリをダウンロードすることが可能です。



## 1-7)クイックパネルの機能追加

・「Windowsにリンク」機能が追加されます。

端末とPCの間の連続性を強化されます。Screen Mirroring機能に対応できるため、端末のアプリに関する通知はPC上で表示することができます。



### 確認方法

1. クイックパネルにある「Windowsにリンク」アイコンをタップ
2. PCで「スマホ同期」をダウンロードし画面の案内をご参考ください。

## 1-8) 「Dex on PC」機能の追加

- PCとUSBケーブルの接続で「Plug & Play」機能を利用できるようになります。



### 確認方法

1. PCと端末をUSB接続
2. PCに接続されたキーボードとマウスを入力装置として利用