



「スタートサポート共通**申請書**」ご記入方法

STEP1 お客様の**パターン**に応じた**番号**をご確認ください

		<input type="checkbox"/> auをお持ちで ある ※申請までにauお持ちであること(新規/既存問わない)		<input type="checkbox"/> auをお持ちで ない
		<input type="checkbox"/> 他社携帯の 違約金相当額発生 あり	<input type="checkbox"/> 他社携帯の 違約金相当額発生 なし	
<input type="checkbox"/> auひかり 指定オプション 加入 あり	<input type="checkbox"/> 他社固定の 違約金相当額発生 あり	① <input type="checkbox"/> 1 <input type="checkbox"/> 3 <input type="checkbox"/> 2 <input type="checkbox"/> 4	② <input type="checkbox"/> 1 <input type="checkbox"/> 2 <input type="checkbox"/> 4	⑨ <input type="checkbox"/> 2 <input type="checkbox"/> 4
	<input type="checkbox"/> 他社固定の 違約金相当額発生 なし	③ <input type="checkbox"/> 1 <input type="checkbox"/> 3 <input type="checkbox"/> 2	④ <input type="checkbox"/> 1 <input type="checkbox"/> 2	⑩ <input type="checkbox"/> 2
<input type="checkbox"/> auひかり 指定オプション 加入 なし	<input type="checkbox"/> 他社固定の 違約金相当額発生 あり	⑤ <input type="checkbox"/> 1 <input type="checkbox"/> 3 <input type="checkbox"/> 4	⑥ <input type="checkbox"/> 1 <input type="checkbox"/> 4	⑪ <input type="checkbox"/> 4
	<input type="checkbox"/> 他社固定の 違約金相当額発生 なし	⑦ <input type="checkbox"/> 1 <input type="checkbox"/> 3	⑧ <input type="checkbox"/> 1	特典対象外

STEP2 お客様のパターン番号に応じた**ご記入箇所**(次ページ以降)をご確認のうえ、申請書を提出ください

特典(詳細はチラシを確認ください)

	携帯電話	インターネット
家族みなトクキャンペーン	1 おトク1:お持ちのauの台数に応じて還元	2 おトク2auひかりオプション加入で還元
スタートサポートMAX	3 おトク3:他社携帯電話の 違約金相当額を還元	4 おトク4:他社固定インターネットの 違約金相当額を還元

スタートサポート共通申請書

※auひかりについては、期間中に解約された場合、所定の解除料がかかります。詳しくは「その他のご注意」を参照ください。

申請日 201 年 月 日

必須

ご契約者氏名 (最終利用同意) (姓)

ご連絡先電話番号

auひかりご契約の方のみ 基本契約番号*1

▼ご希望の特典受け取り方法 (①②のいずれかに✓をつけてください)

①郵便振替 ②au WALLET プリバイドカード (以下にau電話番号をご記入ください。 (※)発行済みのau WALLET プリバイドカードをお持ちの方が対象です。)

au WALLET プリバイドカードに連携いたします。 (※)発行済みのau WALLET プリバイドカードをお持ちの方が対象です。

au WALLET プリバイドカードに連携いたします。 (※)発行済みのau WALLET プリバイドカードをお持ちの方が対象です。

他社携帯電話解約違約金を申請される場合 **←赤枠内を必ずご記入ください。**

au携帯電話番号*2	契約者氏名
例 0 8 0 x x x x Δ Δ Δ Δ	飯田 橋太郎
(1) 0	
(2) 0	
(3) 0	
(4) 0	
(5) 0	
(6) 0	


*2: 振替は、ご記入いただいたau電話番号のau IDが設定されているau WALLET プリバイドカードにのみ行われます。



申請書には「他社携帯電話解約違約金を申請される場合」とありますが、auひかりとauスマートバリューが組まれている、**お持ちのau電話番号を全てご記入** ください。

ご記入の「他社携帯電話の**解約違約金の発生がないau**」も家族みなトクキャンペーンの特典対象となります。

【送付物】



スタートサポート共通申請書 + 携帯 固定 他社解約違約金請求明細のコピー

スタートサポート共通申請書のご記入・ご送付にあたっては記入例、確認・注意事項を必ずご確認ください。

スタートサポート共通申請書

※auひかりについては、期間中に解約された場合、所定の解除料がかかります。詳しくは「その他のご注意」を参照ください。

申請日 201 年 月 日

必須

ご契約者氏名 (最終利用同意) (姓)

ご連絡先電話番号

auひかりご契約の方のみ 基本契約番号*1

▼ご希望の特典受け取り方法 (①②のいずれかに✓をつけてください)

①郵便振替 ②au WALLET プリバイドカード au WALLET プリバイドカード (※以下にau電話番号をご記入ください。 (※)発行済みのau WALLET プリバイドカードをお持ちの方が対象です。)

au WALLET プリバイドカードに連携いたします。 (※)発行済みのau WALLET プリバイドカードをお持ちの方が対象です。

au WALLET プリバイドカードに連携いたします。 (※)発行済みのau WALLET プリバイドカードをお持ちの方が対象です。

他社携帯電話解約違約金を申請される場合 **赤枠内** をご記入ください。

au WALLET プリバイドカードに連携するau電話番号*2	契約者氏名
例 0 8 0 x x x x Δ Δ Δ Δ	飯田 橋太郎
(1) 0	
(2) 0	
(3) 0	
(4) 0	
(5) 0	
(6) 0	

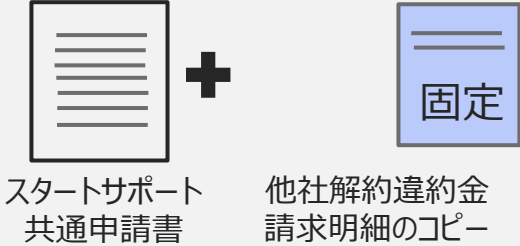

*1: 契約料は多く償還に要しているご利用開始日のため、お支払いのXで始まるID番号(06のコード)もしくは別添KDDIリテラシーコード
*2: 振替は、ご記入いただいたau電話番号のau IDが設定されているau WALLET プリバイドカードに付与されます。



申請書には「他社携帯電話解約違約金を申請される場合」とありますが、auひかりとauスマートバリューが組まれている、**お持ちのau電話番号を全てご記入** ください。

ご記入の「他社携帯電話の**解約違約金の発生がないau**」も家族みなトクキャンペーンの特典対象となります。

【送付物】



スタートサポート共通申請書のご記入・ご送付にあたっては記入例、確認・注意事項を必ずご確認ください。

パターン3

申請書記入箇所シート

赤枠内記入箇所

スタートサポート共通申請書

※申請日 201 年 月 日

必須

ご契約者氏名 (最終利用同意)	フリガナ	(姓)
ご連絡先電話番号	0	
auひかりご契約の方か	基本契約番号*	X

▼ご希望の特典受け取り方法 (①②のいずれかに✓をつけてください)

<input type="checkbox"/> ①標準受信	<input checked="" type="checkbox"/> ②au WALLET プリペイドカード (auひかり) (※au WALLET プリペイドカードをお持ちの方が対象です。)
au標準電話番号*2 (au WALLETカード発行時)	0 0
対象電話番号	0 0
au WALLETプリペイドカードに連携いたします。(※au WALLET プリペイドカードをお持ちの方が対象です。)	
au標準電話番号*2 (au WALLETカード発行時)	0 0

他社固定インターネット解約違約金を申請される場合 ← **赤枠内** に記入してください

他社携帯電話解約違約金を申請される場合 ← **赤枠内** に記入してください

au標準電話番号*2	契約者氏名
例 0 8 0 x x x x Δ Δ Δ Δ	飯田 橋太郎
(1) 0	
(2) 0	
(3) 0	
(4) 0	
(5) 0	
(6) 0	

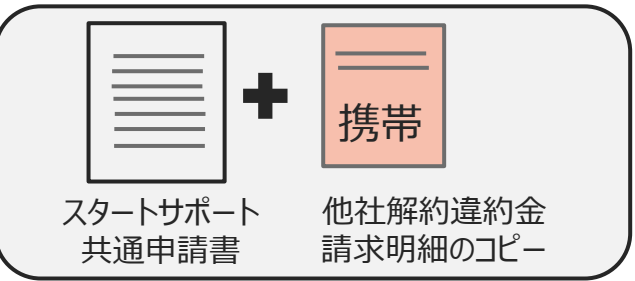



申請書には「他社固定インターネット解約違約金を申請される場合」とありますが、**解約違約金の発生がない場合もご記入**ください。
(家族みなトクキャンペーンの特典受け取り方法をご選択)



申請書には「他社携帯電話解約違約金を申請される場合」とありますが、
auひかりとauスマートバリューが組まれている、お持ちのau電話番号を全てご記入 ください。
ご記入の「他社携帯電話の**解約違約金の発生がないau**」も家族みなトクキャンペーンの特典対象となります。

【送付物】



スタートサポート共通申請書のご記入・ご送付にあたっては
記入例、確認・注意事項を必ずご確認ください。

スタートサポート共通申請書

枠内の項目を全てご記入いただき、他社サービス解約的金額請求書(コピー)をすべて資料の裏面裏面に添付ください。

今般に契約いただいたインターネット回線のご契約内容を必ずご記入ください。 **申請日** 201 年 月 日

ご契約者氏名をご記入いただきまして、24ヶ月間の対象固定インターネットになります。(auひかりホームの場合:36ヶ月間)

※auひかりについては、期間中に解約された場合、所定の解約料がかかります。詳しくは「その他のご注意」を参照ください。

必須	ご契約者氏名 (最終利用同意)	フリガナ (姓)	(名)
	ご連絡先電話番号	0	
auひかりご契約の方のみ	基本契約番号*	X	

他社固定インターネット解約違約金を申請される場合 ← **赤枠内** を必ず記入してください。

▼ご希望の特典受け取り方法(①②のいずれかに✓をつけてください)

①郵便物宛 ②au WALLET プリバイドカード **※必ず!** (※に発行済みのau WALLET プリバイドカードをお持ちの方が対象です。)

auひかり以外のご契約の方	au携帯電話番号*2 (auWALLETカード発行時)	0	0
auひかり以外のご契約の方	対象電話番号	0	0
auひかり以外のご契約の方	au WALLETプリバイドカードに連携いたします。(※に発行済みのau WALLET プリバイドカードをお持ちの方が対象です。)	0	0

他社携帯電話解約違約金を申請される場合 ← **赤枠内** を必ず記入してください。

au携帯電話番号*2		契約者氏名
例	0 8 0 x x x x Δ Δ Δ Δ	飯田 橋太郎
(1)	0	
(2)	0	
(3)	0	
(4)	0	
(5)	0	
(6)	0	

※2. 紛失は、ご記入いただいたau携帯番号のau IDが設定されているau WALLET プリバイドカードに発生されます。




申請書には「他社固定インターネット解約違約金を申請される場合」とありますが、**解約違約金の発生がない場合もご記入**ください。
(家族みなトクキャンペーンの特典受け取り方法をご選択)



申請書には「他社携帯電話解約違約金を申請される場合」とありますが、
auひかりとauスマートバリューが組まれている、**お持ちのau電話番号を全てご記入** ください。
ご記入の「他社携帯電話の**解約違約金の発生がないau**」も家族みなトクキャンペーンの特典対象となります。

【送付物】



スタートサポート
共通申請書

スタートサポート共通申請書のご記入・ご送付にあたっては記入例、確認・注意事項を必ずご確認ください。

パターン5

申請書記入箇所シート

赤枠内記入箇所

スタートサポート共通申請書

申請日 201 年 月 日

必須	ご契約者氏名 (最終利用同意)	フリガナ 姓(姓)	(名)
	ご連絡先電話番号	0	
auひかりご契約の方のみ	基本契約番号*	X	

▼ご希望の特典受け取り方法 (①②のいずれかに✓をつけてください)

<input type="checkbox"/> ①郵便物	<input type="checkbox"/> ②au WALLET プリバイドカード
au標準電話番号*2 (au WALLETカード発行時)	0 0
対象電話番号	0 0
au WALLETプリバイドカードに連携いたします。	0 0

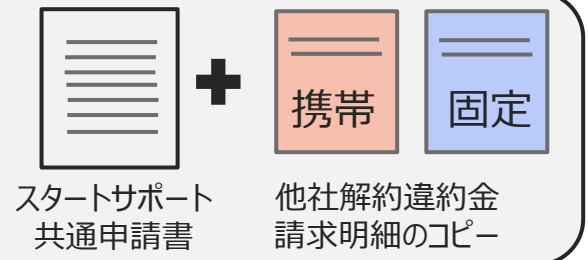

他社携帯電話解約違約金を申請される場合

au標準電話番号*2	契約者氏名
例 0 8 0 x x x x Δ Δ Δ Δ	飯田 橋太郎
(1) 0	
(2) 0	
(3) 0	
(4) 0	
(5) 0	
(6) 0	



申請書には「他社携帯電話解約違約金を申請される場合」とありますが、auひかりとauスマートバリューが組まれている、**お持ちのau電話番号を全てご記入**ください。
ご記入の「他社携帯電話の**解約違約金の発生がないau**」も家族みなトクキャンペーンの特典対象となります。

【送付物】



スタートサポート共通申請書のご記入・ご送付にあたっては記入例、確認・注意事項を必ずご確認ください。

スタートサポート共通申請書

※auひかりについては、期間中に解約された場合、所定の解除料がかかります。詳しくは「その他のご注意」を参照ください。

申請日 201 年 月 日

必須

ご契約者氏名 (最終利用同意) (姓)

ご連絡先電話番号

auひかりご契約の方のみ 基本契約番号*1

▼ご希望の特典受け取り方法 (①②のいずれかに✓をつけてください)

①郵便振替 ②au WALLET プリバイドカード (以下にau電話番号をご記入ください。 (※)発行済みのau WALLET プリバイドカードをお持ちの方が対象です。)

au WALLET プリバイドカードに連携いたします。 (※)発行済みのau WALLET プリバイドカードをお持ちの方が対象です。

au WALLET プリバイドカードに連携いたします。 (※)発行済みのau WALLET プリバイドカードをお持ちの方が対象です。

他社携帯電話解約違約金を申請される場合 **←赤枠内を必ずご記入ください。**

au携帯電話番号*2	契約者氏名
例 0 8 0 x x x x Δ Δ Δ Δ	飯田 橋太郎
(1) 0	
(2) 0	
(3) 0	
(4) 0	
(5) 0	
(6) 0	


*2: 振替は、ご記入いただいたau電話番号のau IDが設定されているau WALLET プリバイドカードに付与されます。



申請書には「他社携帯電話解約違約金を申請される場合」とありますが、auひかりとauスマートバリューが組まれている、**お持ちのau電話番号を全てご記入** ください。

ご記入の「他社携帯電話の**解約違約金の発生がないau**」も家族みなトクキャンペーンの特典対象となります。

【送付物】



スタートサポート共通申請書 + 固定 他社解約違約金請求明細のコピー

スタートサポート共通申請書のご記入・ご送付にあたっては記入例、確認・注意事項を必ずご確認ください。

スタートサポート共通申請書

枠内の項目を全てご記入いただき、他社サービス解約的金額請求明細(コピー)をすべて資料の裏、裏面の封筒にご送付ください。

今回ご契約いただいたインターネット回線のご契約内容を必ずご記入ください。 申請日 201 年 月 日

ご契約者氏名をご記入いただきまして、24ヶ月間の対象固定インターネットになります。(auひかりカーブの場合:26ヶ月間)

※auひかりについては、期間中に解約された場合、所定の解約料がかかります。詳しくは「その他のご注意」を参照ください。

必須	ご契約者氏名 (最終利用同意)	フリガナ 姓(姓)	名(名)
	ご連絡先電話番号	0	
auひかりご契約の方のみ	基本契約番号*	X	

他社固定インターネット解約違約金を申請される場合 → この青枠内 をご記入ください。

▼ご希望の特典受け取り方法(①②のいずれかに✓をつけてください)

auひかりをご契約の方

①郵便振替 ②au WALLET プリブイドカード **auSMART** (以下にau電話番号をご記入ください。 (既に発行済みのau WALLET プリブイドカードをお持ちの方が対象です。))

auひかり以外をご契約の方

auスマートバリュー対象電話番号 0 0

au WALLETプリブイドカードに連携いたします。(既に発行済みのau WALLET プリブイドカードをお持ちの方が対象です。)

au電話番号*2 0 0

他社携帯電話解約違約金を申請される場合 赤枠内 をご記入ください。

	au電話番号*2	契約者氏名
例	0 8 0 x x x x Δ Δ Δ Δ	飯田 橋太郎
(1)	0	
(2)	0	
(3)	0	
(4)	0	
(5)	0	
(6)	0	


①②は必ずご記入ください。
auスマートバリュー対象固定回線とauスマートバリューをご登録の上、au WALLET プリブイドカードが発行されていることが必要です。
*2: 振替は、ご記入いただいたau電話番号のau IDが設定されているau WALLET プリブイドカードに発行されます。



申請書には「他社携帯電話解約違約金を申請される場合」とありますが、auひかりとauスマートバリューが組まれている、**お持ちのau電話番号を全てご記入** ください。

ご記入の「他社携帯電話の**解約違約金の発生がないau**」も家族みなトクキャンペーンの特典対象となります。

【送付物】



+

スタートサポート
共通申請書

携帯
他社解約違約金
請求明細のコピー

スタートサポート共通申請書のご記入・ご送付にあたっては記入例、確認・注意事項を必ずご確認ください。

スタートサポート共通申請書

枠内の項目を全てご記入いただき、他社サービス解約的金額請求明細(コピー)をすべて資料の裏面裏面に貼付ください。

今回ご契約いただいたインターネット回線のご契約内容を必ずご記入ください。 申請日 201 年 月 日

ご契約者氏名をご記入いただきまして、24ヶ月間の対象固定インターネット目になります。(auひかりカーriersの場合:26ヶ月間)

※auひかりについては、期間中に解約された場合、所定の解除料がかかります。詳しくは「その他のご注意」を参照ください。

必須	ご契約者氏名 (最終利用同意)	フリガナ 姓(姓)	名(名)
	ご連絡先電話番号	0	
auひかりご契約の方のみ	基本契約番号*	X	

他社固定インターネット解約違約金を申請される場合 → この青枠内 をご記入ください。

▼ご希望の特典受け取り方法(①②のいずれかに✓をつけてください)

auひかりをご契約の方

①郵便振替 ②au WALLET プリバイドカード **※au!** (以下にau電話番号をご記入ください。 (既に発行済みのau WALLET プリバイドカードをお持ちの方が対象です。)

au携帯電話番号*2 (auWALLETカード発行時) 0 0

auスマートバリュー対象電話番号 0 0

auひかり以外をご契約の方

au WALLETプリバイドカードに連携いたします。(既に発行済みのau WALLET プリバイドカードをお持ちの方が対象です。)

au携帯電話番号*2 (auWALLETカード発行時) 0 0

他社携帯電話解約違約金を申請される場合 赤枠内 をご記入ください。

	au携帯電話番号*2	契約者氏名
例	0 8 0 x x x x Δ Δ Δ Δ	飯田 橋太郎
(1)	0	
(2)	0	
(3)	0	
(4)	0	
(5)	0	
(6)	0	

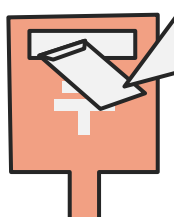
*2: 振替は、ご記入いただいたau電話番号のau IDが設定されているau WALLET プリバイドカードに付与されます。



申請書には「他社携帯電話解約違約金を申請される場合」とありますが、auひかりとauスマートバリューが組まれている、**お持ちのau電話番号を全てご記入** ください。

ご記入の「他社携帯電話の**解約違約金の発生がないau**」も家族みなトクキャンペーンの特典対象となります。

【送付物】



スタートサポート
共通申請書

スタートサポート共通申請書のご記入・ご送付にあたっては記入例、確認・注意事項を必ずご確認ください。

スタートサポート共通申請書

枠内の項目を全てご記入いただき、他社サービス解約的金請求明細(コピー)をすべて資料の裏面に貼付してください。

今回ご契約いただいたインターネット回線のご契約内容を必ずご記入ください。

ご契約者氏名をご記入いただきまして、24ヶ月間の対象固定インターネット回線サービス(auひかりカーrierの場合:36ヶ月間)

※auひかりについては、期間中に解約された場合、所定の解約料がかかります。詳しくは「その他のご注意」を参照ください。

必須	ご契約者氏名 (最終利用同意)	フリガナ 姓(姓) 名(名)
	ご連絡先電話番号	0
auひかりご契約の方のみ	基本契約番号*	X

▼ご希望の特典受け取り方法(①②のいずれかに✓をつけてください)

①郵便振替 ②au WALLET プリバイドカード **au WALLET** (以下:au電話番号をご記入ください。既に発行済みのau WALLET プリバイドカードをお持ちの方が対象です。)

au携帯電話番号*2 (au WALLETカード発行時)	0	0
対象電話番号	0	0
au WALLETプリバイドカードに連携いたします。(既に発行済みのau WALLET プリバイドカードをお持ちの方が対象です。)	0	0
au携帯電話番号*2 (au WALLETカード発行時)	0	0


他社携帯電話解約違約金を申請される場合 → この赤枠内 をご記入ください。

	au携帯電話番号*2	契約者氏名
例	0 8 0 x x x x Δ Δ Δ Δ	飯田 橋太郎
(1)	0	
(2)	0	
(3)	0	
(4)	0	
(5)	0	
(6)	0	

今回新規ご契約いただき、他社サービス請求書をご送付いただく携帯電話番号の番号をご記入ください。最大10回線までです。7回線以上を申請の場合は、2回線分けて申請してください。

*2: 振替は、ご記入いただいたau電話番号のau IDが設定されているau WALLET プリバイドカードに付与されます。

【送付物】



スタートサポート
共通申請書

+

他社解約違約金
請求明細のコピー

固定

スタートサポート共通申請書のご記入・ご送付にあたっては
記入例、確認・注意事項を必ずご確認ください。

パターン10

申請書記入箇所シート

赤枠内記入箇所

スタートサポート共通申請書

枠内の項目を全てご記入いただいたら、他社サービス解約的金額請求書(コピー)をすべて資料の裏面に貼付してください。

申請日 201 年 月 日

ご契約者氏名をご記入いただきまして、24ヶ月間の対象固定インターネット目になります。(auのみかーの場合:26ヶ月間)

※auのみかーについては、期間中に解約された場合、所定の解約料がかかります。詳しくは「その他のご注意」を参照ください。

必須	ご契約者氏名 (最終利用同意)	フリガナ 姓(姓) 名(名)
	ご連絡先電話番号	0
auのみかー の方のみ	基本契約番号*	X

他社固定インターネット解約違約金を申請される場合 → この赤枠内 をご記入ください。

▼ご希望の特典受け取り方法(①②のいずれかに✓をつけてください)

①郵便物宛 ②au WALLET
プリペイドカード au WALLET (以下:au電話番号をご記入ください。 (※発行済みのau WALLET プリペイドカードをお持ちの方が対象です。))

auのみかー
の方

au携帯電話番号*2 (au WALLETカード発行時)	0	0
対象電話番号	0	0

auのみかー
以外をご
契約の方

au WALLETプリペイドカードに連携いたします。(※発行済みのau WALLET プリペイドカードをお持ちの方が対象です。)

au携帯電話番号*2 (au WALLETカード発行時)	0	0
対象電話番号	0	0

他社携帯電話解約違約金を申請される場合 → この赤枠内 をご記入ください。


au携帯電話番号*2	契約者氏名
例 0 8 0 x x x x Δ Δ Δ Δ	飯田 橋太郎
(1) 0	
(2) 0	
(3) 0	
(4) 0	
(5) 0	
(6) 0	

※2: 前号は、ご記入いただいたau電話番号のau IDが設定されているau WALLET プリペイドカードに付与されます。



申請書には「他社固定インターネット解約違約金を申請される場合」とありますが、**解約違約金の発生がない場合もご記入ください。**
(家族みなトクキャンペーンの特典受け取り方法をご選択)

【送付物】



スタートサポート
共通申請書

スタートサポート共通申請書のご記入・ご送付にあたっては
記入例、確認・注意事項を必ずご確認ください。

パターン11

申請書記入箇所シート

赤枠内記入箇所

スタートサポート共通申請書

枠内の項目を全てご記入いただき、他社サービス解約的金請求明細(コピー)をすべて資料の裏面に貼付してください。

申請日 201 年 月 日

ご契約者氏名をご記入いただきまして、24ヶ月間の対象国定イン
ト目となります。(auのりかえのみの場合:36ヶ月間)

※auのりかえについては、期間中に解約された場合、所定の解除料がかかります。詳しくは「その他のご注意」を参照ください。

必須	ご契約者氏名 (最終利用同意)	フリガナ 姓(姓)	名(名)
	ご連絡先電話番号	0	
auのりかえの方のみ	基本契約番号*	X	

▼ご希望の特典受け取り方法(①②のいずれかに✓をつけてください)

①郵便振替 ②au WALLET
プリペイドカード **au WALLET** (以下:au電話番号をご記入ください。
(既に発行済みのau WALLET プリペイドカードをお持ちの方が対象です。))

au電話番号*2 (au WALLETカード発行時)	0 0		
対象電話番号	0 0 0		

au WALLETプリペイドカードに連携いたします。(既に発行済みのau WALLET プリペイドカードをお持ちの方が対象です。)


au電話番号*2 (au WALLETカード発行時)	0 0		
対象電話番号	0 0 0		

他社携帯電話解約違約金を申請される場合 → この赤枠内 をご記入ください。

	au携帯電話番号*2	契約者氏名
例	0 8 0 x x x x Δ Δ Δ Δ	飯田 橋太郎
(1)	0	
(2)	0	
(3)	0	
(4)	0	
(5)	0	
(6)	0	

※2: 振替は、ご記入いただいたau電話番号のau IDが設定されているau WALLET プリペイドカードに付与されます。

【送付物】



スタートサポート
共通申請書

+

他社解約違約金
請求明細のコピー

固定

スタートサポート共通申請書のご記入・ご送付にあたっては
記入例、確認・注意事項を必ずご確認ください。